


ПРИНЯТА

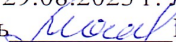
решением педагогического совета
МАДОУ «Детский сад №152»
31.08.2023 г. протокол №1

УТВЕРЖДЕНА

приказом заведующей МАДОУ «Детский сад
№152»
от 31.08.2023г. пр. № 119-о
Заведующая  Павлова Т.Н.



СОГЛАСОВАНА

решением Общего родительского собрания
Протокол от 29.08.2023 г. № 1
Председатель  Мокеева Е.В.

**Основная общеобразовательная программа – образовательная программа
дошкольного образования**
муниципального автономного дошкольного образовательного учреждения «Детский сад
№152 комбинированного вида» Авиастроительного района г.Казани

Срок реализации программы 5 лет

Казань, 2023 г.

ОГЛАВЛЕНИЕ

	ОБЩИЕ ПОЛОЖЕНИЯ	3
I	ЦЕЛЕВОЙ РАЗДЕЛ	5
1.1.	Пояснительная записка	5
1.1.1.	Цели и задачи Программы	5
1.1.2.	Принципы и подходы к формированию Программы	6
1.1.3.	Характеристики особенностей развития воспитанников раннего и дошкольного возраста	7
1.2.	Планируемые результаты реализации Программы	19
1.2.1.	Планируемые результаты в младенческом возрасте	20
1.2.2.	Планируемые результаты в раннем возрасте	20
1.2.3.	Планируемые результаты в дошкольном возрасте	21
1.2.4.	Планируемые результаты на этапе завершения освоения образовательной Программы (к концу дошкольного возраста)	28
1.3.	Педагогическая диагностика достижения планируемых результатов	31
II	СОДЕРЖАТЕЛЬНЫЙ РАЗДЕЛ	34
2.1.	Задачи и содержание образования (обучения и воспитания) по образовательным областям	34
2.1.1	Социально-коммуникативное развитие	34
2.1.2	Познавательное развитие	52
2.1.3	Речевое развитие	65
2.1.4	Художественно-эстетическое развитие	81
2.1.5	Физическое развитие	120
2.1.6	Решение совокупных задач воспитания в рамках образовательных областей	139
2.2.	Вариативные формы, способы, методы и средства реализации Программы	141
2.3.	Особенности образовательной деятельности разных видов и культурных практик	151
2.4.	Способы и направления поддержки детской инициативы	164
2.5.	Особенности взаимодействия педагогического коллектива с семьями обучающихся	167
2.6.	Особенности образовательной деятельности с детьми по реализации части Программы, формируемой участниками образовательных отношений	170
2.7.	Направления и задачи коррекционно-развивающей работы	175
2.8.	Рабочая Программа воспитания	181
2.8.1.	Целевой раздел Программы воспитания	181
2.8.2.	Содержательный раздел Программы воспитания	191
2.8.3.	Организационный раздел Программы воспитания	220
III	ОРГАНИЗАЦИОННЫЙ РАЗДЕЛ	225
3.1.	Психолого-педагогические условия реализации Программы	225
3.2.	Особенности организации развивающей предметно-пространственной среды	226
3.3.	Материально-техническое обеспечение Программы, обеспеченность методическими материалами и средствами обучения и воспитания	228
3.4.	Примерный перечень литературных, музыкальных, художественных, анимационных произведений для реализации Программы	252
3.5.	Примерный перечень музыкальных произведений	259
3.6.	Примерный перечень произведений изобразительного искусства	265
3.7.	Примерный перечень анимационных и кинематографических произведений	265
3.8.	Кадровые условия реализации Программы	267
3.9.	Режим и распорядок дня в группах	268
3.10.	Календарный план воспитательной работы	279
IV	ДОПОЛНИТЕЛЬНЫЙ РАЗДЕЛ	293
	Краткая презентация Программы	293

ОБЩИЕ ПОЛОЖЕНИЯ

Основная общеобразовательная программа – образовательная программа дошкольного образования Муниципального автономного дошкольного образовательного учреждения «Детский сад № 152 комбинированного вида» Авиастроительного района г. Казани (далее Программа) разработана в соответствии с федеральным государственным образовательным стандартом дошкольного образования (утвержден приказом Минобрнауки России от 17 октября 2013 г. № 1155, зарегистрировано в Минюсте России 14 ноября 2013 г., регистрационный № 30384; в редакции приказа Минпросвещения России от 8 ноября 2022 г. № 955, зарегистрировано в Минюсте России 6 февраля 2023 г., регистрационный № 72264) (далее – ФГОС ДО) и федеральной образовательной программой дошкольного образования (утверждена приказом Минпросвещения России от 25 ноября 2022 г. № 1028, зарегистрировано в Минюсте России 28 декабря 2022 г., регистрационный № 71847) (далее – ФОП ДО).

Программа позволяет реализовать несколько основополагающих функций дошкольного уровня образования:

- 1) обучение и воспитание ребенка дошкольного возраста как гражданина Российской Федерации, формирование основ его гражданской и культурной идентичности на соответствующем его возрасту содержании доступными средствами;
- 2) создание единого ядра содержания дошкольного образования (далее - ДО), ориентированного на приобщение детей к традиционным духовно-нравственным и социокультурным ценностям российского народа, воспитание подрастающего поколения как знающего и уважающего историю и культуру своей семьи, большой и малой Родины;
- 3) создание единого федерального образовательного пространства воспитания и обучения детей от рождения до поступления в общеобразовательную организацию, обеспечивающего ребенку и его родителям (законным представителям) равные, качественные условия ДО, вне зависимости от места проживания.

Программа разработана на основе следующих нормативных правовых документов:

- Указ Президента Российской Федерации от 7 мая 2018 г. № 204 «О национальных целях и стратегических задачах развития Российской Федерации на период до 2024 года»;
- Указ Президента Российской Федерации от 21 июля 2020 г. № 474 «О национальных целях развития Российской Федерации на период до 2030 года»;
- Указ Президента Российской Федерации от 9 ноября 2022 г. № 809 «Об утверждении основ государственной политики по сохранению и укреплению традиционных российских духовно-нравственных ценностей»
- Федеральный закон от 29 декабря 2012 г. № 273-ФЗ «Об образовании в Российской Федерации»;
- Федеральный закон от 31 июля 2020 г. № 304-ФЗ «О внесении изменений в Федеральный закон «Об образовании в Российской Федерации» по вопросам воспитания обучающихся»
- Федеральный закон от 24 сентября 2022 г. № 371-ФЗ «О внесении изменений в Федеральный закон «Об образовании в Российской Федерации» и статью 1 Федерального закона «Об обязательных требованиях в Российской Федерации»
- распоряжение Правительства Российской Федерации от 29 мая 2015 г. № 999-р «Об утверждении Стратегии развития воспитания в Российской Федерации на период до 2025 года»;
- Федеральный государственный образовательный стандарт дошкольного образования (утвержден приказом Минобрнауки России от 17 октября 2013 г. № 1155, зарегистрировано в Минюсте России 14 ноября 2013 г., регистрационный № 30384; в редакции приказа Минпросвещения России от 8 ноября 2022 г. № 955, зарегистрировано в Минюсте России 6 февраля 2023 г., регистрационный № 72264);
- Федеральная образовательная программа дошкольного образования (утверждена приказом Минпросвещения России от 25 ноября 2022 г. № 1028, зарегистрировано в Минюсте России 28 декабря 2022 г., регистрационный № 71847);

- Порядок организации и осуществления образовательной деятельности по основным общеобразовательным программам – образовательным программам дошкольного образования (утверждена приказом Минпросвещения России от 31 июля 2020 года № 373, зарегистрировано в Минюсте России 31 августа 2020 г., регистрационный № 59599);
- Санитарные правила СП 2.4.3648-20 «Санитарно-эпидемиологические требования к организациям воспитания и обучения, отдыха и оздоровления детей и молодёжи (утверждены постановлением Главного государственного санитарного врача Российской Федерации от 28 сентября 2020 г. № 28, зарегистрировано в Минюсте России 18 декабря 2020 г., регистрационный № 61573);
- Закон РТ ОТ 22.07.2013 N 68-ЗРТ «ОБ ОБРАЗОВАНИИ»
- Закон РТ № 16 от 03.03.2012 г. «О государственных языках РТ и других языках в РТ».
- Устав МАДОУ «Детский сад №152»;
- Программа развития МАДОУ «Детский сад №152»;
- «Сеенеч» - «Радость познания» - региональная образовательная программа дошкольного образования.
- Локальные акты Муниципального автономного дошкольного образовательного учреждения «Детский сад № 152 комбинированного вида» Авиастроительного района г. Казани

Программа отвечает образовательному запросу социума, обеспечивает развитие личности детей дошкольного возраста в различных видах общения и деятельности с учетом их возрастных, индивидуальных, психологических и физиологических особенностей, в том числе достижение детьми дошкольного возраста уровня развития, необходимого и достаточного для успешного освоения ими образовательных программ начального общего образования, на основе индивидуального подхода к детям дошкольного возраста и специфичных для детей дошкольного возраста видов деятельности.

В Программе содержатся целевой, содержательный и организационный разделы.

В целевом разделе Программы представлены: цели, задачи, принципы ее формирования; планируемые результаты освоения программы в младенческом, раннем, дошкольном возрастах, а также на этапе завершения освоения программы; подходы к педагогической диагностике достижения планируемых результатов.

Содержательный раздел Программы включает задачи и содержание образовательной деятельности по каждой из образовательных областей для всех возрастных групп обучающихся (социально-коммуникативное, познавательное, речевое, художественно-эстетическое, физическое развитие). В нем представлены описания вариативных форм, способов, методов и средств реализации программы; особенностей образовательной деятельности разных видов и культурных практик и способов поддержки детской инициативы; взаимодействия педагогического коллектива с семьями обучающихся; направления и задачи коррекционно-развивающей работы (далее - КРР) с детьми дошкольного возраста с особыми образовательными потребностями (далее - ООП) различных целевых групп, в том числе детей с ограниченными возможностями здоровья (далее - ОВЗ) и детей-инвалидов.

В содержательный раздел Программы входит рабочая программа воспитания, которая раскрывает задачи и направления воспитательной работы, предусматривает приобщение детей к российским традиционным духовным ценностям, включая культурные ценности своей этнической группы, правилам и нормам поведения в российском обществе.

Организационный раздел Программы включает описание психолого-педагогических и кадровых условий реализации программы; организации развивающей предметно-пространственной среды (далее - РППС) в ДОО; материально-техническое обеспечение Программы, обеспеченность методическими материалами и средствами обучения и воспитания. Раздел включает примерные перечни художественной литературы, музыкальных произведений, произведений изобразительного искусства для использования

в образовательной работе в разных возрастных группах, а также примерный перечень рекомендованных для семейного просмотра анимационных произведений.

В разделе представлены примерный режим и распорядок дня в дошкольных группах, календарный план воспитательной работы.

Каждый раздел Программы включает обязательную часть (не менее 60 %) и часть, формируемую участниками образовательных отношений (не более 40%).

Обязательная часть Программы соответствует ФОП ДО и обеспечивает:

- воспитание и развитие ребенка дошкольного возраста как гражданина Российской Федерации, формирование основ его гражданской и культурной идентичности на доступном его возрасту содержании доступными средствами;
- создание единого ядра содержания дошкольного образования (далее – ДО), ориентированного на приобщение детей к духовно-нравственным и социокультурным ценностям российского народа, воспитание подрастающего поколения, как знающего и уважающего историю и культуру своей семьи, большой и малой Родины;
- создание единого федерального образовательного пространства воспитания и обучения детей от рождения до поступления в начальную школу, обеспечивающего ребенку и его родителям (законным представителям), равные, качественные условия ДО, вне зависимости от места и региона проживания.

Часть Программы, формируемая участниками образовательных отношений представлена Региональной программой дошкольного образования «Сөөнеч» – «Радость познания» под ред. Шаеховой Р.К., 2016г. и УМК «Туган телдә сөйләшәбез» (Хазратова Ф.В.), «Говорим по-татарски» (автор Зарипова З.М.), направленная на развитие детей в образовательных областях, видах деятельности и культурных практиках, ориентированная на потребность детей и их родителей.

Программа предназначена для работы с детьми от 2 месяцев до прекращения образовательных отношений (переход на уровень начального общего образования) в дошкольных образовательных учреждениях.

I. ЦЕЛЕВОЙ РАЗДЕЛ

1.1. Пояснительная записка

1.1.1. Цели и задачи Программы

Обязательная часть Программы

Целью Программы является разностороннее развитие ребенка в период дошкольного детства с учетом возрастных и индивидуальных особенностей на основе духовно-нравственных ценностей российского народа, исторических и национально-культурных традиций.

К традиционным российским духовно-нравственным ценностям относятся, прежде всего, жизнь, достоинство, права и свободы человека, патриотизм, гражданственность, служение Отечеству и ответственность за его судьбу, высокие нравственные идеалы, крепкая семья, созидательный труд, приоритет духовного над материальным, гуманизм, милосердие, справедливость, коллективизм, взаимопомощь и взаимоуважение, историческая память и преемственность поколений, единство народов России.

Цель программы достигается через решение следующих **задач**:

— приобщение детей (в соответствии с возрастными особенностями) к базовым ценностям российского народа - жизнь, достоинство, права и свободы человека, патриотизм, гражданственность, высокие нравственные идеалы, крепкая семья, созидательный труд, приоритет духовного над материальным, гуманизм, милосердие, справедливость, коллективизм, взаимопомощь и взаимоуважение, историческая память и преемственность поколений, единство народов России; создание условий для формирования ценностного отношения к окружающему миру, становления опыта действий и поступков на основе осмысления ценностей;

— построение (структурирование) содержания образовательной деятельности на основе учета возрастных и индивидуальных особенностей развития;

- создание условий для равного доступа к образованию для всех детей дошкольного возраста с учетом разнообразия образовательных потребностей и индивидуальных возможностей;
- охрана и укрепление физического и психического здоровья детей, в том числе их эмоционального благополучия;
- обеспечение развития физических, личностных, нравственных качеств и основ патриотизма, интеллектуальных и художественно-творческих способностей ребенка, его инициативности, самостоятельности и ответственности;
- обеспечение психолого-педагогической поддержки семьи и повышение компетентности родителей (законных представителей) в вопросах воспитания, обучения и развития, охраны и укрепления здоровья детей, обеспечения их безопасности;
- достижение детьми на этапе завершения ДО уровня развития, необходимого и достаточного для успешного освоения ими образовательных программ начального общего образования.

1.1.2. Принципы и подходы к формированию Программы

Программа построена на следующих принципах:

- 1) полноценное проживание ребенком всех этапов детства (младенческого, раннего и дошкольного возрастов), обогащение (амплификация) детского развития;
- 2) построение образовательной деятельности на основе индивидуальных особенностей каждого ребенка, при котором сам ребенок становится активным в выборе содержания своего образования, становится субъектом образования;
- 3) содействие и сотрудничество детей и родителей (законных представителей), совершеннолетних членов семьи, принимающих участие в воспитании детей младенческого, раннего и дошкольного возрастов, а также педагогических работников (далее вместе - взрослые);
- 4) признание ребенка полноценным участником (субъектом) образовательных отношений;
- 5) поддержка инициативы детей в различных видах деятельности;
- 6) сотрудничество ДОО с семьей;
- 7) приобщение детей к социокультурным нормам, традициям семьи, общества и государства;
- 8) формирование познавательных интересов и познавательных действий ребенка в различных видах деятельности;
- 9) возрастная адекватность дошкольного образования (соответствие условий, требований, методов возрасту и особенностям развития);
- 10) учет этнокультурной ситуации развития детей.

Основные подходы к формированию Программы. Программа:

- сформирована на основе требований ФГОС ДО и ФОП ДО, предъявляемых к структуре образовательной программы дошкольного образования;
- определяет содержание и организацию образовательной деятельности на уровне дошкольного образования;
- обеспечивает развитие личности детей дошкольного возраста в различных видах общения и деятельности с учетом их возрастных, индивидуальных, психологических и физиологических особенностей;
- сформирована как программа психолого-педагогической поддержки позитивной социализации и индивидуализации, развития личности детей дошкольного возраста и определяет комплекс основных характеристик дошкольного образования (базовые объем, содержание и планируемые результаты освоения Программы).

Часть Программы, формируемая участниками образовательных отношений

Специфика национальных, социокультурных и иных условий осуществления образовательной деятельности

Национально-культурные особенности:

Национально-культурные особенности предусматривают возможность введения содержания, связанного с традициями Республики Татарстан. Это отвечает потребностям и

интересам народов республики и позволяет организовывать образовательную деятельность, направленную на изучение природных, социокультурных и экономических особенностей региона. С учетом национально-культурных традиций осуществляется отбор произведений писателей, поэтов, композиторов, художников Республики Татарстан, образцов местного фольклора, народных художественных промыслов при ознакомлении детей с искусством, народными традициями региона.

Цели образования в национальных, социокультурных условиях ребенка дошкольного возраста:

1. Воспитание любви к малой Родине, осознание ее многонациональности. Формирование общей культуры личности с учетом этнокультурной составляющей образования.

2. Формирование духовно-нравственного отношения и чувства сопричастности к родному дому, семье, детскому саду, городу, родному краю, культурному наследию своего народа.

3. Воспитание уважения и понимания своих национальных особенностей, чувства собственного достоинства, как представителя своего народа.

4. Ознакомление с историей, географией Республики Татарстан, расширение знаний детей о своем крае (малой родине).

5. Формирование социокультурной среды, соответствующей возрастным и индивидуальным особенностям детей, с учетом этнокультурных особенностей региона.

6. Формирование начал культуры здорового образа жизни на основе национально-культурных традиций.

7. Создание благоприятных условий для освоения татарского языка и сохранения государственных языков Республики Татарстан, развития межэтнической культуры, коммуникативных способностей каждого воспитанника как субъекта взаимоотношений с представителями других национальностей;

Климатические особенности:

С учетом особенностей климата и природных условий определяется проведение режимных моментов и оздоровительных мероприятий с детьми.

График образовательного процесса составляется на холодный и теплый периоды:

— холодный период (сентябрь-май) - образовательный: определенный режим дня и планирование занятий с детьми;

— теплый период (июнь-август) - оздоровительный: другой режим дня, оздоровительная и культурно-досуговая деятельность.

Социально-демографические особенности:

При организации образовательного процесса учитываются реальные потребности детей различной этнической принадлежности, которые воспитываются в семьях с разными национальными и культурными традициями. С учетом особенностей определяются формы, средства образовательной деятельности.

Природное, культурно-историческое, социально-экономическое своеобразие местности предопределяет отбор содержания регионального компонента образования, усвоение которого позволяет выпускникам ДОО адаптироваться к условиям жизни в ближайшем социуме, проникнуться любовью к родной земле, воспитать у себя потребность в здоровом образе жизни, рациональном использовании природных богатств, в охране окружающей среды.

1.1.3. Характеристики особенностей развития воспитанников раннего и дошкольного возраста

Младенчество (от двух месяцев до одного года)

Первая группа детей раннего возраста (первый год жизни)

Росто-весовые характеристики. Средний вес при рождении у мальчиков – 3,5 кг, у девочек – 3,3 кг. К пяти-шести месяцам вес удваивается, а к году утраивается. Средняя длина тела при рождении у мальчиков – 50,4 см, у девочек – 49,5 см, к году малыши подрастают на 20-25 см.

Функциональное созревание. Первый вдох определяет запуск комплекса витальных рефлексов, обеспечивающих функции дыхания, питания, терморегуляции, большое значение начинает играть ориентировочный рефлекс. Суточные циклы активности включают в себя сон - от 12 до 17 часов в сутки. Первой стадии медленного сна (дремоты) у детей в этом возрасте нет – дремать, как взрослые они не могут. С трех-четырёх месяцев отмечается чередование фаз сна, наблюдается цикличность, похожая на цикличность сна взрослого человека. Дневная активность младенцев представлена фазными проявлениями: сонливости (0,5-3 часа); бдительного бездействия (2-3 часа); бдительной активности (1-3 часа); плача как аффективного ответа (1-3 часа). Соотношение разных состояний активности индивидуально и является одним из показателей темперамента ребенка. По мере развития меняется пропорция быстрый/медленный сон в сторону увеличения медленного сна. К семи месяцам формируется ночной сон. Отсутствие ритмичности в активности младенца является показателем незрелости или нарушений развития.

В этом периоде интенсивно начинают формироваться органы чувств. К шести месяцам слух, а к двенадцати месяцам зрение достигают физиологической зрелости.

Развитие моторики. Относительная беспомощность и неподвижность новорожденного быстро сменяется четкой последовательностью формирования моторных навыков. Для 90% младенцев выделяются следующие нормы: приподнимает голову на 90° лежа на животе (3,2 мес.); переворачивается (4,7 мес.); сидит с поддержкой (4,2 мес.); сидит без поддержки (10 мес.); ползает (9 мес.); ходит с поддержкой (12,7 мес.). Навыки, затрагивающие голову, шею и верхние конечности, появляются раньше, чем те, в которых задействована нижняя половина туловища. Первоначально появляются движения, требующие участия туловища и плеч, затем те, для выполнения которых необходимы кисти и пальцы. В тонкой моторике принципиальными навыками в младенчестве являются: произвольное достижение объекта и манипуляторные навыки. В три месяца дети одинаково успешно достают и хватают как предметы, которые они могут видеть, так и объекты, которые они слышат в темноте (визуальный или аудиальный контроль).

Психические функции. Психические функции не дифференцированы, складываются предпосылки развития восприятия. Уже новорожденные хорошо дифференцируют зрительные формы и предпочитают смотреть на когнитивно сложные объекты. Из зрительных стимулов новорожденные предпочитают лицо, из акустических - человеческий голос, в один-два месяца могут следить за движущимися объектами. Младенцы предпочитают смотреть на высококонтрастные паттерны, со множеством резких границ между светлыми и темными областями, и на умеренно сложные образы, которые имеют криволинейные детали. Так же как младенцы делят световой спектр на основные цвета, они делят звуки речи на категории, соответствующие основным звуковым единицам языка. Интенсивно развивается пассивная речь, младенцы учатся узнавать слова, которые часто слышат. В четыре с половиной месяца ребенку уже реагирует на собственное имя, причем не пугает его с другими именами, где ударение падает на тот же слог. Рецепторы в коже чувствительны к прикосновению, температуре и боли. Новорожденные с большей вероятностью обнаруживают разнообразные рефлексы, если к ним прикасаются в соответствующих областях. Осязание используется, чтобы исследовать объекты сначала губами и ртом, а позже руками. Прикосновение - первичное средство, с помощью которого младенцы получают знания об окружении, осязание является основой раннего когнитивного развития. Для развития восприятия принципиально важна кинестетическая информация (использование информации о движении объектов). Константность размера появляется в возрасте от трех до пяти месяцев, когда развивается хорошее бинокулярное зрение. К трем месяцам формируется восприятие глубины и интермодальность восприятия. К году формируются способность проводить перцептивное различие множеств; элементарные представления о константности объектов. Дети эмоционально отзывчивы на интонацию и музыку разного характера. В первые месяцы жизни ребенок произносит короткие отрывистые звуки («гы, кхы»), в четыре-пять месяцев он певуче гулит («а-а-а»), что очень важно для развития речевого дыхания. Потом начинает лепетать, то есть

произносить слоги, из которых позже образуются первые слова.

Навыки. Акт хватания, усложняющийся на протяжении всего года. Самостоятельная ходьба к концу периода. Манипулятивные действия. Понимание речи, первые слова. Появляются предметные действия: кубики малыш кладет в коробку, мяч бросает, куклу качает. Появляются простейшие элементы самообслуживания: в пять-шесть месяцев удерживает бутылочку, к концу года держит чашечку, когда пьет, стягивает шапку, носки, подает по просьбе взрослого предметы одежды.

Коммуникация и социализация. На младенчество приходится появление потребности в общении. Общение направлено только на взрослого и строится на удовлетворении базовых потребностей ребенка и потребности в притоке впечатлений. Удовлетворение потребности в общении влияет на общее психическое и физическое развитие; определяет эмоциональное состояние ребенка. К году ребенок интерпретирует выражение лица других людей. В эмоциональной сфере к врожденным аффективным реакциям удовольствия-неудовольствия в промежутке между двумя и семью месяцами появляются гнев, печаль, радость, удивление, страх. В возрасте от семи до девяти месяцев дети начинают «считывать» эмоциональные реакции родителей на незнакомые ситуации и использовать эту информацию для регуляции собственного поведения; к году ребенок считывает эмоции через мимику и вокализацию; используют эмоциональные реакции других как информацию для оценки правильности собственных суждений. Начало формирования эмоциональной привязанности: синхронизация отношений (от рождения до полугода); избирательность привязанности (от шести месяцев до полутора лет).

Саморегуляция. Управление собственным телом, ощущение себя в пространстве, ощущение границ тела. Появляются простейшие способы регуляции своего эмоционального состояния: раскачивание; посасывание и жевание как восстановление положительного эмоционального фона; отворачивание от неприятных стимулов; удаление от угнетающих событий или людей; поиск утешения у близкого взрослого. Формируется первичный регулятор поведения «нельзя» (ограничение активности).

Личность. Складываются основы развития личности через проявления и адаптацию темперамента к внешнему воздействию. Выделяют следующие основные показатели темперамента у детей: уровень активности (специфические темп и сила активности); раздражительность/негативная эмоциональность (степень, в которой тот или иной индивид подвержен дестабилизирующему влиянию угнетающих событий); способность к восстановлению внутренней гармонии (легкость, с которой индивид успокаивается после переживания угнетающих эмоций); боязливость (настороженность по отношению к интенсивным или очень необычным стимулам); коммуникабельность (восприимчивость к социальной стимуляции). К году ребенок узнает себя в зеркале и использует информацию из зеркала для реализации поведения.

Ранний возраст (от одного года до трёх лет)

Вторая группа детей раннего возраст (второй год жизни)

Росто-весовые характеристики

Вес двухлетнего ребенка составляет одну пятую веса взрослого человека. К двум годам мальчики набирают вес до 13,04 кг, девочки - 12,6 кг. Ежемесячная прибавка в весе составляет 200-250 граммов, а в росте 1 см. К двум годам длина тела мальчиков достигает 88,3 см, а девочек - 86,1 см.

Функциональное созревание

Продолжаются рост и функциональное развитие внутренних органов, костной, мышечной и центральной нервной системы. Повышается работоспособность нервных центров. Общее время сна, практически полностью подчиненного суточной ритмике, составляет 11-12 часов.

Развитие центральной нервной системы на этом этапе характеризуется замедлением ростовых процессов, снижением скорости увеличения объема головного мозга и формированием нервных связей.

Начиная с 16-18-ти месяцев уровень развития мускулатуры и нервной системы обеспечивает рефлекторную деятельность по контролю выделительной системы. К двум годам у большинства детей ночное мочеиспускание прекращается, хотя время от времени оно может повторяться у многих из них и гораздо позднее в результате нарушения привычных видов повседневной активности, на фоне болезни, в случаях перевозбуждения ребенка или испуга.

Развитие моторики. Развитие моторики является определяющим для всего психического развития. Преимущественно формируется подкорковый уровень организации движения, включающий формирование ритма, темпа, тонаса. Все движения формируются на основании ритмической картины, соответственно, чрезвычайно важно формировать ритмичность (движения под ритм; режим дня; чередование активности и отдыха). Подавляющее большинство детей (90%) может хорошо ходить (в год и два месяца); строить башню из двух кубиков (в полтора года); подниматься по ступенькам (в год и десять месяцев); пинать мяч (к двум годам). На развитие основных движений ребенка частично влияют пропорции его тела: короткие ноги, длинное туловище, большая голова. Ребенок до полутора лет часто падает при ходьбе, не всегда может вовремя остановиться, обойти препятствие. Несовершенна и осанка. Вследствие недостаточного развития мышечной системы ребенку трудно долго выполнять однотипные движения, например, ходить с мамой «только за ручку». Постепенно ходьба совершенствуется. Дети учатся свободно передвигаться на прогулке: они взбираются на бугорки, ходят по траве, перешагивают через небольшие препятствия, например, палку, лежащую на земле. Исчезает шаркающая походка. В подвижных играх и на музыкальных занятиях дети делают боковые шаги, медленно кружатся на месте. Даже в начале второго года дети много лазают: взбираются на горку, на диванчики, а позже (приставным шагом) и на шведскую стенку. Они также перелезают через бревно, подлезают под скамейку, пролезают через обруч. После полутора лет у малышек кроме основных развиваются и раздражительные движения (мишке, зайчику). В простых подвижных играх и плясках дети привыкают координировать свои движения и действия друг с другом. В полтора года дети способны рисовать каракули, а к двум годам могут нарисовать прямую линию. Дети все лучше контролируют простые движения, а затем объединяют их во все более сложные и согласованные системы.

Психические функции. Восприятие становится ведущей психической функцией. Совершенствуется зрительное восприятие и становится ведущим. Вместе с тем, дети полутора – двух лет не могут одновременно воспринимать объект в целом и отдельные его части. В области восприятия происходит формирование перцептивных действий и предметных эталонов. Функция перцептивных действий - ориентировочная, обследование перцептивных свойств объекта на основе эталонов. Формирование наглядно-действенного мышления как отражения скрытых сущностных связей и отношений объектов происходит на основе развития восприятия и в ходе овладения ребенком предметно-орудийными действиями. Первоначально перцептивные действия представляют собой развернутые внешние действия. По мере овладения речью восприятие начинает приобретать черты произвольности. Слово начинает регулировать восприятие ребенка. По мере взросления и накопления опыта дети приобретают способность принимать и одновременно перерабатывать все больше информации, сопоставляя знание о части и целом. Появляются зачатки экспериментирования. Физический опыт становится основой обобщений. Последовательность овладения обобщениями: на основании цвета (от года до года и семи месяцев); на основании формы (от полутора до двух лет); функциональные обобщения (от двух до трех лет).

В ходе формирования умения использовать орудия ребенок проходит четыре стадии: целенаправленных проб, «подстерегания», навязчивого вмешательства, объективной регуляции. Особенности предметной деятельности: педантизм, рука подстраивается под предмет, функциональная сторона действия опережает операциональную (знание действия опережает его реализацию). Логика развития действия: неспецифичные действия - функциональные действия - выделение способа действия - перенос действия (с одного

предмета на другой, из одной ситуации в другую). Предметно-орудийные действия формируются только в сотрудничестве со взрослым. Функции взрослого в формировании предметных действий: показ, совместные действия, поощрение активных проб ребенка, словесные указания. Предметная деятельность становится основой развития наглядно-образного мышления через представления о цели действия и ожидаемом результате, выделение соотношений и связей между предметами, условий реализации действий.

Второй год жизни - период интенсивного формирования речи, где можно выделить два основных этапа. Первый (от года до года и шести-восьми месяцев) - переходный, со следующими особенностями: интенсивное развитие понимания, активной речи почти нет; активная речь своеобразна по лексике, семантике, фонетике, грамматике, синтаксису. Второй период (от года и восьми месяцев до трех лет) - практическое овладение речью. Связи между предметом (действием) и словами, их обозначающими, формируются значительно быстрее, чем в конце первого года («взрыв наименований»). При этом понимание речи окружающих по-прежнему опережает умение говорить. Установлена четкая зависимость между качеством языковой стимуляции в домашнем окружении ребенка и развитием его речи. Дети усваивают названия предметов, действий, обозначения некоторых качеств и состояний. Благодаря этому можно организовать деятельность и поведение малышей, формировать и совершенствовать восприятие, в том числе составляющие основу сенсорного воспитания. Самые первые слова обозначают те предметы, с которыми ребенок может играть (мяч, машинка и т. п.). Поскольку в окружении каждого ребенка набор предметов, с которыми он может так или иначе взаимодействовать, различен, то и первоначальный словарный запас каждого ребенка уникален. Научившись употреблять слова применительно к определенной ситуации, дети вскоре начинают использовать их в описаниях других ситуаций, не замечая производимой нередко подмены их истинного значения. В процессе разнообразной деятельности со взрослыми дети усваивают, что одно и то же действие может относиться к разным предметам: «надень шапку, надень колечки на пирамидку и т.д.». Важным приобретением речи и мышления является формирующаяся на втором году жизни способность обобщения. Слово в сознании ребенка начинает ассоциироваться не с одним предметом, а обозначать все предметы, относящиеся к этой группе, несмотря на различие по цвету, размеру и даже внешнему виду (кукла большая и маленькая). Активный словарь на протяжении года увеличивается неравномерно. К полутора годам он равен примерно 20-30 словам. После года и восьми - десяти месяцев происходит скачок, и активно используемый словарь состоит теперь из 200-300 слов. В нем много глаголов и существительных, встречаются простые прилагательные и наречия (тут, там, туда и т. д.), а также предлоги. Упрощенные слова («ту-ту», «ав-ав») заменяются обычными, пусть и несовершенными в фонетическом отношении. После полутора лет ребенок чаще всего воспроизводит контур слова (число слогов), наполняя его звуками-заместителями, более или менее близкими по звучанию слышимому образцу.

У двухлетних детей предметная игра становится более сложной, содержательной. В полтора года дети узнают о предназначении многих вещей, закреплённом в культуре их социального окружения, и с этих пор игра становится все более символической. Образы, которые используют дети в своих играх, похожи на реальные предметы. Этапы развития игры в раннем детстве: на первом этапе (один год) игра носит узко-подражательный характер, представляет собой специфическое манипулирование предметом, сначала определенным, который показал взрослый, а затем и другими. На втором этапе репертуар предметных действий расширяется, и уже не только сам предмет, но и указание взрослого вызывают действия и сложные цепочки действий. На третьем этапе (от полутора до трех лет) возникают элементы воображаемой ситуации, составляющей отличительную особенность игры: замещение одного предмета другим.

Навыки. Дети осваивают действия с разнообразными игрушками: разборными (пирамиды, матрешки и др.), строительным материалом и сюжетными игрушками (куклы с атрибутами к ним и пр.). Эти действия ребенок воспроизводит и после показа взрослого, и путем отсроченного подражания. Постепенно, из отдельных действий складываются «цепочки»,

и малыш учится доводить предметные действия до результата: заполняет колечками всю пирамиду, подбирая их поцвету и размеру, из строительного материала возводит по образцу забор, паровозик, башенку и другие несложные постройки. Дети активно воспроизводят бытовые действия, доминирует подражание взрослому. Дети начинают переносить разученное действие с одной игрушкой (кукла) на другие (мишки, зайцы и другие мягкие игрушки); они активно ищут предмет, необходимый для завершения действия (одеяло, чтобы уложить куклу спать; мисочку, чтобы накормить мишку).

Коммуникация и социализация. Формируется ситуативно-деловое общение со взрослым, основными характеристиками которого являются: стремление привлечь внимание к своей деятельности; поиск оценки своих успехов; обращение за поддержкой в случае неуспеха; отказ от «чистой» ласки, но принятие ее как поощрение своих достижений. Принципиально важной является позиция ребенка ориентации на образец взрослого, позиция подражания и сотрудничества, признания позитивного авторитета взрослого. Формирования эмоциональной привязанности: индивидуализация привязанности; снижение сепарационной тревоги. Появляются первые социальные эмоции, возникающие преимущественно по типу заражения: сочувствие, сорадование. На втором году жизни у детей при направленной работе взрослого формируются навыки взаимодействия со сверстниками: появляется игра рядом; дети могут самостоятельно играть друг с другом в разученные ранее при помощи взрослого игры («Прятки», «Догонялки»). Однако несовершенство коммуникативных навыков ведет к непониманию и трудностям общения. Ребенок может расплакаться и даже ударить жалеющего его. Он активно протестует против вмешательства в свою игру. Игрушка в руках другого гораздо интереснее для малыша, чем та, что стоит рядом. Отобрав ее у соседа, но не зная, что делать дальше, малыш ее просто бросает. Общение детей в течение дня возникает, как правило, в процессе предметно-игровой деятельности режимных моментах, а поскольку предметно-игровые действия и самообслуживание только формируются, самостоятельность, заинтересованность в их выполнении следует всячески оберегать. Детей приучают соблюдать «дисциплину расстояния», и они осваивают умение играть и действовать рядом, не мешая друг другу, вести себя в группе соответствующим образом: нелезть в тарелку соседа, подвинуться на диванчике, чтобы мог сесть еще один ребенок, не шуметь в спальне и т.д. При этом они пользуются простыми словами: «на» («возьми»), «дай», «пусти», «не хочу» и др.

Саморегуляция. Овладение туалетным поведением. Формирование основ регуляции поведения. В речи появляются оценочные суждения: «плохой, хороший, красивый». Ребенок овладевает умением самостоятельно есть любые виды пищи, умыться и мыть руки, приобретает навыки опрятности. Совершенствуется самостоятельность детей в предметно-игровой деятельности и самообслуживании. С одной стороны, возрастает самостоятельность ребенка во всех сферах жизни, с другой — он осваивает правила поведения в группе (играть рядом, не мешая другим, помогать, если это понятно и несложно). Все это является основой для развития в будущем совместной игровой деятельности.

Личность. Появляются представления о себе, в том числе как представителе пола. Разворачиваются ярко выраженные процессы идентификации с родителями. Формируются предпосылки самосознания через осуществление эффективных предметных действий.

Первая младшая группа (третий год жизни)

Росто-весовые характеристики

Средний вес мальчиков составляет 14,9 кг, девочек – 14,8 кг. Средняя длина тела у мальчиков до 95,7 см, у девочек – 97,3 см.

Функциональное созревание

Продолжаются рост и функциональное развитие внутренних органов, костной, мышечной и центральной нервной системы. Совершенствуются формы двигательной активности.

Развитие моторики. Дифференциация развития моторики у мальчиков и девочек. У мальчиков опережающее развитие крупной моторики (к трем годам мальчики могут

осваивать езду на велосипеде); у девочек опережающее развитие мелкой моторики (координированные действия с мелкими предметами).

Психические функции. Продолжает развиваться предметная деятельность, ситуативно-деловое общение ребенка со взрослым; совершенствуются восприятие, речь, начальные формы произвольного поведения, игры, наглядно-действенное мышление. Развитие предметной деятельности связано с усвоением культурных способов действия с различными предметами. Развиваются действия соотносящие и орудийные. Умение выполнять орудийные действия развивает произвольность, преобразуя натуральные формы активности в культурные на основе предлагаемой взрослыми модели, которая выступает в качестве не только объекта подражания, но и образца, регулирующего собственную активность ребенка. В ходе совместной со взрослыми предметной деятельности продолжает развиваться понимание речи. Слово отделяется от ситуации и приобретает самостоятельное значение. Дети продолжают осваивать названия окружающих предметов, учатся выполнять простые словесные просьбы взрослых в пределах видимой наглядной ситуации. Количество понимаемых слов значительно возрастает. Совершенствуется регуляция поведения в результате обращения взрослых к ребенку, который начинает понимать не только инструкцию, но и рассказ взрослых.

Интенсивно развивается активная речь детей. К трем годам они осваивают основные грамматические структуры, пытаются строить простые предложения, в разговоре со взрослым используют практически все части речи. Активный словарь достигает примерно 1000-1500 слов. К концу третьего года жизни речь становится средством общения ребенка со сверстниками.

К третьему году жизни совершенствуются зрительные и слуховые ориентировки, что позволяет детям безошибочно выполнять ряд заданий: осуществлять выбор из двух-трех предметов по форме, величине и цвету; различать мелодии; петь. Совершенствуется слуховое восприятие, прежде всего фонематический слух. К трем годам дети воспринимают все звуки родного языка, но произносят их с большими искажениями.

Основной формой мышления становится наглядно-действенная. Ее особенность заключается в том, что возникающие в жизни ребенка проблемные ситуации разрешаются путем реального действия с предметами. Размышляя об отсутствующих людях или предметах, дети начинают использовать их образы. Третий год жизни знаменуется появлением символического мышления - способности по запечатленным психологическим образам-символам предметов воспроизводить их в тот или иной момент. Теперь они могут проделывать некоторые операции не с реальными предметами, а с их образами, и эти мысленные операции - свидетельство значительно более сложной, чем прежде, работы детского мышления. Переход от конкретно-чувственного «мышления» к образному может осуществляться на протяжении двух лет.

Детские виды деятельности. В этом возрасте у детей формируются новые виды деятельности: игра, рисование, конструирование. Игра носит процессуальный характер, главное в ней - действия. Они совершаются с игровыми предметами, приближенными к реальности. В середине третьего года жизни появляются действия с предметами-заместителями.

Появление собственно изобразительной деятельности обусловлено тем, что ребенок уже способен сформулировать намерение изобразить какой-либо предмет. Типичным является изображение человека в виде «головонога» - окружности и отходящих от нее линий.

Коммуникация и социализация. На третьем году жизни отмечается рост автономии и изменение отношений со взрослым, дети становятся самостоятельнее. Начинает формироваться критичность к собственным действиям.

Саморегуляция. Для детей этого возраста характерна неосознанность мотивов, импульсивность и зависимость чувств и желаний от ситуации. Дети легко заражаются эмоциональным состоянием сверстников. Однако в этот период начинает складываться и произвольность поведения. Она обусловлена развитием орудийных действий и речи.

Личность. У детей появляются чувства гордости и стыда, начинают формироваться

элементы самосознания, связанные с идентификацией с именем и полом. Ребенок осознает себя как отдельного человека, отличного от взрослого. У него формируется образ Я. Завершается ранний возраст кризисом трех лет, который часто сопровождается рядом отрицательных проявлений: негативизмом, упрямством, нарушением общения со взрослым и др. Кризис может продолжаться от нескольких месяцев до двух лет.

Дошкольный возраст (от трех до семи лет)

Вторая младшая группа (четвертый год жизни)

Росто-весовые характеристики

Средний вес у мальчиков к четырем годам достигает 17 кг, у девочек – 16 кг. Средний рост у мальчиков к четырем годам достигает 102 см, а у девочек - 100,6 см.

Функциональное созревание

В данном возрасте уровень развития скелета и мышечной системы определяет возможность формирования осанки, свода стопы, базовых двигательных стереотипов.

Продолжается формирование физиологических систем организма: дыхания, кровообращения, терморегуляции, обеспечения обмена веществ.

Данный возраст характеризуется интенсивным созреванием нейронного аппарата проекционной и ассоциативной коры больших полушарий.

Психические функции. В три-четыре года память ребенка носит непроизвольный, непосредственный характер. Наряду с непроизвольной памятью, начинает формироваться и произвольная память. Ребенок запоминает эмоционально значимую информацию. На основе накопления представлений о предметах окружающего мира у ребенка интенсивно развивается

образное мышление, воображение. Продолжается формирование речи, накопление словаря, развитие связной речи.

В три-четыре года внимание ребенка носит непроизвольный, непосредственный характер. Отмечается двусторонняя связь восприятия и внимания – внимание регулируется восприятием (увидел яркое – обратил внимание). В младшем дошкольном возрасте развивается перцептивная деятельность. Дети от использования эталонов — индивидуальных единиц восприятия — переходят к сенсорным эталонам — культурно выработанным средствам восприятия. К концу младшего дошкольного возраста дети могут воспринимать до пяти и более форм предметов и до семи и более цветов, способны дифференцировать предметы по величине, ориентироваться в пространстве группы детского сада, а при определенной организации образовательного процесса и во всех знакомых ему помещениях образовательной организации.

Детские виды деятельности. Система значимых отношений ребенка с социальной средой определяется возможностями познавательной сферы, наличием образного мышления, наличием самосознания и начальными формами произвольного поведения (действие по инструкции, действие по образцу). Социальная ситуация развития характеризуется выраженным интересом ребенка к системе социальных отношений между людьми (мама-дочка, врач-пациент), ребенок хочет подражать взрослому, быть «как взрослый». Противоречие между стремлением быть «как взрослый» и невозможностью непосредственного воплощения данного стремления приводит к формированию игровой деятельности, где ребенок в доступной для него форме отображает систему человеческих взаимоотношений, осваивает и применяет нормы и правила общения и взаимодействия человека в разных сферах жизни. Игра детей в три-четыре года отличается однообразием сюжетов, где центральным содержанием игровой деятельности является действие с игрушкой, игра протекает либо в индивидуальной форме, либо в паре, нарушение логики игры ребенком не опротестовывается.

В данный период начинают формироваться продуктивные виды деятельности, формируются первичные навыки рисования, лепки, конструирования. Графические образы пока бедны, у одних детей в изображениях отсутствуют детали, у других рисунки могут быть более детализированы. Дети начинают активно использовать цвет.

Большое значение для развития мелкой моторики имеет лепка. Дети способны под руководством взрослого вылепить простые предметы.

Конструктивная деятельность в младшем дошкольном возрасте ограничена возведением несложных построек по образцу и по замыслу.

Коммуникация и социализация. В общении со взрослыми, наряду с ситуативно-деловой формой общения, начинает интенсивно формироваться внеситуативно-познавательная форма общения, формируются основы познавательного общения. Со сверстниками интенсивно формируется ситуативно-деловая форма общения, что определяется становлением игровой деятельности и необходимостью согласовывать действия с другим ребенком в ходе игрового взаимодействия. Положительно-индифферентное отношение к сверстнику, преобладающее в раннем возрасте, сменяется конкурентным типом отношения к сверстнику, где другой ребенок выступает в качестве средства самопознания.

Саморегуляция. В три года у ребенка преобладает ситуативное поведение, произвольное поведение, в основном, регулируется взрослым. При этом, ребенок может действовать по инструкции, состоящей из 2-3 указаний. Слово играет в большей степени побудительную функцию, по сравнению с функцией торможения. Эмоции выполняют регулирующую роль, накапливается эмоциональный опыт, позволяющий предвосхищать действия ребенка.

Личность и самооценка. У ребенка начинает формироваться периферия самосознания, дифференцированная самооценка. Ребенок, при осознании собственных умений, опирается на оценку взрослого, к четырем годам ребенок начинает сравнивать свои достижения с достижениями сверстников, что может повышать конфликтность между детьми. Данный возраст связан с дебютом личности.

Средняя группа (пятый год жизни)

Росто-весовые характеристики

Средний вес девочек изменяется от 16 кг в четыре года до 18,4 кг в пять лет, у мальчиков – от 17 кг в четыре года до 19,7 кг в пять лет. Средняя длина тела у девочек изменяется от 100 см в четыре года до 109 см в пять лет, у мальчиков – от 102 см в четыре года до 110 см в пять лет.

Функциональное созревание

Данный возраст характеризуется интенсивным созреванием нейронного аппарата ассоциативной коры больших полушарий. Возрастное специализации корковых зон и межполушарных связей. Правое полушарие является ведущим.

Продолжается развитие скелета, мышц, изменяются пропорции тела. Слабо, но проявляются различия в строении тела мальчиков и девочек.

Психические функции. Ведущим психическим процессом в данном возрасте является память. В четыре-пять лет интенсивно формируется произвольная память, но эффективность непроизвольного запоминания выше, чем произвольного. Начинает формироваться опосредованная память, но непосредственное запоминание преобладает. Возрастает объем памяти, дети запоминают до 7-8 названий предметов.

К концу пятого года жизни восприятие становится более развитым. Интеллектуализация процессов восприятия – разложение предметов и образов на сенсорные эталоны. Восприятие опосредуется системой сенсорных эталонов и способами обследования. Наряду с действиями идентификации и приравнивания к образцу, интенсивно формируются перцептивные действия наглядного моделирования (в основном, через продуктивные виды деятельности). Дети способны упорядочить группы предметов по сенсорному признаку — величине, цвету; выделить такие параметры, как высота, длина и ширина. Совершенствуется ориентация в пространстве. Основной характеристикой мышления детей четырех-пяти лет является эгоцентризм. Наряду с интенсивным развитием образного мышления и расширением кругозора, начинает формироваться наглядно-схематическое мышление. Интенсивно формируется воображение. Формируются такие его особенности, как беглость, гибкость. С четырех лет внимание становится произвольным, увеличивается устойчивость произвольного внимания. На пятом году жизни улучшается произношение

звуков и дикция, расширяется словарь, связная и диалогическая речь. Речь становится предметом активности детей. Для детей данного возраста характерно словотворчество. Интерес вызывают ритмическая структура речи, рифмы. Развивается грамматическая сторона речи. В период четырех-пяти лет формируются основы познавательной активности и любознательности.

Детские виды деятельности. На пятом году жизни ребенок осваивает сложную систему норм и правил, принятых в социуме. Формируется развернутая сюжетно-ролевая игра, где центральным содержанием выступает моделирование системы человеческих отношений в ходе выполнения игровой роли. В данном возрасте в игре дети различают игровые и реальные отношения, характерна ролевая речь. Конфликты чаще возникают в ходе распределения ролей, роли могут меняться в ходе игры. Игра носит процессуальный, творческий характер. Детям доступны игры с правилами, дидактические игры. Развивается изобразительная деятельность. Совершенствуется техническая сторона изобразительной деятельности, замысел смещается с конца на начало рисования. Дети могут рисовать основные геометрические фигуры, вырезать ножницами, наклеивать изображения на бумагу и т. д.

Усложняется конструирование. Формируются навыки конструирования по образцу, доступно конструирование по схеме, по условию и по замыслу, а также планирование последовательности действий.

Продуктивные виды деятельности способствуют развитию мелкой моторики рук.

Коммуникация и социализация. В общении со взрослыми интенсивно формируются внеситуативные формы общения, в частности – внеситуативно-познавательная форма общения, возраст «почемучек» приходится именно на четыре-пять лет. У детей формируется потребность в уважении со стороны взрослого, для них оказывается чрезвычайно важной его похвала. Это приводит к их повышенной обидчивости на замечания. Повышенная обидчивость представляет собой возрастной феномен. Со сверстниками продолжает формироваться ситуативно-деловая форма общения, что определяется развитием развернутой сюжетно-ролевой игры и совместными видами деятельности со сверстниками. При этом, характер межличностных отношений отличает ярко выраженный интерес по отношению к сверстнику, высокую значимость сверстника, ребенок болезненно реагирует на похвалу другого ребенка со стороны взрослых, конфликтность со сверстниками также характерна для данного возраста. В группе формируется стабильная структура взаимоотношений между детьми, определяющая социометрический статус каждого ребенка.

Саморегуляция. В период от четырех до пяти лет существенно возрастает роль регулятивных механизмов поведения. Потребность в самовыражении (стремление быть компетентным в доступных видах деятельности) определяет развитие произвольности. В игре ребенок может управлять собственным поведением, опираясь на систему правил, заложенных в данной роли. Ребенку доступно осознание основных правил поведения в ходе общения и поведения в социуме. Речь начинает выполнять роль планирования и регуляции поведения. Интенсивно формируются социальные эмоции (чувство стыда, смущение, гордость, зависть, переживание успеха-неуспеха и др.).

Личность и самооценка. У ребенка интенсивно формируется периферия самосознания, продолжает формироваться дифференцированная самооценка. Оценка взрослого, оценка взрослыми других детей, а также механизм сравнения своих результатов деятельности с результатами других детей оказывают существенное влияние на характер самооценки и самосознания. Появляется краткосрочная временная перспектива (вчера-сегодня-завтра, было-будет).

Старшая группа (шестой год жизни)

Росто-весовые характеристики

Средний вес у мальчиков изменяется от 19,7 кг в пять лет до 21,9 кг в шесть лет, у девочек – от 18,5 кг в пять лет до 21,3 кг в шесть лет. Средняя длина тела у мальчиков от 110,4

см в пять лет до 115,9 см в шесть лет, у девочек – от 109,0 см в пять лет до 115,7 см в шесть лет.

Функциональное созревание

Развитие центральной нервной и опорно-двигательной систем, зрительно-моторной координации позволяет ребенку значительно расширить доступный набор двигательных стереотипов.

Психические функции. В период от пяти до шести лет детям доступно опосредованное запоминание. Эффективность запоминания с помощью внешних средств (картинок, пиктограмм) может возрасти в 2 раза. В старшем дошкольном возрасте продолжает развиваться образное мышление. Дети способны не только решить задачу в наглядном плане, но и совершить преобразования объекта, указать, в какой последовательности объекты вступят во взаимодействие и т.д. Эгоцентризм детского мышления сохраняется. Основой развития мыслительных способностей в данном возрасте является наглядно-схематическое мышление, начинают развиваться основы логического мышления. Формируются обобщения, что является основой словесно-логического мышления. Интенсивно формируется творческое воображение. Наряду с образной креативностью, интенсивно развивается и вербальная креативность по параметрам беглости, гибкости, оригинальности и разработанности. Увеличивается устойчивость, распределение, переключаемость внимания. Развитие речи идет в направлении развития словаря, грамматической стороны речи, связной речи, ребенку доступен фонематический анализ слова, что является основой для освоения навыков чтения. Проявляется любознательность ребенка, расширяется круг познавательных интересов. Складывается первичная картина мира.

Детские виды деятельности. У детей шестого года жизни отмечается существенное расширение регулятивных способностей поведения, за счет усложнения системы взаимоотношений со взрослыми и со сверстниками. Творческая сюжетно-ролевая игра имеет сложную структуру. В игре могут принимать участие несколько детей (до 5-6 человек). Дети шестого года жизни могут планировать и распределять роли до начала игры и строят свое поведение, придерживаясь роли. Игровое взаимодействие сопровождается речью, соответствующей взятой роли по содержанию и интонационно. Нарушение логики игры не принимается и обосновывается. При распределении ролей могут возникать конфликты, связанные с субординацией ролевого поведения, а также нарушением правил. Сюжеты игр становятся более разнообразными, содержание игр определяется логикой игры и системой правил.

Интенсивно развиваются продуктивные виды деятельности, которые способствуют развитию творческого воображения и самовыражения ребенка.

Детям доступны рисование, конструирование, лепка, аппликация по образцу, условию и по замыслу самого ребенка. Необходимо отметить, что сюжетно-ролевая игра и продуктивные виды деятельности в пять-шесть лет приобретают целостные формы поведения, где требуется целеполагание, планирование деятельности, осуществление действий, контроль и оценка. Продуктивные виды деятельности могут осуществляться в ходе совместной деятельности.

Коммуникация и социализация. В общении со взрослыми интенсивно формируются внеситуативно-познавательная и внеситуативно-личностная форма общения. У детей формируется потребность в самоутверждении через возможность соответствовать нормам, правилам, ожиданиям, транслируемым со стороны взрослых. Со сверстниками начинает формироваться внеситуативно-деловая форма общения, что определяется возрастающим интересом к личности сверстника, появляются избирательные отношения, чувство привязанности к определенным детям, дружба. Характер межличностных отношений отличает выраженный интерес по отношению к сверстнику, высокую значимость сверстника, возрастанием просоциальных форм поведения. Детские группы характеризуются стабильной структурой взаимоотношений между детьми.

Саморегуляция. В период от пяти до шести лет начинают формироваться устойчивые

представления о том, «что такое хорошо» и «что такое плохо», которые становятся внутренними регуляторами поведения ребенка. Формируется произвольность поведения, социально значимые мотивы начинают управлять личными мотивами.

Личность и самооценка. Складывается первая иерархия мотивов. Формируется дифференцированность самооценки. Преобладает высокая, неадекватная самооценка. Ребенок стремится к сохранению позитивной самооценки.

Подготовительная к школе группа (седьмой год жизни)

Росто-весовые характеристики

Средний вес мальчиков к семи годам достигает 24,9 кг, девочек – 24,7 кг. Средняя длина тела у мальчиков к семи годам достигает 123,9, у девочек – 123,6 см.

В период от пяти до семи лет наблюдается выраженное увеличение скорости роста тела ребенка в длину («полуростовой скачок роста»), причем конечности в это время растут быстрее, чем туловище. Изменяются кости, формирующие облик лица.

Функциональное созревание

Уровень развития костной и мышечной систем, наработка двигательных стереотипов отвечают требованиям длительных подвижных игр. Скелетные мышцы детей этого возраста хорошо приспособлены к длительным, но не слишком высоким по точности и мощности нагрузкам.

Качественные изменения в развитии телесной сферы ребенка (полуростовой скачок) отражает существенные изменения в центральной нервной системе. К шести-семи годам продолжительность необходимого сна составляет 9-11 часов, при этом длительность цикла сна возрастает до 60-70 минут, по сравнению с 45-50 минутами у детей годовалого возраста, приближаясь к 90 минутам, характерным для сна детей старшего возраста и взрослых.

Важнейшим признаком морфофункциональной зрелости становится формирование тонкой биомеханики работы кисти ребенка. К этому возрасту начинает формироваться способность к сложным пространственным программам движения, в том числе к такой важнейшей функции как письму – отдельные элементы письма объединяются в буквы и слова.

К пяти-шести годам в значительной степени развивается глазомер. Дети называют более мелкие детали, присутствующие в изображении предметов, могут дать оценку предметов в отношении их красоты, комбинации тех или иных черт.

Процессы возбуждения и торможения становятся лучше сбалансированными. К этому возрасту значительно развиваются такие свойства нервной системы, как сила, подвижность, уравновешенность. В то же время все эти свойства нервных процессов характеризуются неустойчивостью, высокой истощаемостью нервных центров.

Психические функции. К шести-семи годам особую значимость приобретает процесс формирования «взрослых» механизмов восприятия. Формируется способность дифференцировать слабо различающиеся по физическим характеристикам и редко появляющиеся сенсорные стимулы. Качественные перестройки нейрофизиологических механизмов организации системы восприятия позволяют рассматривать этот период как *сенситивный* для становления когнитивных функций, в первую очередь произвольного внимания и памяти. Время сосредоточенного внимания, работы без отвлечений по инструкции достигает 10-15 минут.

Детям становятся доступны формы опосредованной памяти, где средствами могут выступать не только внешние объекты (картинки, пиктограммы), но и некоторые мыслительные операции (классификация). Существенно повышается роль словесного мышления, как основы умственной деятельности ребенка, все более обособляющегося от мышления предметного, наглядно-образного. Формируются основы словесно-логического мышления, логические операции классификации, сериации, сравнения. Продолжают развиваться навыки обобщения и рассуждения, но они еще ограничиваются наглядными признаками ситуации. Увеличивается длительность произвольного внимания (до 30 минут). Развитие речи характеризуется правильным произношением всех звуков родного

языка, правильным построением предложений, способностью составлять рассказ по сюжетным и последовательным картинкам. В результате правильно организованной образовательной работы у детей развивается диалогическая и некоторые виды монологической речи, формируются предпосылки к обучению чтению. Активный словарный запас достигает 3,5 - 7 тысяч слов.

Детские виды деятельности. Процессуальная сюжетно-ролевая игра сменяется результативной игрой (игры с правилами, настольные игры). Игровое пространство усложняется. Система взаимоотношений в игре усложняется, дети способны отслеживать поведение партнеров по всему игровому пространству и менять свое поведение в зависимости от места в нем.

Продуктивные виды деятельности выступают как самостоятельные формы целенаправленного поведения. Рисунки приобретают более детализированный характер, обогащается их цветовая гамма. Дети подготовительной к школе группы в значительной степени осваивают конструирование из различного строительного материала. Они свободно владеют обобщенными способами анализа как изображений, так и построек; не только анализируют основные конструктивные особенности различных деталей, но и определяют их форму на основе сходства со знакомыми им объемными предметами. Способны выполнять различные по степени сложности постройки как по собственному замыслу, так и по условиям.

Коммуникация и социализация. В общении со взрослыми интенсивно проявляется внеситуативно-личностная форма общения. В общении со сверстниками преобладает внеситуативно-деловая форма общения. Характер межличностных отношений отличается выраженным интересом по отношению к сверстнику, высокую значимость сверстника, возрастание просоциальных форм поведения, феномен детской дружбы, активно проявляется эмпатия, сочувствие, содействие, сопереживание. Детские группы характеризуются стабильной структурой взаимоотношений между детьми.

Саморегуляция. Формируется соподчинение мотивов. Социально значимые мотивы регулируют личные мотивы, «надо» начинает управлять «хочу». Выражено стремление ребенка заниматься социально значимой деятельностью. Происходит «потеря непосредственности» (по Л.С. Выготскому), поведение ребенка опосредуется системой внутренних норм, правил и представлений. Формируется система реально действующих мотивов, связанных с формированием социальных эмоций, актуализируется способность к «эмоциональной коррекции» поведения. Постепенно формируются предпосылки к произвольной регуляции поведения по внешним инструкциям. От преобладающей роли эмоциональных механизмов регуляции постепенно намечается переход к рациональным, волевым формам.

Личность и самооценка. Складывается иерархия мотивов. Формируется дифференцированность самооценки и уровень притязаний. Преобладает высокая, неадекватная самооценка. Ребенок стремится к сохранению позитивной самооценки. Формируются внутренняя позиция школьника; гендерная и полоролевая идентичность, основы гражданской идентичности (представление о принадлежности к своей семье, национальная, религиозная принадлежность, соотнесение с названием своего места жительства, со своей культурой и страной); первичная картина мира, которая включает представление о себе, о других людях и мире в целом, чувство справедливости.

1.2. Планируемые результаты реализации Программы.

Планируемые результаты освоения образовательной программы представляют собой возрастные характеристики возможных достижений ребенка дошкольного возраста на разных возрастных этапах и к завершению ДО.

В соответствии с периодизацией психического развития ребенка согласно культурно-исторической психологии, дошкольное детство подразделяется на три возраста: младенческий (первое и второе полугодия жизни), ранний (от одного года до трех лет) и дошкольный возраст (от трех до семи лет).

В образовательной программе возрастные ориентиры "к одному году", "к трем годам" и так далее имеют условный характер, что предполагает широкий возрастной диапазон для достижения ребенком планируемых результатов. Это связано с неустойчивостью, гетерохронностью и индивидуальным темпом психического развития детей в дошкольном детстве, особенно при прохождении критических периодов. По этой причине ребенок может продемонстрировать обозначенные в планируемых результатах возрастные характеристики развития раньше или позже заданных возрастных ориентиров.

Степень выраженности возрастных характеристик возможных достижений может различаться у детей одного возраста по причине высокой индивидуализации их психического развития и разных стартовых условий освоения образовательной программы. Обозначенные различия не должны быть констатированы как трудности ребенка в освоении образовательной программы ДОО и не подразумевают его включения в соответствующую целевую группу.

1.2.1. Планируемые результаты в младенческом возрасте (к одному году):

- ребенок проявляет двигательную активность в освоении пространственной среды, используя движения ползания, лазанья, хватания, бросания; манипулирует предметами, начинает осваивать самостоятельную ходьбу;
- ребенок положительно реагирует на прием пищи и гигиенические процедуры;
- ребенок эмоционально реагирует на внимание взрослого, проявляет радость в ответ на общение со взрослым;
- ребенок понимает речь взрослого, откликается на свое имя, положительно реагирует на знакомых людей, имена близких родственников;
- ребенок выполняет простые просьбы взрослого, понимает и адекватно реагирует на слова, регулирующие поведение (можно, нельзя и другие);
- ребенок произносит несколько простых, облегченных слов (мама, папа, баба, деда, дай, бах, на), которые несут смысловую нагрузку;
- ребенок проявляет интерес к животным, птицам, рыбам, растениям;
- ребенок обнаруживает поисковую и познавательную активность по отношению к предметному окружению;
- ребенок узнает и называет объекты живой природы ближайшего окружения, выделяет их характерные особенности, положительно реагирует на них;
- ребенок эмоционально реагирует на музыку, пение, игры-забавы, прислушивается к звучанию разных музыкальных инструментов;
- ребенок ориентируется в знакомой обстановке, активно изучает окружающие предметы, выполняет действия, направленные на получение результата (накладывает кирпичик на кирпичик, собирает и разбирает пирамидку, вкладывает в отверстия втулки, открывает и закрывает дверцы шкафа, рассматривает картинки и находит на них знакомые предметы и тому подобное);
- ребенок активно действует с игрушками, подражая действиям взрослых (катает машинку, кормит собачку, качает куклу и тому подобное).

1.2.2. Планируемые результаты в раннем возрасте (к трем годам):

Обязательная часть Программы

- у ребенка развита крупная моторика, он активно использует освоенные ранее движения, начинает осваивать бег, прыжки, повторяет за взрослым простые имитационные упражнения, понимает указания взрослого, выполняет движения по зрительному и звуковому ориентирам; с желанием играет в подвижные игры;
- ребенок демонстрирует элементарные культурно-гигиенические навыки, владеет простейшими навыками самообслуживания (одевание, раздевание, самостоятельно ест и тому подобное);
- ребенок стремится к общению со взрослыми, реагирует на их настроение;
- ребенок проявляет интерес к сверстникам; наблюдает за их действиями и подражает им; играет рядом;

- ребенок понимает и выполняет простые поручения взрослого;
- ребенок стремится проявлять самостоятельность в бытовом и игровом поведении;
- ребенок способен направлять свои действия на достижение простой, самостоятельно поставленной цели; знает, с помощью каких средств и в какой последовательности продвигаться к цели;
- ребенок владеет активной речью, использует в общении разные части речи, простые предложения из 4-х слов и более, включенные в общение; может обращаться с вопросами и просьбами;
- ребенок проявляет интерес к стихам, сказкам, повторяет отдельные слова и фразы за взрослым;
- ребенок рассматривает картинки, показывает и называет предметы, изображенные на них;
- ребенок различает и называет основные цвета, формы предметов, ориентируется в основных пространственных и временных отношениях;
- ребенок осуществляет поисковые и обследовательские действия;
- ребенок знает основные особенности внешнего облика человека, его деятельности; свое имя, имена близких; демонстрирует первоначальные представления о населенном пункте, в котором живет (город, село и так далее);
- ребенок имеет представления об объектах живой и неживой природы ближайшего окружения и их особенностях, проявляет положительное отношение и интерес к взаимодействию с природой, наблюдает за явлениями природы, старается не причинять вред живым объектам;
- ребенок с удовольствием слушает музыку, подпевает, выполняет простые танцевальные движения;
- ребенок эмоционально откликается на красоту природы и произведения искусства;
- ребенок осваивает основы изобразительной деятельности (лепка, рисование) и конструирования: может выполнять уже довольно сложные постройки (гараж, дорогу к нему, забор) и играть с ними; рисует дорожки, дождик, шарики; лепит палочки, колечки, лепешки;
- ребенок активно действует с окружающими его предметами, знает названия, свойства и назначение многих предметов, находящихся в его повседневном обиходе;
- ребенок в играх отображает действия окружающих ("готовит обед", "ухаживает за больным" и другое), воспроизводит не только их последовательность и взаимосвязь, но и социальные отношения (ласково обращается с куклой, делает ей замечания), заранее определяет цель ("Я буду лечить куклу").

Часть Программы, формируемой участниками образовательных отношений:

- овладевает родным языком, пользуясь основными грамматическими категориями и словарем разговорной речи;
- демонстрирует запоминание первых татарских народных сказок, коротких стихов путем включения в рассказ взрослого отдельных слов, действий;
- эмоционально реагирует на музыку, с удовольствием двигается под музыку и слушает произведения татарских композиторов.

1.2.3. Планируемые результаты в дошкольном возрасте

К четырем годам:

Обязательная часть Программы

- ребенок демонстрирует положительное отношение к разнообразным физическим упражнениям, проявляет избирательный интерес к отдельным двигательным действиям (бросание и ловля мяча, ходьба, бег, прыжки) и подвижным играм;
- ребенок проявляет элементы самостоятельности в двигательной деятельности, с интересом включается в подвижные игры, стремится к выполнению правил и основных ролей в игре, выполняет простейшие правила построения и перестроения, выполняет ритмические упражнения под музыку;

- ребенок демонстрирует координацию движений при выполнении упражнений, сохраняет равновесие при ходьбе, беге, прыжках, способен реагировать на сигналы, переключаться с одного движения на другое, выполнять движения в общем для всех темпе;
- ребенок владеет культурно-гигиеническими навыками: умывание, одевание и тому подобное, соблюдает требования гигиены, имеет первичные представления о факторах, положительно влияющих на здоровье;
- ребенок проявляет доверие к миру, положительно оценивает себя, говорит о себе в первом лице;
- ребенок откликается эмоционально на ярко выраженное состояние близких и сверстников по показу и побуждению взрослых; дружелюбно настроен в отношении других детей;
- ребенок владеет элементарными нормами и правилами поведения, связанными с определенными разрешениями и запретами ("можно", "нельзя"), демонстрирует стремление к положительным поступкам;
- ребенок демонстрирует интерес к сверстникам в повседневном общении и бытовой деятельности, владеет элементарными средствами общения в процессе взаимодействия со сверстниками;
- ребенок проявляет интерес к правилам безопасного поведения; осваивает безопасные способы обращения со знакомыми предметами ближайшего окружения;
- ребенок охотно включается в совместную деятельность со взрослым, подражает его действиям, отвечает на вопросы взрослого и комментирует его действия в процессе совместной деятельности;
- ребенок произносит правильно в словах все гласные и согласные звуки, кроме шипящих и сонорных, согласовывает слова в предложении в роде, числе и падеже, повторяет за педагогическим работником (далее - педагог) рассказы из 3 - 4 предложений, пересказывает знакомые литературные произведения, использует речевые формы вежливого общения;
- ребенок понимает содержание литературных произведений и участвует в их драматизации, рассматривает иллюстрации в книгах, запоминает небольшие потешки, стихотворения, эмоционально откликается на них;
- ребенок демонстрирует умения вступать в речевое общение со знакомыми взрослыми: понимает обращенную к нему речь, отвечает на вопросы, используя простые распространенные предложения; проявляет речевую активность в общении со сверстником;
- ребенок совместно со взрослым пересказывает знакомые сказки, короткие стихи;
- ребенок демонстрирует познавательную активность в деятельности, проявляет эмоции удивления в процессе познания, отражает в общении и совместной деятельности со взрослыми и сверстниками полученные представления о предметах и объектах ближайшего окружения, задает вопросы констатирующего и проблемного характера;
- ребенок проявляет потребность в познавательном общении со взрослыми; демонстрирует стремление к наблюдению, сравнению, обследованию свойств и качеств предметов, к простейшему экспериментированию с предметами и материалами: проявляет элементарные представления о величине, форме и количестве предметов и умения сравнивать предметы по этим характеристикам;
- ребенок проявляет интерес к миру, к себе и окружающим людям;
- ребенок знает об объектах ближайшего окружения: о родном населенном пункте, его названии, достопримечательностях и традициях;
- ребенок имеет представление о разнообразных объектах живой и неживой природы ближайшего окружения, выделяет их отличительные особенности и свойства, различает времена года и характерные для них явления природы, имеет представление о сезонных изменениях в жизни животных, растений и человека, интересуется природой, положительно относится ко всем живым существам, знает о правилах поведения в природе, заботится о животных и растениях, не причиняет им вред;

— ребенок способен создавать простые образы в рисовании и аппликации, строить простую композицию с использованием нескольких цветов, создавать несложные формы из глины и теста, видоизменять их и украшать; использовать простые строительные детали для создания постройки с последующим ее анализом;

— ребенок с интересом вслушивается в музыку, запоминает и узнает знакомые произведения, проявляет эмоциональную отзывчивость, различает музыкальные ритмы, передает их в движении;

— ребенок активно взаимодействует со сверстниками в игре, принимает на себя роль и действует от имени героя, строит ролевые высказывания, использует предметы-заместители, разворачивает несложный игровой сюжет из нескольких эпизодов;

— ребенок в дидактических играх действует в рамках правил, в театрализованных играх разыгрывает отрывки из знакомых сказок, рассказов, передает интонацию и мимические движения.

Часть Программы, формируемая участниками образовательных отношений:

— самостоятельно здоровается, прощается, благодарит за угощение в зависимости от национальности собеседника;

— в самостоятельной игре самостоятельно организует предметно-игровую среду, отражающую быт татарского и русского народов: подбирает предметы ряженья (национальный костюм, ювелирные украшения и др.), использует предметы быта (корзина, полотенце, скатерть и др.), посуду (деревянная ложка, самовар и др.), предметы-заместители:

— владеет первоначальными представлениями о некоторых атрибутах национальной культуры (жилище, предметы быта, национальная кухня, одежда, посуда, национальные праздники, музыкальные инструменты, малые формы фольклора);

— свободно владеет родным языком;

— проявляет положительные эмоции при слушании татарских народных сказок, литературных произведений татарских писателей и поэтов;

— по собственной инициативе запоминает и воспроизводит небольшие стихи, малые фольклорные жанры народов родного края;

— с удовольствием слушает игру на народных музыкальных инструментах, эмоционально отзывается на музыкальные произведения татарских композиторов, народные песни;

— старается осваивать и соблюдать правила в татарских народных играх.

К пяти годам:

Обязательная часть Программы

— ребенок проявляет интерес к разнообразным физическим упражнениям, действиям с физкультурными пособиями, настойчивость для достижения результата, испытывает потребность в двигательной активности;

— ребенок демонстрирует координацию, быстроту, силу, выносливость, гибкость, ловкость, развитие крупной и мелкой моторики, активно и с интересом выполняет основные движения, общеразвивающие упражнения и элементы спортивных упражнений, с желанием играет в подвижные игры, ориентируется в пространстве, переносит освоенные движения в самостоятельную деятельность;

— ребенок стремится узнать о правилах здорового образа жизни, готов элементарно охарактеризовать свое самочувствие, привлечь внимание взрослого в случае недомогания;

— ребенок стремится к самостоятельному осуществлению процессов личной гигиены, их правильной организации;

— ребенок выполняет самостоятельно правила общения со взрослым, внимателен к его словам и мнению, стремится к познавательному, интеллектуальному общению со взрослыми: задает много вопросов поискового характера, стремится к одобряемым формам

поведения, замечает ярко выраженное эмоциональное состояние окружающих людей, по примеру педагога проявляет сочувствие;

— ребенок без напоминания взрослого здоровается и прощается, говорит "спасибо" и "пожалуйста";

— ребенок демонстрирует стремление к общению со сверстниками, по предложению педагога может договориться с детьми, стремится к самовыражению в деятельности, к признанию и уважению сверстников;

— ребенок познает правила безопасного поведения и стремится их выполнять в повседневной жизни;

— ребенок самостоятелен в самообслуживании;

— ребенок проявляет познавательный интерес к труду взрослых, профессиям, технике; отражает эти представления в играх;

— ребенок стремится к выполнению трудовых обязанностей, охотно включается в совместный труд со взрослыми или сверстниками;

— ребенок инициативен в разговоре, использует разные типы реплик и простые формы объяснительной речи, речевые контакты становятся более длительными и активными;

— ребенок большинство звуков произносит правильно, пользуется средствами эмоциональной и речевой выразительности;

— ребенок самостоятельно пересказывает знакомые сказки, с небольшой помощью взрослого составляет описательные рассказы и загадки;

— ребенок проявляет словотворчество, интерес к языку, с интересом слушает литературные тексты, воспроизводит текст;

— ребенок способен рассказать о предмете, его назначении и особенностях, о том, как он был создан;

— ребенок проявляет стремление к общению со сверстниками в процессе познавательной деятельности, осуществляет обмен информацией; охотно сотрудничает со взрослыми не только в совместной деятельности, но и в свободной самостоятельной; отличается высокой активностью и любознательностью;

— ребенок активно познает и называет свойства и качества предметов, особенности объектов природы, исследовательские действия; объединяет предметы и объекты в видовые категории с указанием характерных признаков;

— ребенок задает много вопросов поискового характера, включается в деятельность экспериментирования, использует исследовательские действия, предпринимает попытки сделать логические выводы;

— ребенок с удовольствием рассказывает о себе, своих желаниях, достижениях, семье, семейном быте, традициях; активно участвует в мероприятиях и праздниках, готовящихся в группе, в ДОО, имеет представления о малой родине, названии населенного пункта, улицы, некоторых памятных местах;

— ребенок имеет представление о разнообразных представителях живой природы родного края, их особенностях, свойствах объектов неживой природы, сезонных изменениях в жизни природы, явлениях природы, интересуется природой, экспериментирует, положительно относится ко всем живым существам, знает правила поведения в природе, стремится самостоятельно ухаживать за растениями и животными, беречь их;

— ребенок владеет количественным и порядковым счетом в пределах пяти, умением непосредственно сравнивать предметы по форме и величине, различает части суток, знает их последовательность, понимает временную последовательность "вчера, сегодня, завтра", ориентируется от себя в движении; использует математические представления для познания окружающей действительности;

— ребенок проявляет интерес к различным видам искусства, эмоционально откликается на отраженные в произведениях искусства действия, поступки, события;

- ребенок проявляет себя в разных видах музыкальной, изобразительной, театрализованной деятельности, используя выразительные и изобразительные средства;
- ребенок использует накопленный художественно-творческий опыт в самостоятельной деятельности, с желанием участвует в культурно-досуговой деятельности (праздниках, развлечениях и других видах культурно-досуговой деятельности);
- ребенок создает изображения и постройки в соответствии с темой, используя разнообразные материалы, владеет техническими и изобразительными умениями;
- ребенок называет роль до начала игры, обозначает новую роль по ходу игры, активно использует предметы-заместители, предлагает игровой замысел и проявляет инициативу в развитии сюжета, активно включается в ролевой диалог, проявляет творчество в создании игровой обстановки;
- ребенок принимает игровую задачу в играх с правилами, проявляет интерес к результату, выигрышу; ведет негромкий диалог с игрушками, комментирует их "действия" в режиссерских играх.

Часть Программы, формируемая участниками образовательных отношений:

- испытывает потребность в общении со взрослым как источником разнообразной информации о природном и социальном мире, событиях в детском саду, родном городе (селе), республике;
- свободно владеет родным языком, инициативен в общении, поддерживает тему разговора, возникающего по инициативе взрослого, отвечает на вопросы и отзывается на просьбы, способен к установлению устойчивых контактов со сверстниками, умеет договариваться;
- владеет элементарной культурой общения, без напоминания взрослого приветливо здоровается, прощается в зависимости от национальности собеседника, благодарит за оказанную услугу, помощь, угощение, извиняется;
- дружит и общается с детьми-татарами и с детьми других национальностей;
- проявляет интерес к культуре и нравам людей, говорящих на другом языке, прислушивается к их разговору, владеет первичной коммуникацией на татарском языке, приобретает первоначальные навыки устной речи на втором языке;
- владеет первоначальными представлениями о родном городе (название, главные улицы), республике (название, столица);
- проявляет интерес к некоторым элементам национальной культуры (жилище, предметы быта, национальная кухня, одежда, посуда, национальные праздники, музыкальные инструменты, малые формы фольклора);
- имеет представления о метрополитене, об отличительных особенностях станции «Площадь Тукая» в городе Казани;
- понимает обращенную речь в виде отдельного предложения (в рамках предусмотренного УМК «Татарча сөйләшәбез» - «Учимся говорить по-татарски» образовательного материала);
- проявляет устойчивый интерес к обучению татарскому языку;
- безошибочно выбирает предмет, картинку, описанную на татарском языке;
- владеет лексическим объемом, предусмотренным УМК «Татарча сөйләшәбез», не менее 62 слов;
- включается в диалог, понимает речь собеседника, высказывается простыми предложениями на татарском языке;
- владеет формами вежливости, принятыми для выражения благодарности, используя соответствующие слова татарского языка;
- проявляет сопереживание, сочувствие по отношению к героям татарских народных сказок, ориентируется на них в оценке своего поведения и поведения сверстников;
- отличает татарский национальный костюм от костюмов других народов;

- имеет представление о цветочно-растительных мотивах татарского орнамента, владеет элементарной техникой рисования декоративной росписи, использует элементы национального орнамента в самостоятельной творческой деятельности;
- с удовольствием слушает игру на народных музыкальных инструментах, эмоционально отзывается на музыкальные произведения татарских композиторов, народные песни;
- с удовольствием участвует в татарских народных праздниках, исполняет татарские песни, танцы;
- соблюдает правила в татарских народных играх.

К шести годам:

Обязательная часть Программы

- ребенок демонстрирует ярко выраженную потребность в двигательной активности, проявляет интерес к новым и знакомым физическим упражнениям, пешим прогулкам, показывает избирательность и инициативу при выполнении упражнений, имеет представления о некоторых видах спорта, туризме, как форме активного отдыха;
- ребенок проявляет осознанность во время занятий физической культурой, демонстрирует выносливость, быстроту, силу, гибкость, ловкость, координацию, выполняет упражнения в заданном ритме и темпе, способен проявить творчество при составлении несложных комбинаций из знакомых упражнений;
- ребенок проявляет доступный возрасту самоконтроль, способен привлечь внимание других детей и организовать знакомую подвижную игру;
- ребенок проявляет духовно-нравственные качества и основы патриотизма в процессе ознакомления с видами спорта и достижениями российских спортсменов;
- ребенок владеет основными способами укрепления здоровья (закаливание, утренняя гимнастика, соблюдение личной гигиены, безопасное поведение и другие); мотивирован на бережение и укрепление собственного здоровья и здоровья окружающих;
- ребенок настроен положительно по отношению к окружающим, охотно вступает в общение со взрослыми и сверстниками, проявляет сдержанность по отношению к незнакомым людям, при общении со взрослыми и сверстниками ориентируется на общепринятые нормы и правила культуры поведения, проявляет в поведении уважение и привязанность к родителям (законным представителям), демонстрирует уважение к педагогам, интересуется жизнью семьи и ДОО;
- ребенок способен различать разные эмоциональные состояния взрослых и сверстников, учитывает их в своем поведении, откликается на просьбу помочь, в оценке поступков опирается на нравственные представления;
- ребенок проявляет активность в стремлении к познанию разных видов труда и профессий, бережно относится к предметному миру как результату труда взрослых, стремится участвовать в труде взрослых, самостоятелен, инициативен в самообслуживании, участвует со сверстниками в разных видах повседневного и ручного труда;
- ребенок владеет представлениями о безопасном поведении, соблюдает правила безопасного поведения в разных видах деятельности, демонстрирует умения правильно и безопасно пользоваться под присмотром взрослого бытовыми предметами и приборами, безопасного общения с незнакомыми животными, владеет основными правилами безопасного поведения на улице;
- ребенок регулирует свою активность в деятельности, умеет соблюдать очередность и учитывать права других людей, проявляет инициативу в общении и деятельности, задает вопросы различной направленности, слушает и понимает взрослого, действует по правилу или образцу в разных видах деятельности, способен к произвольным действиям;
- ребенок проявляет инициативу и самостоятельность в процессе придумывания загадок, сказок, рассказов, владеет первичными приемами аргументации и доказательства, демонстрирует богатый словарный запас, безошибочно пользуется обобщающими словами

и понятиями, самостоятельно пересказывает рассказы и сказки, проявляет избирательное отношение к произведениям определенной тематики и жанра;

— ребенок испытывает познавательный интерес к событиям, находящимся за рамками личного опыта, фантазирует, предлагает пути решения проблем, имеет представления о социальном, предметном и природном мире; ребенок устанавливает закономерности причинно-следственного характера, приводит логические высказывания; проявляет любознательность;

— ребенок использует математические знания, способы и средства для познания окружающего мира; способен к произвольным умственным действиям; логическим операциям анализа, сравнения, обобщения, систематизации, классификации и другим, оперируя предметами разными по величине, форме, количеству; владеет счетом, ориентировкой в пространстве и времени;

— ребенок знает о цифровых средствах познания окружающей действительности, использует некоторые из них, придерживаясь правил безопасного обращения с ними;

— ребенок проявляет познавательный интерес к населенному пункту, в котором живет, знает некоторые сведения о его достопримечательностях, событиях городской и сельской жизни; знает название своей страны, ее государственные символы;

— ребенок имеет представление о живой природе разных регионов России, может классифицировать объекты по разным признакам; имеет представление об особенностях и потребностях живого организма, изменениях в жизни природы в разные сезоны года, соблюдает правила поведения в природе, ухаживает за растениями и животными, бережно относится к ним;

— ребенок проявляет интерес и (или) с желанием занимается музыкальной, изобразительной, театрализованной деятельностью; различает виды, жанры, формы в музыке, изобразительном и театральном искусстве; проявляет музыкальные и художественно-творческие способности;

— ребенок принимает активное участие в праздничных программах и их подготовке; взаимодействует со всеми участниками культурно-досуговых мероприятий;

— ребенок самостоятельно определяет замысел рисунка, аппликации, лепки, постройки, создает образы и композиционные изображения, интегрируя освоенные техники и средства выразительности, использует разнообразные материалы;

— ребенок согласовывает свои интересы с интересами партнеров в игровой деятельности, умеет предложить и объяснить замысел игры, комбинировать сюжеты на основе разных событий, создавать игровые образы, управлять персонажами в режиссерской игре;

— ребенок проявляет интерес к игровому экспериментированию, развивающим и познавательным играм, в играх с готовым содержанием и правилами действует в точном соответствии с игровой задачей и правилами.

Часть Программы, формируемая участниками образовательных отношений

— свободно владеет родным языком, использует речь для выражения своих мыслей, чувств и желаний, построения речевого высказывания в ситуации общения, свободно участвует в диалоге со сверстниками и взрослыми, способен договариваться;

— проявляет интерес и уважение к культуре, традициям, обычаям и нравам людей, говорящих на татарском языке, потребность в общении со взрослыми и детьми при ограниченном владении татарским языком;

— имеет представление о городе Казани как столице республики Татарстан, узнает и называет символику республики, ее столицы;

— имеет представление о станциях метрополитена города Казани, об их отличительных особенностях, происхождении названий;

— имеет первоначальные представления о культурных достояниях, основных исторических событиях, достопримечательностях, интересуется происхождением названий улиц родного города (села);

- проявляет любознательность к атрибутам национальной культуры (жилище, предметы быта, национальная кухня, одежда, посуда, национальные праздники, музыкальные инструменты, малые формы фольклора), задает вопросы;
- с интересом слушает о жизни и творчестве выдающихся деятелей литературы и искусства республики, может их назвать, проявляет интерес к выдающимся произведениям изобразительного искусства Республики Татарстан;
- понимает обращенную речь в виде короткого текста (в рамках предусмотренного УМК «Татарча сөйләшәбез» образовательного материала), выбирает сюжетную картинку, описанную на татарском языке, владеет лексическим объемом, предусмотренным УМК «Татарча сөйләшәбез», не менее 142 слов, правильно их произносит, отвечает на вопросы двух-трехсловными предложениями как эквивалент целого высказывания, строит фразы из 2-4 слов на татарском языке, способен вступить в диалог на татарском языке со взрослым и сверстниками;
- доступным языком фольклорных произведений умеет рассказывать татарские народные сказки, уместно использовать загадки, пословицы, поговорки;
- определяет элементы татарского национального орнамента, владеет техникой рисования декоративной росписи, использует элементы национального орнамента на силуэтах одежды, обуви, головных уборов, владеет техникой рельефного изображения, способами обрывной и объемной аппликации для украшения предметов быта в национальном колорите, в аппликации, лепке, рисовании отражает сюжеты по мотивам татарских народных сказок;
- с удовольствием слушает народную музыку, музыкальные произведения татарских композиторов, эмоционально на них отзывается, узнает звучание Государственного гимна Республики Татарстан, пытается подпевать, исполняет татарские песни, танцы, с удовольствием участвует в татарских народных праздниках, водит хороводы;
- имеет представление о спортивных комплексах города Казани, с удовольствием участвует в национальных подвижных играх, играх-соревнованиях.

1.2.4. Планируемые результаты на этапе завершения освоения образовательной Программы (к концу дошкольного возраста):

Обязательная часть Программы

- у ребенка сформированы основные психофизические и нравственно-волевые качества;
- ребенок владеет основными движениями и элементами спортивных игр, может контролировать свои движение и управлять ими;
- ребенок соблюдает элементарные правила здорового образа жизни и личной гигиены;
- ребенок результативно выполняет физические упражнения (общеразвивающие, основные движения, спортивные), участвует в туристских пеших прогулках, осваивает простейшие туристские навыки, ориентируется на местности;
- ребенок проявляет элементы творчества в двигательной деятельности;
- ребенок проявляет нравственно-волевые качества, самоконтроль и может осуществлять анализ своей двигательной деятельности;
- ребенок проявляет духовно-нравственные качества и основы патриотизма в ходе занятий физической культурой и ознакомлением с достижениями российского спорта;
- ребенок имеет начальные представления о правилах безопасного поведения в двигательной деятельности; о том, что такое здоровье, понимает, как поддержать, укрепить и сохранить его;
- ребенок владеет навыками личной гигиены, может заботливо относиться к своему здоровью и здоровью окружающих, стремится оказать помощь и поддержку другим людям;
- ребенок соблюдает элементарные социальные нормы и правила поведения в различных видах деятельности, взаимоотношениях со взрослыми и сверстниками;

- ребенок владеет средствами общения и способами взаимодействия со взрослыми и сверстниками; способен понимать и учитывать интересы и чувства других; договариваться и дружить со сверстниками; старается разрешать возникающие конфликты конструктивными способами;
- ребенок способен понимать свои переживания и причины их возникновения, регулировать свое поведение и осуществлять выбор социально одобряемых действий в конкретных ситуациях, обосновывать свои ценностные ориентации;
- ребенок стремится сохранять позитивную самооценку;
- ребенок проявляет положительное отношение к миру, разным видам труда, другим людям и самому себе;
- у ребенка выражено стремление заниматься социально значимой деятельностью;
- ребенок способен откликаться на эмоции близких людей, проявлять эмпатию (сочувствие, сопереживание, содействие);
- ребенок способен к осуществлению социальной навигации как ориентации в социуме и соблюдению правил безопасности в реальном и цифровом взаимодействии;
- ребенок способен решать адекватные возрасту интеллектуальные, творческие и личностные задачи; применять накопленный опыт для осуществления различных видов детской деятельности, принимать собственные решения и проявлять инициативу;
- ребенок владеет речью как средством коммуникации, ведет диалог со взрослыми и сверстниками, использует формулы речевого этикета в соответствии с ситуацией общения, владеет коммуникативно-речевыми умениями;
- ребенок знает и осмысленно воспринимает литературные произведения различных жанров, имеет предпочтения в жанрах литературы, проявляет интерес к книгам познавательного характера, определяет характеры персонажей, мотивы их поведения, оценивает поступки литературных героев;
- ребенок обладает начальными знаниями о природном и социальном мире, в котором он живет: элементарными представлениями из области естествознания, математики, истории, искусства и спорта, информатики и инженерии и тому подобное; о себе, собственной принадлежности и принадлежности других людей к определенному полу; составе семьи, родственных отношениях и взаимосвязях, семейных традициях; об обществе, его национально-культурных ценностях; государстве и принадлежности к нему;
- ребенок проявляет любознательность, активно задает вопросы взрослым и сверстникам; интересуется субъективно новым и неизвестным в окружающем мире; способен самостоятельно придумывать объяснения явлениям природы и поступкам людей; склонен наблюдать, экспериментировать; строить смысловую картину окружающей реальности, использует основные культурные способы деятельности;
- ребенок имеет представление о жизни людей в России, имеет некоторые представления о важных исторических событиях Отечества; имеет представление о многообразии стран и народов мира;
- ребенок способен применять в жизненных и игровых ситуациях знания о количестве, форме, величине предметов, пространстве и времени, умения считать, измерять, сравнивать, вычислять и тому подобное;
- ребенок имеет разнообразные познавательные умения: определяет противоречия, формулирует задачу исследования, использует разные способы и средства проверки предположений: сравнение с эталонами, классификацию, систематизацию, некоторые цифровые средства и другое;
- ребенок имеет представление о некоторых наиболее ярких представителях живой природы России и планеты, их отличительных признаках, среде обитания, потребностях живой природы, росте и развитии живых существ; свойствах неживой природы, сезонных изменениях в природе, наблюдает за погодой, живыми объектами, имеет сформированный познавательный интерес к природе, осознанно соблюдает правила поведения в природе, знает способы охраны природы, демонстрирует заботливое отношение к ней;

- ребенок способен воспринимать и понимать произведения различных видов искусства, имеет предпочтения в области музыкальной, изобразительной, театрализованной деятельности;
- ребенок выражает интерес к культурным традициям народа в процессе знакомства с различными видами и жанрами искусства; обладает начальными знаниями об искусстве;
- ребенок владеет умениями, навыками и средствами художественной выразительности в различных видах деятельности и искусства; использует различные технические приемы в свободной художественной деятельности;
- ребенок участвует в создании индивидуальных и коллективных творческих работ, тематических композиций к праздничным утренникам и развлечениям, художественных проектах;
- ребенок самостоятельно выбирает технику и выразительные средства для наиболее точной передачи образа и своего замысла, способен создавать сложные объекты и композиции, преобразовывать и использовать с учетом игровой ситуации;
- ребенок владеет разными формами и видами игры, различает условную и реальную ситуации, предлагает и объясняет замысел игры, комбинирует сюжеты на основе реальных, вымышленных событий, выполняет несколько ролей в одной игре, подбирает разные средства для создания игровых образов, согласовывает свои интересы с интересами партнеров по игре, управляет персонажами в режиссерской игре;
- ребенок проявляет интерес к игровому экспериментированию с предметами, к развивающим и познавательным играм, в играх с готовым содержанием и правилами может объяснить содержание и правила игры другим детям, в совместной игре следит за точным выполнением правил всеми участниками;
- ребенок способен планировать свои действия, направленные на достижение конкретной цели; демонстрирует сформированные предпосылки к учебной деятельности и элементы готовности к школьному обучению.

Часть Программы, формируемая участниками образовательных отношений:

- испытывает потребность в общении со взрослым как источником разнообразной информации о природном и социальном мире, о всемирных событиях, событиях в стране, республике, родном городе (районном центре, селе);
- расширяет круг общения с людьми, владеющими двумя государственными языками, поддерживает тему разговора, умеет выслушать, отозваться на предложение, попросить о помощи, заявить о своих потребностях и т.д.;
- имеет представления об отдельных элементах культуры народов Поволжья (язык, одежда, искусство, обычаи, национальная кухня, игры, игрушки), о национальных и этнических различиях между людьми;
- ярко выражает интерес и уважение по отношению к культуре представителей других национальностей, стремится к общению с ними;
- имеет первоначальные представления о культурных достояниях, основных исторических событиях, достопримечательностях, символике крупных городов региона, интересуется происхождением их названий;
- интересуется обитателями государственных заповедников, занесенными в Красную книгу РТ, обитателями рек и озер республики, осознает необходимость природоохранительной деятельности;
- узнает и называет символику республики, страны (флаг, герб, гимн);
- имеет представления о своем крае как части России, об истории родного города, о знаменитых людях, проживающих в нем, основных достопримечательностях, традициях, труде людей, с интересом слушает о жизни и творчестве деятелей музыкального и театрального искусства, выдающихся деятелей науки, может их назвать, с уважением к ним относиться;
- понимает обращенную речь (в рамках предусмотренного УМК «Татарча сөйләшәбез» образовательного материала), владеет лексическим объемом, предусмотренным УМК

«Татарча сөйләшәбез», не менее 167 слов, правильно их произносит, участвует в диалоге, поддерживает тему разговора на татарском языке, рассказывает о себе на татарском языке (как зовут, сколько лет, где живет, какая семья), ориентируется в ситуации общения и самостоятельно находит речевое решение в новых условиях, выбирая для этого соответствующие слова и грамматические средства, в реальной языковой среде достигает коммуникативной цели при ограниченном владении татарским языком, мотивирован к дальнейшему, более осознанному изучению татарского языка;

— проявляет устойчивый интерес к литературному наследию татарского народа, отдает предпочтение к его использованию в специфически детских видах деятельности, в повседневном общении, на конкурсах;

— проявляет интерес к живописным, скульптурным, музыкальным и др. средствам искусства деятелей культуры Республики Татарстан;

— имеет представление об архитектурных сооружениях родного города;

— владеет способами рисования симметричного («древо жизни») и асимметричного букета, применяет технику рельефного изображения для изготовления национального декора, технику симметричного, силуэтного, многослойного, ажурного вырезывания для украшения предметов в национальном колорите;

— с удовольствием слушает вокальную, инструментальную, оркестровую музыку, написанную татарскими композиторами, узнает звучание Государственного гимна Российской Федерации, старается подпевать;

— красиво исполняет татарские песни, танцы, танцы народов Поволжья, с удовольствием участвует в татарских народных праздниках;

— имеет представление о некоторых видах спорта, в том числе о национальном виде спорта – «борьба на поясах» (кэряш), с удовольствием участвует в национальных играх-соревнованиях, празднике «Сабантуй».

1.3. Педагогическая диагностика достижения планируемых результатов

Обязательная часть Программы

Педагогическая диагностика достижений планируемых результатов направлена на изучение деятельностных умений ребенка, его интересов, предпочтений, склонностей, личностных особенностей, способов взаимодействия со взрослыми и сверстниками. Она позволяет выявлять особенности и динамику развития ребенка, составлять на основе полученных данных индивидуальные образовательные маршруты освоения образовательной программы, своевременно вносить изменения в планирование, содержание и организацию образовательной деятельности.

Педагогическая диагностика является основой для целенаправленной деятельности педагога, начальным и завершающим этапом проектирования образовательного процесса в дошкольной группе. Ее функция заключается в обеспечении эффективной обратной связи, позволяющей осуществлять управление образовательным процессом.

Цели педагогической диагностики, а также особенности её проведения определяются требованиями ФГОС ДО. При реализации Программы может проводиться оценка индивидуального развития детей, которая осуществляется педагогом в рамках педагогической диагностики. Вопрос о её проведении для получения информации о динамике возрастного развития ребёнка и успешности освоения им Программы, формах организации и методах решается непосредственно ДОО.

Специфика педагогической диагностики достижения планируемых образовательных результатов обусловлена следующими требованиями:

— планируемые результаты освоения Программы заданы как целевые ориентиры ДО и представляют собой социально-нормативные возрастные характеристики возможных достижений ребенка на разных этапах дошкольного детства;

— целевые ориентиры не подлежат непосредственной оценке, в том числе и в виде педагогической диагностики (мониторинга), и не являются основанием для их формального

сравнения с реальными достижениями детей и основой объективной оценки соответствия установленным требованиям образовательной деятельности и подготовки детей;

— освоение Программы не сопровождается проведением промежуточных аттестаций и итоговой аттестации обучающихся.

Педагогическая диагностика направлена на оценку индивидуального развития детей дошкольного возраста, на основе которой определяется эффективность педагогических действий и осуществляется их дальнейшее планирование. Результаты педагогической диагностики (мониторинга) используются исключительно для решения следующих образовательных задач:

1) индивидуализации образования (в том числе поддержки ребенка, построения его образовательной траектории или профессиональной коррекции особенностей его развития);

2) оптимизации работы с группой детей.

Периодичность проведения педагогической диагностики - 2 раза в год. Оптимальным является ее проведение на начальном этапе освоения ребенком образовательной программы в зависимости от времени его поступления в дошкольную группу (стартовая диагностика - октябрь) и на завершающем этапе освоения программы его возрастной группой (заключительная, финальная диагностика - май). При проведении диагностики на начальном этапе учитывается адаптационный период пребывания ребенка в группе. Сравнение результатов стартовой и финальной диагностики позволяет выявить индивидуальную динамику развития ребенка.

Педагогическая диагностика индивидуального развития детей проводится педагогом в произвольной форме на основе малоформализованных диагностических методов: наблюдения, свободных бесед с детьми, анализа продуктов детской деятельности (рисунков, работ по лепке, аппликации, построек, поделок и тому подобное), специальных диагностических ситуаций.

Основным методом педагогической диагностики является наблюдение. Ориентирами для наблюдения являются возрастные характеристики развития ребенка. Они выступают как обобщенные показатели возможных достижений детей на разных этапах дошкольного детства в соответствующих образовательных областях. Педагог наблюдает за поведением ребенка в деятельности (игровой, общении, познавательно-исследовательской, изобразительной, конструировании, двигательной), разных ситуациях (в режимных процессах, в группе и на прогулке, совместной и самостоятельной деятельности детей и других ситуациях). В процессе наблюдения педагог отмечает особенности проявления ребенком личностных качеств, деятельностных умений, интересов, предпочтений, фиксирует реакции на успехи и неудачи, поведение в конфликтных ситуациях и др.

Наблюдая за поведением ребенка, педагог обращает внимание на частоту проявления каждого показателя, самостоятельность и инициативность ребенка в деятельности. Частота проявления указывает на периодичность и степень устойчивости показателя. Самостоятельность выполнения действия позволяет определить зону актуального и ближайшего развития ребенка. Инициативность свидетельствует о проявлении субъектности ребенка в деятельности и взаимодействии.

Результаты педагогической диагностики (мониторинга) фиксируются в индивидуальном журнале наблюдений. Фиксация данных наблюдения позволит педагогу выявить и проанализировать динамику в развитии ребенка на определенном возрастном этапе, а также скорректировать образовательную деятельность с учетом индивидуальных особенностей развития ребенка и его потребностей. Полученная в результате информация используется педагогом для постановки педагогических целей, коррекции собственной деятельности и обеспечения эффективной поддержки развития каждого ребенка.

Результаты наблюдения могут быть дополнены беседами с детьми в свободной форме, что позволяет выявить причины поступков, наличие интереса к определенному виду деятельности, уточнить знания о предметах и явлениях окружающей действительности и другое.

Анализ продуктов детской деятельности может осуществляться на основе изучения материалов портфолио ребенка (рисунков, работ по аппликации, фотографий работ по лепке, построек, поделок и другого). Полученные в процессе анализа качественные характеристики существенно дополняют результаты наблюдения за продуктивной деятельностью детей (изобразительной, конструктивной, музыкальной и другой деятельностью).

Для оценивания педагогами результатов сбора информации об индивидуальном развитии заполняются нормативные карты развития (П.Г. Нежнова, Н.А. Коротковой). Нормативная карта развития детей выступает инструментом «оценивания» развития детей. Она состоит из двух частей: нормативной карты, отражающей становление инициативности (творческая инициатива: инициатива как целеполагание и волевое усилие, коммуникативная инициатива, познавательная инициатива, двигательная инициатива) в разных видах деятельности, и карты, отражающей психологический фон развития. Нормативная карта заполняется воспитателем 2 раза в год (в конце первого полугодия и в конце второго). Воспитатель заполняет карту на основе наблюдений за детьми в свободной, самостоятельной деятельности (время-пространство оценивания - самостоятельная деятельность, а не поведение детей на занятиях или в совместной партнерской деятельности со взрослым, где инициатива задается последним).

Педагогическая диагностика завершается анализом полученных данных, на основе которых педагог выстраивает взаимодействие с детьми, организует РППС, мотивирующую активную творческую деятельность обучающихся, составляет индивидуальные образовательные маршруты освоения образовательной Программы, осознанно и целенаправленно проектирует образовательный процесс.

При необходимости используется психологическая диагностика развития детей (выявление и изучение индивидуально-психологических особенностей детей, причин возникновения трудностей в освоении образовательной программы), которую проводит педагог-психолог. Участие ребенка в психологической диагностике допускается только с согласия его родителей (законных представителей). Результаты психологической диагностики могут использоваться для решения задач психологического сопровождения и оказания адресной психологической помощи.

Для проведения индивидуальной педагогической диагностики на разных этапах освоения программы используются следующие диагностические пособия:

Е.О. Смирнова, Л.Н. Галигузова, С.Ю. Мещерякова	Карта наблюдения за ребенком в период адаптации
П.Г. Нежнова, Н.А. Коротковой	Нормативная карта развития детей
Г. П. Лескова, Н.А. Ноткина	Оценка физической подготовленности дошкольников
И. Каплуновой, И. Новоскольцевой	Педагогический мониторинг качества музыкального образования

Педагогическая диагностика достижения планируемых результатов части Программы, формируемой участниками образовательных отношений

Для проведения индивидуальной педагогической диагностики на разных этапах освоения программы используются следующие диагностические пособия:

Зарипова З.М., Исаева Р.С. Кидрячева Р.Г., Камалова А.И., Алексеева Р.М.	Обучение русскоязычных детей татарскому языку в детском саду. Программа, методические рекомендации, диагностический материал.
--	---

Шаехова Р.К.	Соеенеч – радость познания региональная образовательная программа дошкольного образования
--------------	---

II. СОДЕРЖАТЕЛЬНЫЙ РАЗДЕЛ

2.1. Задачи и содержание образования (обучения и воспитания) по образовательным областям.

В каждой образовательной области сформулированы задачи и содержание образовательной деятельности, предусмотренное для освоения в каждой возрастной группе детей в возрасте от двух месяцев до семи - восьми лет. Представлены задачи воспитания, направленные на приобщение детей к ценностям российского народа, формирование у них ценностного отношения к окружающему миру.

2.1.1. Социально-коммуникативное развитие.

От 2 месяцев до 1 года.

В области социально-коммуникативного развития основными задачами образовательной деятельности являются:

до 6 месяцев: осуществлять эмоционально-контактное взаимодействие и общение с ребенком, эмоционально-позитивное реагирование на него;

с 6 месяцев: организовать эмоционально-позитивную поддержку ребенка в его действиях через вербальное обозначение совершаемых совместных действий с ребенком; поддерживать потребность ребенка в совместных действиях со взрослым;

с 9 месяцев: формировать положительное отношение к окружающим, доверие и желание вступать в контакт не только с близкими, но и с другими людьми; поощрять интерес к предметам (игрушкам) и действиям с ними; способствовать проявлению самостоятельности и активности в общении, освоении пространства и предметно-манипулятивной деятельности.

Содержание образовательной деятельности.

В процессе совместных действий педагог разговаривает с ребенком, называет предметы и игрушки, с интересом рассказывает о том, что он делает. Содержанием общения становятся предметные действия. В процессе общения педагог рассказывает ребенку о действиях, которые можно совершать с предметами, активизируя понимание ребенком речи и овладение словом. Устанавливает контакт "глаза в глаза", обращается к ребенку по имени, с улыбкой, делает акцент на физическом контакте с ребенком: держит за руку, через прикосновения, поглаживания и прочее.

С 6 месяцев - педагог при общении с ребенком называет ему имена близких людей, показывает и обозначает словом части тела человека, названия некоторых животных, окружающие предметы и действия с ними, переживаемые ребенком чувства и эмоции.

От 1 года до 2 лет.

В области социально-коммуникативного развития основными задачами образовательной деятельности являются:

создавать условия для благоприятной адаптации ребенка к ДОО;

поддерживать пока еще непродолжительные контакты со сверстниками, интерес к сверстнику;

формировать элементарные представления: о себе, близких людях, ближайшем предметном окружении;

создавать условия для получения опыта применения правил социального взаимодействия.

Содержание образовательной деятельности.

Для благоприятной адаптации к ДОО педагог обеспечивает эмоциональный комфорт детей в группе; побуждает детей к действиям с предметами и игрушками, поддерживает потребность в доброжелательном внимании, заботе, положительных отзывах и похвалы со

стороны взрослых. Использует разнообразные телесные контакты (прикосновения), жесты, мимику.

Педагог поощряет проявление ребенком инициативы в общении со взрослыми и сверстниками; хвалит ребенка, вызывая радость, поддерживает активность ребенка, улучшая его отношение к взрослому, усиливая доверие к нему.

Педагог включает детей в игровые ситуации, вспоминая любимые сказки, стихотворения и тому подобное, поощряет проявление у ребенка интереса к себе, желание участвовать в совместной деятельности, игре, развлечении.

Педагог в беседе и различных формах совместной деятельности формирует элементарные представления ребенка о себе, своем имени, внешнем виде, половой принадлежности (мальчик, девочка) по внешним признакам (одежда, прическа); о близких людях; о ближайшем предметном окружении.

Педагог создает условия для получения ребенком первичного опыта социального взаимодействия (что можно делать, чего делать нельзя; здороваться, отвечать на приветствие взрослого, благодарить; выполнять просьбу педагога).

От 2 лет до 3 лет.

В области социально-коммуникативного развития основными задачами образовательной деятельности являются:

поддерживать эмоционально-положительное состояние детей в период адаптации к ДОО; развивать игровой опыт ребенка, помогая детям отражать в игре представления об окружающей действительности;

поддерживать доброжелательные взаимоотношения детей, развивать эмоциональную отзывчивость в ходе привлечения к конкретным действиям помощи, заботы, участия;

формировать элементарные представления о людях (взрослые, дети), их внешнем виде, действиях, одежде, о некоторых ярко выраженных эмоциональных состояниях (радость, грусть), о семье и ДОО;

формировать первичные представления ребенка о себе, о своем возрасте, поле, о родителях (законных представителях) и близких членах семьи.

Содержание образовательной деятельности.

Педагог поддерживает желание детей познакомиться со сверстником, узнать его имя, используя приемы поощрения и одобрения. Оказывает помощь детям в определении особенностей внешнего вида мальчиков и девочек, их одежды, причесок, предпочитаемых игрушек, задает детям вопросы уточняющего или проблемного характера, объясняет отличительные признаки взрослых и детей, используя наглядный материал и повседневные жизненные ситуации. Показывает и называет ребенку основные части тела и лица человека, его действия. Поддерживает желание ребенка называть и различать основные действия взрослых.

Педагог знакомит детей с основными эмоциями и чувствами человека, обозначает их словом, демонстрирует их проявление мимикой, жестами, интонацией голоса. Предлагает детям повторить слова, обозначающие эмоциональное состояние человека, предлагает детям задания, помогающие закрепить представление об эмоциях, в том числе их узнавание на картинках.

Педагог рассматривает вместе с детьми картинки с изображением семьи: детей, родителей (законных представителей). Поощряет стремление детей узнавать членов семьи, называть их, рассказывает детям о том, как члены семьи могут заботиться друг о друге.

Педагог поддерживает желание детей познавать пространство своей группы, узнавать вход в группу, ее расположение на этаже, педагогов, которые работают с детьми. Рассматривает с детьми пространство группы, назначение каждого помещения, его наполнение, помогает детям ориентироваться в пространстве группы.

Педагог поддерживает стремление детей выполнять элементарные правила поведения ("можно", "нельзя"). Личным показом демонстрирует правила общения: здоровается, прощается, говорит "спасибо", "пожалуйста", напоминает детям о важности использования

данных слов в процессе общения со взрослыми и сверстниками, поощряет инициативу и самостоятельность ребенка при использовании "вежливых слов".

Педагог использует приемы общения, позволяющие детям проявлять внимание к его словам и указаниям, поддерживает желание ребенка выполнять указания взрослого, действовать по его примеру и показу.

Педагог организует детей на участие в подвижных, музыкальных, сюжетных и хороводных играх, поощряет их активность и инициативность в ходе участия в играх.

Педагог формирует представление детей о простых предметах своей одежды, обозначает словами каждый предмет одежды, рассказывает детям о назначении предметов одежды, способах их использования (надевание колготок, футболок и тому подобное).

Часть Программы, формируемая участниками образовательных отношений

Педагог побуждает ребенка активно включаться в общение на родном языке, откликаться на вопросы и предложения взрослого, инициативно высказываться на близкие ребенку темы из личного опыта, жизни близких людей. Подводит к внеситуативному диалогу со взрослым.

Педагог активизирует перечисление детьми на родном языке членов своей семьи и называние их имен.

Педагог создает условия для совместной игры, инсценировки татарских (русских) народных сказок, потешек, песенок, просмотра мультфильмов студии «Татармультфильм», выполнения движений под татарскую музыку и т.д.

Педагог поддерживает общение, развитие предметных действий ребенка, способствующих развитию игры и активному освоению родного языка. Поощряет самостоятельность детей в подборе игрушек, предметов-заместителей, отражающих быт татарского (русского) народа.

Педагог организует совместные со взрослым инсценировки знакомых детям по их опыту ситуаций, а также простых художественных текстов (знакомых татарских (русских) народных сказок, небольших стихотворных произведений).

От 3 лет до 4 лет.

В области социально-коммуникативного развития основными задачами образовательной деятельности являются:

1) в сфере социальных отношений:

развивать эмоциональную отзывчивость, способность откликаться на ярко выраженные эмоции сверстников и взрослых, различать и понимать отдельные эмоциональные проявления, учить правильно их называть;

обогащать представления детей о действиях, в которых проявляются доброе отношение и забота о членах семьи, близком окружении;

поддерживать в установлении положительных контактов между детьми, основанных на общих интересах к действиям с игрушками, предметами и взаимной симпатии;

оказывать помощь в освоении способов взаимодействия со сверстниками в игре, в повседневном общении и бытовой деятельности;

приучать детей к выполнению элементарных правил культуры поведения в ДОО;

2) в области формирования основ гражданственности и патриотизма:

обогащать представления детей о малой родине и поддерживать их отражения в различных видах деятельности;

3) в сфере трудового воспитания:

развивать интерес к труду взрослых в ДОО и в семье, формировать представления о конкретных видах хозяйственно-бытового труда, направленных на заботу о детях (мытьё посуды, уборка помещений группы и участка и прочее) и трудовые навыки;

воспитывать бережное отношение к предметам и игрушкам как результатам труда взрослых;

приобщать детей к самообслуживанию (одевание, раздевание, умывание), развивать самостоятельность, уверенность, положительную самооценку;

4) в области формирования основ безопасного поведения:

развивать интерес к правилам безопасного поведения;
обогащать представления о правилах безопасного поведения в быту, безопасного использования бытовых предметов и гаджетов, исключая практическое использование электронных средств обучения.

Содержание образовательной деятельности.

1) В сфере социальных отношений.

Педагог создает условия для формирования у детей образа Я: закрепляет умение называть свое имя и возраст, говорить о себе в первом лице; проговаривает с детьми характеристики, отличающие их друг от друга (внешность, предпочтения в деятельности, личные достижения).

Педагоги способствуют различению детьми основных эмоций (радость, печаль, грусть, гнев, страх, удивление) и пониманию ярко выраженных эмоциональных состояний. При общении с детьми педагог интересуется настроением детей, предоставляет возможность рассказать о своих переживаниях, демонстрирует разнообразные способы эмпатийного поведения (поддержать, пожалеть, обнадежить, отвлечь и порадовать). При чтении художественной литературы педагог обращает внимание на проявления, характеризующие настроения, эмоции и чувства героев, комментирует их отношения и поведение, поощряет подражание детей позитивному опыту персонажей художественных произведений и мультипликации.

Педагог обогащает представления детей о действиях и поступках людей, в которых проявляются доброе отношение и забота о членах семьи, близком окружении, о животных, растениях; знакомит с произведениями, отражающими отношения между членами семьи.

Педагог создает в группе положительный эмоциональный фон для объединения детей, проводит игры и упражнения в кругу, где дети видят и слышат друг друга. Педагог поощряет позитивный опыт взаимодействия детей, создает условия для совместных игр, демонстрирует позитивный настрой и удовольствие, которое можно испытывать от общения и совместной игры. Помогает детям обращаться друг к другу, распознавать проявление основных эмоций и реагировать на них. Способствует освоению детьми простых способов общения и взаимодействия: обращаться к детям по именам, договариваться о совместных действиях, вступать в парное общение (спокойно играть рядом, обмениваться игрушками, объединяться в парной игре, вместе рассматривать картинки, наблюдать и прочее). В совместных игровых и бытовых действиях педагог демонстрирует готовность действовать согласованно, создает условия для возникновения между детьми договоренности.

Знакомит детей с элементарными правилами культуры поведения, упражняет в их выполнении (здороваться, прощаться, благодарить), демонстрирует одобрение при самостоятельном выполнении детьми правил поведения.

2) В области формирования основ гражданственности и патриотизма.

Педагог обогащает представления детей о малой родине: регулярно напоминает название населенного пункта, в котором они живут; знакомит с близлежащим окружением ДОО (зданиями, природными объектами), доступными для рассматривания с территории. Обсуждает с детьми их любимые места времяпрепровождения в населенном пункте. Демонстрирует эмоциональную отзывчивость на красоту родного края, восхищается природными явлениями.

Поддерживает отражение детьми своих впечатлений о малой родине в различных видах деятельности (рассказывает, изображает, воплощает образы в играх, разворачивает сюжет и так далее).

3) В сфере трудового воспитания.

Педагог формирует первоначальные представления о том, что предметы делаются людьми, например, демонстрирует процессы изготовления атрибутов для игр. В процессе взаимодействия с детьми выделяет особенности строения предметов и знакомит с назначением их частей (например: ручка на входной двери нужна для того, чтобы удобнее было открыть дверь и прочее). Знакомит детей с основными свойствами и качествами

материалов, из которых изготовлены предметы, знакомые ребенку (картон, бумага, дерево, ткань), создает игровые ситуации, вызывающие необходимость в создании предметов из разных материалов, использует дидактические игры с предметами и картинками на группировку по схожим признакам, моделирует ситуации для активизации желания детей включиться в выполнение простейших действий бытового труда.

Педагог формирует первоначальные представления о хозяйственно-бытовом труде взрослых дома и в группе ДОО, поощряет желание детей соблюдать порядок при раздевании на дневной сон (аккуратное складывание одежды), уборке рабочего места после продуктивных видов деятельности (лепки, рисования, аппликации) и тому подобное. Использует приемы одобрения и поощрения ребенка при правильном выполнении элементарных трудовых действий (убирает за собой посуду на раздаточный стол, убирает рабочее место после занятий, собирает игрушки, помогает раздать наглядный материал на занятие и тому подобное).

Педагог поддерживает стремления ребенка самостоятельно выполнять отдельные действия самообслуживания: одевание на прогулку, умывание после сна или перед приемом пищи, элементарный уход за собой (расчесывание волос, поддержание опрятности одежды, пользование носовым платком и тому подобное). Педагог создает условия для приучения детей к соблюдению порядка, используя приемы напоминания, упражнения, личного примера, поощрения и одобрения при самостоятельном и правильном выполнении действий по самообслуживанию.

Педагог организует специальные игры и упражнения для развития мелкой моторики рук детей с целью повышения качества выполнения действий по самообслуживанию.

4) В области формирования основ безопасного поведения.

Педагог поддерживает интерес детей к бытовым предметам, объясняет их назначение и правила использования, доброжелательно и корректно обращает внимание, что несоблюдение правил использования бытовых предметов позволяет создать ситуации, небезопасные для здоровья.

Педагог использует игровые ситуации, создавая условия для демонстрации и формирования умений ребенка пользоваться простыми бытовыми приборами, обсуждает с детьми какими предметами быта детям можно пользоваться только вместе со взрослыми: ножи, иголки, ножницы, лекарства, спички и так далее.

Педагог обсуждает с детьми правила безопасного поведения в группе, рассказывает, почему игрушки нужно убирать на свои места, демонстрирует детям, как безопасно вести себя за столом, во время одевания на прогулку, во время совместных игр.

Педагог рассказывает детям о том, как себя вести на площадке ДОО, игровой площадке рядом с домом. Обращает внимание детей на необходимость оповещать взрослых (педагога, родителей (законных представителей)), если ребенок хочет покинуть игровую площадку, уйти с участка ДОО. Обсуждает вместе с детьми их действия, дает возможность ребенку рассказать о своем опыте, как себя вести безопасно: рядом с бездомными животными (не нужно подходить близко, пугать животных), рядом с незнакомыми растениями (без разрешения взрослых не пробовать незнакомые ягоды, листья растений, если у ребенка появляется желание их попробовать, обязательно сначала спросить у взрослого, можно ли их есть).

Педагог поддерживает интерес детей к вопросам безопасного поведения, поощряет вопросы детей дошкольного возраста, с готовностью на них отвечает, привлекая к обсуждению всех детей. Использует приемы упражнения, напоминания, личного примера для закрепления формируемых представлений.

Часть Программы, формируемая участниками образовательных отношений

Педагог создаёт условия для социальных контактов и доверительного общения на родном языке.

Педагог способствует развитию умения выполнять игровые действия в игровых упражнениях типа «Готовим чак-чак (баурсак)», «Раскатываем тесто для домашней лапши» и др. Создавать условия для игры ребёнка с двумя-тремя детьми, к которым он испытывает

симпатию, на темы из окружающей жизни, по мотивам татарских литературных произведений, мультфильмов.

Педагог осуществляет поддержку первых самостоятельных сюжетно-ролевых игр, отражающих быт татарского и русского народов, обогащая жизненный опыт, предметно-игровую среду, игровую культуру детей. Поддерживает желания детей самостоятельно подбирать национальные игрушки, предметы ряженья (национальный костюм, ювелирные украшения, ичиги и др.), предметы быта (корзина, полотенце, скатерть и др.), посуду (деревянная ложка, самовар и др.), предметы-заместители.

Педагог предоставляет детям возможность отзываться на игры-действия со звуками, подражать движениям животных и птиц под музыку татарских композиторов, под звучащее слово (в произведениях татарской поэзии и малых фольклорных форм).

Педагог вовлекает детей в досуговые игры, в том числе игры-ряженья, игры-забавы, проводимые преимущественно с народными игрушками, персонажами кукольного театра, музыкальными игрушками (курай, гармонь и др.).

От 4 лет до 5 лет.

В области социально-коммуникативного развития основными задачами образовательной деятельности являются:

1) в сфере социальных отношений:

формировать положительную самооценку, уверенность в своих силах, стремление к самостоятельности;

развивать эмоциональную отзывчивость к взрослым и детям, слабым и нуждающимся в помощи, воспитывать сопереживание героям литературных и анимационных произведений, доброе отношение к животным и растениям;

развивать позитивное отношение и чувство принадлежности детей к семье, уважение к родителям (законным представителям), педагогам и окружающим людям;

воспитывать доброжелательное отношение ко взрослым и детям;

воспитывать культуру общения со взрослыми и сверстниками, желание выполнять правила поведения, быть вежливыми в общении со взрослыми и сверстниками;

развивать стремление к совместным играм, взаимодействию в паре или небольшой подгруппе, к взаимодействию в практической деятельности;

2) в области формирования основ гражданственности и патриотизма:

воспитывать уважительное отношение к Родине, символам страны, памятным датам;

воспитывать гордость за достижения страны в области спорта, науки, искусства и других областях;

развивать интерес детей к основным достопримечательностям населенного пункта, в котором они живут.

3) в сфере трудового воспитания:

формировать представления об отдельных профессиях взрослых на основе ознакомления с конкретными видами труда;

воспитывать уважение и благодарность взрослым за их труд, заботу о детях; вовлекать в простейшие процессы хозяйственно-бытового труда;

развивать самостоятельность и уверенность в самообслуживании, желании включиться в повседневные трудовые дела в ДОО и семье;

4) в области формирования основ безопасного поведения:

обогащать представления детей об основных источниках и видах опасности в быту, на улице, в природе, в общении с незнакомыми людьми;

знакомить детей с простейшими способами безопасного поведения в опасных ситуациях;

формировать представления о правилах безопасного дорожного движения в качестве пешехода и пассажира транспортного средства.

формировать представления о правилах безопасного использования электронных гаджетов, в том числе мобильных устройств, планшетов и прочее, исключая практическое использование электронных средств обучения.

Содержание образовательной деятельности.

1) В сфере социальных отношений.

Педагог обогащает представления детей об их развитии, проговаривает и фиксирует внимание на разнообразных возрастных изменениях (когда я был маленький, когда я буду взрослым). Способствует освоению детьми традиционных представлений о половых и гендерных различиях, семейных ролях и отношениях.

Формирует положительную самооценку, уверенность в своих силах, отмечает позитивные изменения в развитии и поведении детей, бережно и тактично помогает ребенку обнаружить свои ошибки и найти адекватный способ их устранения.

Педагог способствует распознаванию и пониманию детьми эмоциональных состояний, их разнообразных проявлений, связи эмоций и поступков людей. Создает ситуации получения детьми опыта проявления сочувствия и содействия (эмпатийного поведения) в ответ на эмоциональное состояние сверстников и взрослых, воспитывает чувствительность и внимательность к затруднениям и переживаниям окружающих. При чтении художественной литературы, просмотре фрагментов анимационных фильмов педагог обращает внимание на разнообразие эмоциональных проявлений героев, комментирует и обсуждает с детьми обусловившие их причины.

Педагог развивает позитивное отношение и чувство принадлежности детей к семье, уважение к родителям (законным представителям): обогащает представление о структуре и составе семьи, родственных отношениях; семейных событиях, делах.

Обеспечивает включенность детей в детское сообщество, умение согласовывать взаимоотношения со сверстниками. Побуждает детей наблюдать за поведением сверстников, развивает чувствительность к поступкам сверстников, интерес к их действиям. Способствует освоению детьми вербальных и невербальных средств и способов обращения к сверстникам, привлечения внимания и демонстрации своего расположения. Поддерживает детей в ситуации, когда им трудно выразить собственные потребности и при урегулировании конфликтов между сверстниками, демонстрирует культурные формы общения. Поощряет инициативу и самостоятельный выбор детьми занятий и партнеров, обогащает умение договариваться, поддерживает совместные дела детей в небольших группах (3 - 4 человека). Обеспечивает развитие личностного отношения ребенка к соблюдению или нарушению моральных норм при взаимодействии со сверстником.

Создает условия для развития детско-взрослого сообщества. Способствует освоению правил и форм проявления вежливости, уважения к старшим: напоминает и демонстрирует различные формы приветствия, прощания, выражения благодарности и просьбы. Знакомит детей с правилами поведения в общественных местах.

Развивает позитивное отношение к ДОО: знакомит с педагогическими и иными работниками ДОО, с доступными для восприятия детьми правилами жизнедеятельности в ДОО; ее традициями; воспитывает бережное отношение к пространству и оборудованию ДОО. Обращает внимание детей на изменение и украшение ее помещений и территории, поддерживает инициативу детей и совместно планирует презентацию продуктов деятельности (рисунков, поделок) в пространстве группы и прилегающих к ней помещениях.

2) В области формирования основ гражданственности и патриотизма.

Воспитывает уважительное отношение к нашей Родине - России. Продолжает знакомить с государственной символикой Российской Федерации: Российский флаг и герб России; воспитывает уважительное отношение к символам страны.

Обогащает представления детей о государственных праздниках: День защитника Отечества, День Победы. Знакомит детей с содержанием праздника, с памятными местами в населенном пункте, котором живет, посвященными празднику.

Педагог обогащает представления детей о малой родине: знакомит с основными достопримечательностями населенного пункта, развивает интерес детей к их посещению с родителями (законными представителями); знакомит с названиями улиц, на которых живут дети. Поддерживает эмоциональную отзывчивость детей на красоту родного края. Создает условия для отражения детьми впечатлений о малой родине в различных видах

деятельности (рассказывает, изображает, воплощает образы в играх, разворачивает сюжет и так далее).

Поддерживает интерес к народной культуре страны (традициям, устному народному творчеству, народной музыке, танцам, играм, игрушкам).

3) В сфере трудового воспитания.

Педагог знакомит детей с содержанием и структурой процессов хозяйственно-бытового труда взрослых, обогащает их представления, организуя специальные образовательные ситуации с моделированием конкретных трудовых процессов взрослых, работающих в ДОО (как музыкальный руководитель готовится к занятиям с детьми, как электрик меняет электрические лампочки в групповой комнате, повар делает салат на обед). Беседует с детьми, обращает внимание на целостность трудового процесса, направленного на продуктивный результат, вызывает у детей добрые и уважительные чувства к взрослым, которые заботятся о жизнедеятельности детей в ДОО.

Педагог поддерживает инициативу детей узнать и рассказать о трудовой деятельности взрослых, поощряет коммуникативную активность ребенка, связанную с желанием рассказать о профессии мамы или папы, описать их трудовые действия, рассказать о результатах их труда.

Педагог расширяет представление детей о предметах как результате труда взрослых, о многообразии предметного мира материалов (металл, стекло, бумага, картон, кожа и тому подобное), знакомит детей с ключевыми характеристиками материалов, организуя экспериментирование способствует обогащению представлений детей об отличительных признаках материалов для создания продуктов труда (прочный (ломкий) материал, промокаемый (водоотталкивающий) материал, мягкий (твердый) материал и тому подобное).

Педагог рассказывает детям о бытовой технике, помогающей взрослым организовать бытовую труд дома: стиральная и посудомоечная машины, пылесос, мультиварка, миксер, мясорубка; беседует с детьми о назначении бытовой техники, формирует представление о ее назначении для ускорения и облегчения процессов бытового труда.

Педагог создает условия для позитивного включения детей в процессы самообслуживания в режимных моментах группы, поощряет желание детей проявлять самостоятельность и инициативность, используя приемы поощрения и одобрения правильных действий детей, результатов процесса самообслуживания. Одобрят действия детей, направленные на оказание взаимопомощи (помочь доделать поделку, помочь одеться, помочь убрать со стола и тому подобное).

В процессе самообслуживания обращает внимание детей на необходимость бережного отношения к вещам: аккуратное складывание одежды, возвращение игрушек на место после игры и тому подобное. В процессе самообслуживания педагог напоминает детям о важности соблюдения очередности действий в трудовом процессе для достижения качественного результата, демонстрирует детям приемы самоконтроля для оценки результата, поощряет действия детей, направленные на применение способов самоконтроля в процессе выполнения действий.

4) В области формирования основ безопасности поведения.

Педагог способствует обогащению представлений детей об основных правилах безопасного поведения в быту, в природе, на улице, в реальном общении с незнакомыми людьми и в телефонных разговорах с ними.

Создает условия для расширения и углубления интереса детей к бытовым приборам и предметам быта, обсуждает вместе с детьми правила их использования, поощряет стремление детей поделиться своим опытом с другими, предлагает детям рассказать о том, как они дома соблюдают правила безопасного поведения, выбирает вместе с детьми лучшие примеры. Обсуждает с детьми, что порядок в доме и ДОО необходимо соблюдать не только для красоты, но и для безопасности человека, что предметы и игрушки необходимо класть на свое место.

Рассматривает вместе с детьми картинки с правилами и алгоритмами поведения в ситуациях, опасных для здоровья и жизни, которые могут произойти с детьми дома, в условиях ДОО, в ближайшем с домом окружении: если неосторожно пользоваться, брать без разрешения или играть острыми, колющими, режущими предметами, то можно порезаться или уколоться, лучше предупредить взрослого и пользоваться только под его присмотром.

Создает игровые ситуации, в которых ребенок может закрепить опыт безопасного поведения в быту, на улице, в природе, в общении с незнакомыми людьми. Обсуждают с детьми правила безопасного поведения в чрезвычайных ситуациях: как позвать взрослого на помощь, как вызвать помощь по мобильному устройству и тому подобное.

Часть Программы, формируемая участниками образовательных отношений

Педагог формирует представления о семье, её национальном составе, своей принадлежности к ее членам.

Педагог способствует проявлению интереса к культуре и нравам людей, говорящих на другом языке, обучать слушанию, помочь в овладении первичной коммуникацией на татарском и русском языках, приобретении первоначальных навыков устной речи на втором языке, развивать языковое чутье.

Педагог предлагает несложные сюжеты для игр на темы из окружающей жизни, быта народов, по мотивам произведений татарских писателей, поэтов, эпизодов из мультфильмов.

Педагог оказывает помощь в организации взаимодействия детей со сверстниками на уровне ролевых и партнерских взаимоотношений, поощряет умение отбирать необходимые для игры предметы домашней утвари (ведра с коромыслом, казан, скалка и др.), предметы ряженья (национальный костюм, ювелирные украшения, ичиги и др.), народные игрушки, музыкальные инструменты и использовать их в соответствии с ролью.

Педагог активно поддерживает самостоятельную игру детей, появление игрового диалога в форме ролевых высказываний на татарском языке, стремление соответствовать реальному событию.

В театрализованных и режиссерских играх педагог разыгрывает ситуации по несложным сюжетам (из мультфильмов по мотивам татарских народных сказок), используя куклы в национальной одежде, образные игрушки, бибабо, игрушки-самоделки и некоторые средства выразительности – жесты, мимику, интонацию.

Практикует досуговые игры, игры-ряженья, игры-развлечения, игры-забавы, проводимые преимущественно с народными игрушками, персонажами кукольного театра, музыкальными игрушками (курай, гармонь и др.).

Организовывает празднично-карнавальные игры, игры сезонного характера, приуроченные к праздникам «Сабантуй», «Карга боткасы», «Масленица» и др., развивать ощущение праздничной общности между взрослыми и детьми.

От 5 лет до 6 лет.

В области социально-коммуникативного развития основными задачами образовательной деятельности являются:

1) в сфере социальных отношений:

обогащать представления детей о формах поведения и действиях в различных ситуациях в семье и ДОО;

содействовать пониманию детьми собственных и чужих эмоциональных состояний и переживаний, овладению способами эмпатийного поведения в ответ на разнообразные эмоциональные проявления сверстников и взрослых;

поддерживать интерес детей к отношениям и событиям в коллективе, согласованию действий между собой и заинтересованности в общем результате совместной деятельности; обеспечивать умение детей вырабатывать и принимать правила взаимодействия в группе, понимание детьми последствий несоблюдения принятых правил;

расширять представления о правилах поведения в общественных местах; об обязанностях в группе;

2) в области формирования основ гражданственности и патриотизма:
воспитывать уважительное отношение к Родине, к людям разных национальностей, проживающим на территории России, их культурному наследию;
знакомить детей с содержанием государственных праздников и традициями празднования, развивать патриотические чувства, уважение и гордость за поступки героев Отечества, достижения страны;
поддерживать детскую любознательность по отношению к родному краю, эмоциональный отклик на проявления красоты в различных архитектурных объектах и произведениях искусства, явлениях природы;

3) в сфере трудового воспитания:
формировать представления о профессиях и трудовых процессах;
воспитывать бережное отношение к труду взрослых, к результатам их труда; развивать самостоятельность и инициативу в трудовой деятельности по самообслуживанию, хозяйственно-бытовому, ручному труду и конструированию, труду в природе;
знакомить детей с элементарными экономическими знаниями, формировать первоначальные представления о финансовой грамотности;

4) в области формирования безопасного поведения:
формировать представления детей об основных источниках и видах опасности в быту, на улице, в природе, в информационно-телекоммуникационной сети "Интернет" (далее - сеть Интернет) и способах безопасного поведения; о правилах безопасности дорожного движения в качестве пешехода и пассажира транспортного средства;
формировать осмотрительное отношение к потенциально опасным для человека ситуациям;
знакомить с основными правилами пользования сети Интернет, цифровыми ресурсами, исключая практическое использование электронных средств обучения индивидуального использования.

Содержание образовательной деятельности.

1) В сфере социальных отношений.

Педагог предоставляет детям возможность рассказать о себе, выразить собственные потребности и желания, воспитывает самоуважение и уверенность в себе, подчеркивает достижения ребенка. Знакомит детей с их правами. Обогащает представления детей о расширении форм поведения и действий детей в ситуации взросления (помощь взрослым дома и в группе, сочувствие и поддержка детей с ОВЗ в ДОО; забота и поддержка младших). Педагог знакомит детей с основными эмоциями и чувствами, их выражением в мимике, пантомимике, действиях, интонации речи. Анализирует с детьми причины и события, способствующие возникновению эмоций, рассматривает примеры из жизненного опыта детей, произведений литературы и изобразительного искусства, кинематографа и мультипликации. Учит детей понимать свои и чужие эмоциональные состояния, разговаривать о них, демонстрирует примеры эмоциональной поддержки и адекватные возрасту способы регуляции эмоциональных состояний.

Обогащает представления о семье, семейных и родственных отношениях: члены семьи, ближайшие родственники по линии матери и отца. Способствует пониманию того, как поддерживаются родственные связи (переписка, разговор по телефону, посещения, совместный отдых), как проявляются в семье забота, любовь, уважение друг к другу. Рассматривает проявления семейных традиций и отношения к пожилым членам семьи. Обогащает представления детей о заботе и правилах оказания посильной помощи больному члену семьи.

Педагог поддерживает стремление ребенка быть членом детского коллектива: иметь ближайшее окружение и предпочтения в общении; стремиться к деловому сотрудничеству; в совместной деятельности ориентироваться на свои возможности и сверстника. Способствует овладению детьми умений совместной деятельности: принимать общую цель, договариваться о способах деятельности и материалах, в процессе общего дела быть внимательными друг к другу, проявлять заинтересованность в достижении результата, выражать свое отношение к результату и взаимоотношениям. Поддерживает предотвращение и

самостоятельное преодоление конфликтных ситуаций, уступки друг другу, уточнения причин несогласия. Обогащает опыт освоения детьми групповых форм совместной деятельности со сверстниками.

Педагог в совместной деятельности с детьми поощряет обсуждение и установление правил взаимодействия в группе, способствует пониманию детьми последствий несоблюдения принятых правил.

Расширяет представления о правилах поведения в общественных местах; об обязанностях в группе. Обогащает словарь детей вежливыми словами (доброе утро, добрый вечер, хорошего дня, будьте здоровы, пожалуйста, извините, спасибо).

Развивает позитивное отношение к ДОО: поддерживает желание детей соблюдать порядок и чистоту в группе, преобразовывать пространство в зависимости от предстоящих событий (праздники, мероприятия), воспитывает бережное отношение к пространству и оборудованию ДОО. Включает детей в подготовку мероприятий для родителей (законных представителей), пожилых людей, младших детей в ДОО. Поддерживает чувство гордости детей, удовлетворение от проведенных мероприятий.

2) В области формирования основ гражданственности и патриотизма.

Педагог воспитывает уважительное отношение к нашей Родине - России. Расширяет представления о государственных символах России - гербе, флаге, гимне, знакомит с историей их возникновения в доступной для детей форме. Обогащает представления детей о том, что Россия - большая многонациональная страна, воспитывает уважение к людям разных национальностей, их культуре. Развивает интерес к жизни людей разных национальностей, проживающих на территории России, их образу жизни, традициям и способствует его выражению в различных видах деятельности детей (рисуют, играют, обсуждают). Уделяет особое внимание традициям и обычаям народов, которые проживают на территории малой родины.

Обогащает представления детей о государственных праздниках: День России, День народного единства, День Государственного флага Российской Федерации, День Государственного герба Российской Федерации, День защитника Отечества, День Победы, Всемирный день авиации и космонавтики. Знакомит детей с содержанием праздника, с традициями празднования, памятными местами в населенном пункте, посвященными празднику. Воспитывает уважение к защитникам и героям Отечества. Знакомит детей с яркими биографическими фактами, поступками героев Отечества, вызывает позитивный эмоциональный отклик и чувство гордости.

Педагог обогащает представления детей о малой родине: поддерживает любознательность по отношению к родному краю; интерес, почему именно так устроен населенный пункт (расположение улиц, площадей, различных объектов инфраструктуры); знакомит со смыслом некоторых символов и памятников населенного пункта, развивает умения откликаться на проявления красоты в различных архитектурных объектах. Поддерживает проявления у детей первичной социальной активности: желание принять участие в значимых событиях, переживание эмоций, связанных с событиями военных лет и подвигами горожан (чествование ветеранов, социальные акции и прочее).

3) В сфере трудового воспитания.

Педагог обогащает представления детей о труде взрослых, знакомит детей дошкольного возраста с разными видами производительного (промышленность, строительство, сельское хозяйство) и обслуживающего (сфера досуга и отдыха, сфера культуры, медицина, торговля) труда. Создает образовательные ситуации по ознакомлению детей с конкретными профессиями взрослых, демонстрирует возможные связи между профессиями, обращает внимание детей на содержание каждой профессии в соответствии с общей структурой трудового процесса (мотив, цель, инструменты и оборудование, содержание действий, выбор трудовых действий в соответствии с целью, результат): продавец продает товар покупателю, рабочий на фабрике изготавливает товар, шофер развозит товар по магазинам, грузчик разгружает товар.

Педагог формирует представление детей о современной технике, в том числе цифровой, ее разнообразии, создает образовательные ситуации для знакомства детей с конкретными техническими приборами, показывает, как техника способствует ускорению получения результата труда и облегчению труда взрослых.

Педагог создает условия для знакомства детей с экономическими знаниями, рассказывает о назначении рекламы для распространения информации о товаре, формирует представление о финансовой грамотности человека, обсуждает с детьми назначение денег и их участие в процессе приобретения товаров или услуг, организует проблемные и игровые ситуации для детей, развивает умения планировать расходы на покупку необходимых товаров и услуг, формирует уважение к труду родителей (законных представителей).

Педагог продолжает поощрять инициативность и самостоятельность детей в процессах самообслуживания в группе (убрать постель после сна, расставить ровно стулья за столами в зоне учебной деятельности), создает проблемные и игровые ситуации для развития умений выполнять отдельные трудовые действия, привлекает к решению поставленных задач родителей (законных представителей) с целью создания дома условий для развития умений реализовывать элементы хозяйственно-бытового труда: вымыть тарелку после обеда, вытереть пыль в комнате, застелить кровать, погладить носовой платок, покормить домашнего питомца и тому подобное.

Педагог создает условия для коллективного выполнения детьми трудовых поручений во время дежурства, учит детей распределять между собой трудовые поручения для получения единого трудового результата.

4) В области формирования безопасного поведения.

Педагог создает условия для закрепления представлений детей о правилах безопасного поведения в быту, на улице, в природе, в общении с людьми, в том числе в сети Интернет. Обсуждает с детьми содержание детских книг, где герои попадают в опасные ситуации, побуждает детей к рассуждениям, что нужно было сделать, чтобы избежать опасности, обговаривает вместе с детьми алгоритм безопасного поведения. Рассматривает с детьми картинки, постеры, где раскрывается связь между необдуманным и неосторожным действиями человека и опасными последствиями разрешения ситуации (наступил на люк - чуть не провалился в шахту, толкнул ребенка на горке - мальчик упал на острый лед и тому подобное). Иницирует проблемными вопросами желание детей рассказать о том, как можно было избежать опасной ситуации, какие советы дети могли бы дать героям, представленным на картинках.

Педагог создает условия для самостоятельной деятельности детей, где можно было бы применить навыки безопасного поведения: организует игровые и проблемные ситуации, решая которые ребенок может закрепить правила безопасного поведения. Иницирует вместе с детьми создание общих правил безопасного поведения в группе, на улице, в природе, в общении с людьми, поощряет интерес детей к данной теме, поддерживает их творческие находки и предложения. Читает с детьми художественную литературу, иницирует обсуждение с детьми тех эпизодов книги, где герои попадают в опасную ситуацию, активизирует проблемными вопросами желание детей рассказать, как нужно было себя вести в подобной ситуации, чтобы избежать опасности.

Педагог обсуждает с детьми правила пользования сетью Интернет, цифровыми ресурсами.

Часть Программы, формируемая участниками образовательных отношений

Педагог развивает интерес и уважение к культуре, традициям, обычаям и нравам людей, говорящих на татарском языке, формирует навыки разумного и обоснованного поведения при взаимодействии языков и культур, навыки социальной межкультурной коммуникации.

Педагог формирует навыки общения, поддерживать достижение коммуникативных целей при ограниченном владении татарским языком, приобретение первоначальных навыков устной речи на втором языке.

Помогает освоению элементарных правил этикета, поощрять этически ценные образцы общения, использование в речи татарского народного фольклора (пословицы, поговорки, потешки и др.).

Поощряет расширение выбора тем для сюжетно-ролевых игр; способствовать развитию сюжета на основе знаний, полученных при восприятии социального мира, из литературных произведений татарских писателей и поэтов, телевизионных передач, экскурсий по городу (селу), выставок, походов.

Активно поддерживает самостоятельную игру детей, появление игрового диалога в форме ролевых высказываний на татарском языке, стремление соответствовать взятой на себя роли, реальному или вымышленному событию.

Поддерживает индивидуальную и совместную режиссерскую игру, в которой дети в условной форме используют национальные игрушки, игрушки-самоделки из журнала «Тылсымлы куллар», отображают события из жизни, сюжеты из сказок народов Поволжья, мультфильмов и т.д.

Педагог развивает артистические способности детей, вовлекать их в сценическое искусство: игры в концерт, пение татарских песен, исполнение танцев народов Поволжья, показ сценок из спектакля. Предоставляет возможность выступления перед сверстниками, родителями и гостями.

Поощряет инициативность игрового (ролевого) поведения, соблюдение правил, проявление индивидуальности в татарских народных играх, играх с правилами, способствующих физическому, социальному развитию (этнокультурному).

Поддерживает переход к самостоятельной организации детьми досуговых игр (интеллектуальные, настольно-печатные, игры-развлечения, игры-забавы преимущественно с народными игрушками, персонажами кукольного театра, детскими музыкальными инструментами (курай, гармонь, кубыз и др.), поощряет проявление самостоятельности, инициативности, умение занимать позицию равноправного партнера.

Поддерживает активное участие детей в празднично-карнавальными играх, играх сезонного характера, приуроченных к праздникам «Сабантуй», «Науруз», «Карга боткасы», «Масленица», «Рождество» и др., развивать ощущение праздничной общности между людьми.

От 6 лет до 7 лет.

В области социально-коммуникативного развития основными задачами образовательной деятельности являются:

1) в сфере социальных отношений:

поддерживать положительную самооценку ребенка, уверенность в себе, осознание роста своих достижений, чувства собственного достоинства, стремления стать школьником; обогащать опыт применения разнообразных способов взаимодействия со взрослыми и сверстниками; развитие начал социально-значимой активности; обогащать эмоциональный опыт ребенка, развивать способность ребенка распознавать свои переживания и эмоции окружающих, осуществлять выбор социально одобряемых действий в конкретных ситуациях и обосновывать свои намерения и ценностные ориентации; развивать способность ребенка понимать и учитывать интересы и чувства других; договариваться и дружить со сверстниками; разрешать возникающие конфликты конструктивными способами; воспитывать привычки культурного поведения и общения с людьми, основ этикета, правил поведения в общественных местах;

2) в области формирования основ гражданственности и патриотизма:

воспитывать патриотические и интернациональные чувства, уважительное отношение к Родине, к представителям разных национальностей, интерес к их культуре и обычаям; расширять представления детей о государственных праздниках и поддерживать интерес детей к событиям, происходящим в стране, развивать чувство гордости за достижения страны в области спорта, науки и искусства, служения и верности интересам страны;

знакомить с целями и доступными практиками волонтерства в России и включать детей при поддержке взрослых в социальные акции, волонтерские мероприятия в ДОО и в населенном пункте;

развивать интерес детей к населенному пункту, в котором живет, переживание чувства удивления, восхищения достопримечательностями, событиями прошлого и настоящего; поощрять активное участие в праздновании событий, связанных с его местом проживания;

3) в сфере трудового воспитания:

развивать ценностное отношение к труду взрослых;

формировать представления о труде как ценности общества, о разнообразии и взаимосвязи видов труда и профессий;

формировать элементы финансовой грамотности, осознания материальных возможностей родителей (законных представителей), ограниченности материальных ресурсов;

развивать интерес и самостоятельность в разных видах доступного труда, умения включаться в реальные трудовые связи со взрослыми и сверстниками;

поддерживать освоение умений сотрудничества в совместном труде;

воспитывать ответственность, добросовестность, стремление к участию в труде взрослых, оказанию посильной помощи;

4) в области формирования безопасного поведения:

формировать представления об опасных для человека ситуациях в быту, в природе и способах правильного поведения; о правилах безопасности дорожного движения в качестве пешехода и пассажира транспортного средства;

воспитывать осторожное и осмотрительное отношение к потенциально опасным для человека ситуациям в общении, в быту, на улице, в природе, в сети Интернет.

Содержание образовательной деятельности.

1) В сфере социальных отношений.

Педагог обеспечивает детям возможность осознания и признания собственных ошибок, рефлексии качества решения поставленных задач, определения путей развития. Знакомит детей с их правами, возможными вариантами поведения и реакций в случае их нарушения. Воспитывает осознанное отношение к своему будущему и стремление быть полезным обществу.

Педагог знакомит детей с изменением позиции человека с возрастом (ребенок посещает ДОО, затем учится в общеобразовательной организации, в колледже, вузе, взрослый работает, пожилой человек передает опыт последующим поколениям). Объясняет детям о необходимости укрепления связи между поколениями, взаимной поддержки детей и взрослых.

Обогащает представления детей об общеобразовательной организации, школьниках, учителе; поддерживает стремление к школьному обучению, к познанию, освоению чтения, письма. Расширяет представление о роли общеобразовательной организации в жизни людей.

Педагог развивает умение детей распознавать собственные эмоции и чувства, понимать чувства и переживания окружающих; учит понимать эмоциональное состояние сверстников по невербальным признакам (обращает внимание на мимику, позу, поведение); помогает находить причины и следствия возникновения эмоций, анализировать свои переживания и рассказывать о них; использовать социально приемлемые способы проявления эмоций и доступных возрасту способы произвольной регуляции эмоциональных состояний (сменить вид деятельности и прочее). Демонстрирует детям отражение эмоциональных состояний в природе и произведениях искусства.

Расширяет представления о семье, семейных и родственных отношениях: взаимные чувства, правила общения в семье, значимые и памятные события, досуг семьи, семейный бюджет.

Обогащает представления о нравственных качествах людей, их проявлении в поступках и взаимоотношениях.

Педагог развивает умение сотрудничать со сверстниками: побуждает к обсуждению планов, советуется с детьми по поводу дел в группе; поддерживает обращенность и интерес к мнению сверстника, инициирует ситуации взаимопомощи детей в различных видах деятельности; подчеркивает ценность каждого ребенка и его вклада в общее дело; способствует тому, чтобы дети в течение дня в различных видах деятельности выбирали партнеров по интересам; помогает устанавливать детям темп совместных действий.

Воспитывает привычку без напоминаний использовать в общении со сверстниками и взрослыми формулы словесной вежливости (приветствие, прощание, просьбы, извинения). Приучает детей самостоятельно соблюдать установленный порядок поведения в группе, регулировать собственную активность. Обогащает представления о том, что они самые старшие среди детей в ДОО, показывают другим хороший пример, заботятся о малышах, помогают взрослым, готовятся к обучению в общеобразовательной организации.

2) В области формирования основ гражданственности и патриотизма.

Педагог воспитывает патриотические и интернациональные чувства, уважительное отношение к нашей Родине - России. Знакомит детей с признаками и характеристиками государства с учетом возрастных особенностей восприятия ими информации (территория государства и его границы, столица и так далее). Рассказывает, что Россия - самая большая страна мира и показывает на глобусе и карте. Расширяет представления о столице России - Москве и об административном центре федерального округа, на территории которого проживают дети. Знакомит с основными положениями порядка использования государственной символики (бережно хранить, вставать во время исполнения гимна страны).

Обогащает представления о том, что в нашей стране мирно живут люди разных национальностей, воспитывает уважение к представителям разных национальностей, интерес к их культуре и обычаям.

Знакомит детей с назначением и доступными практиками волонтерства в России, вызывает эмоциональный отклик, осознание важности и значимости волонтерского движения. Предлагает детям при поддержке родителей (законных представителей) включиться в социальные акции, волонтерские мероприятия в ДОО и в населенном пункте.

Расширяет представления детей о государственных праздниках: День России, День народного единства, День Государственного флага Российской Федерации, День Государственного герба Российской Федерации, День защитника Отечества, День Победы, Всемирный день авиации и космонавтики. Знакомит детей с праздниками: День полного освобождения Ленинграда от фашистской блокады; Международный день родного языка, День добровольца (волонтера) в России, День Конституции Российской Федерации. Включает детей в празднование событий, связанных с жизнью населенного пункта, - День рождения города, празднование военных триумфов, памятные даты, связанные с жизнью и творчеством знаменитых горожан. Поощряет интерес детей к событиям, происходящим в стране, воспитывает чувство гордости за ее достижения. Воспитывает уважение к защитникам Отечества, к памяти павших бойцов.

Развивает интерес детей к населенному пункту, в котором живут, переживание чувства удивления, восхищения достопримечательностями, событиями прошлого и настоящего. Способствует проявлению активной деятельностной позиции детей: непосредственное познание достопримечательностей родного населенного пункта на прогулках и экскурсиях, чтение произведений детской литературы, в которой представлена художественно-эстетическая оценка родного края. Учат детей действовать с картой, создавать коллажи и макеты локаций, использовать макеты в различных видах деятельности. Знакомит детей с жизнью и творчеством знаменитых горожан; с профессиями, связанными со спецификой родного населенного пункта.

3) В сфере трудового воспитания.

Педагог расширяет и углубляет представления о труде взрослых путем знакомства детей с разными профессиями, рассказывает о современных профессиях, возникших в связи с потребностями людей. Организует встречи детей с представителями разных профессий,

организует экскурсии с целью продемонстрировать реальные трудовые действия и взаимоотношения специалистов на работе, организует просмотры видеофильмов, мультфильмов, чтение художественно литературы для знакомства детей с многообразием профессий современного человека. Организует этические беседы с детьми с целью обсуждения требований, предъявляемых к человеку определенной профессии, раскрывает личностные качества, помогающие человеку стать профессионалом и качественно выполнять профессиональные обязанности.

Педагог создает игровые и проблемные ситуации для расширения представлений детей об обмене ценностями в процессе производства и потребления товаров и услуг, о денежных отношениях в сфере обмена товаров и услуг, развития умений бережливости, рационального поведения в процессе реализации обменных операций: деньги - товар (продажа - покупка), формирует представления о реальной стоимости и цене отдельных продуктов питания, игрушек, детских книг. В процессе обсуждения с детьми основ финансовой грамотности педагог формирует элементы культуры потребления: бережного отношения к ресурсам потребления: воде, электричеству, продуктам питания, одежде, обуви, жилищу.

Поощряет инициативность и самостоятельность детей в процессах самообслуживания в группе (убрать постель после сна, расставить ровно стулья за столами в зоне учебной деятельности), создает проблемные и игровые ситуации для развития умений выполнять отдельные трудовые действия, привлекает к решению поставленных задач родителей (законных представителей) с целью создания дома условий для развития умений реализовывать элементы хозяйственно-бытового труда: вымыть тарелку после обеда, вытереть пыль в комнате, застелить кровать, погладить носовой платок, покормить домашнего питомца и тому подобное.

Поддерживает коллективное выполнения детьми трудовых поручений во время дежурства, учит детей распределять между собой трудовые поручения для получения единого трудового результата, знакомит детей с правилами использования инструментов труда - ножниц, иголки и тому подобное.

4) В области формирования безопасного поведения.

Педагог осуществляет ознакомление детей с правилами безопасного поведения в ситуациях, создающих угрозу жизни и здоровью ребенка (погас свет, остался один в темноте, потерялся на улице, в лесу, в магазине, во время массового праздника, получил травму (ушиб, порез) и тому подобное). Создавая игровые, проблемные ситуации, досуги для детей, педагог активизирует самостоятельный опыт детей в области безопасного поведения, позволяет детям демонстрировать сформированные умения, связанные с безопасным поведением.

Педагог инициирует самостоятельность и активность детей в соблюдении норм и правил безопасного поведения, ободряет похвалой правильно выполненные действия.

Педагог рассказывает детям об элементарных правилах оказания первой медицинской помощи при первых признаках недомогания, травмах, ушибах. Закрепляет через организацию дидактических игр, упражнений действия детей, связанные с оказанием первой медицинской помощи.

Организует встречи детей со специалистами, чьи профессии связаны с безопасностью (врач скорой помощи, врач - травматолог, полицейский, охранник в ДОО, пожарный и другие) с целью обогащения представлений детей о безопасном поведении дома, на улице, в природе, в ДОО, в местах большого скопления людей: в магазинах, на вокзалах, на праздниках, в развлекательных центрах и парках.

Обсуждает с детьми правила безопасного общения и взаимодействия со сверстниками в разных жизненных ситуациях, поощряет стремление детей дошкольного возраста создать правила безопасного общения в группе.

Обсуждает с детьми безопасные правила использования цифровых ресурсов, правила пользования мобильными телефонами с учетом требований Санитарных правил [СП 2.4.3648-20](#) "Санитарно-эпидемиологические требования к организациям воспитания и

обучения, отдыха и оздоровления детей и молодежи", утвержденных постановлением Главного государственного санитарного врача Российской Федерации от 28 сентября 2020 г. N 28 (зарегистрировано Министерством юстиции Российской Федерации 18 декабря 2020 г., регистрационный N 61573), действующим до 1 января 2027 года (далее - СП 2.4.3648-20), и Санитарных правил и норм [СанПиН 1.2.3685-21](#) "Гигиенические нормативы и требования к обеспечению безопасности и (или) безвредности для человека факторов среды обитания", утвержденных постановлением Главного государственного санитарного врача Российской Федерации от 28 января 2021 г. N 2 (зарегистрировано Министерством юстиции Российской Федерации 29 января 2021 г., регистрационный N 62296), действующим до 1 марта 2027 года (далее - СанПиН 1.2.3685-21).

Решение совокупных задач воспитания в рамках образовательной области "Социально-коммуникативное развитие" направлено на приобщение детей к ценностям "Родина", "Природа", "Семья", "Человек", "Жизнь", "Милосердие", "Добро", "Дружба", "Сотрудничество", "Труд". Это предполагает решение задач нескольких направлений воспитания:

- воспитание уважения к своей семье, своему населенному пункту, родному краю, своей стране;
- воспитание уважительного отношения к другим людям - детям и взрослым (родителям (законным представителям), педагогам, соседям и другим), вне зависимости от их этнической и национальной принадлежности;
- воспитание ценностного отношения к культурному наследию своего народа, к нравственным и культурным традициям России;
- содействие становлению целостной картины мира, основанной на представлениях о добре и зле, красоте и уродстве, правде и лжи;
- воспитание социальных чувств и навыков: способности к сопереживанию, общительности, дружелюбия, сотрудничества, умения соблюдать правила, активной личностной позиции;
- создание условий для возникновения у ребенка нравственного, социально значимого поступка, приобретения ребенком опыта милосердия и заботы;
- поддержка трудового усилия, привычки к доступному дошкольнику напряжению физических, умственных и нравственных сил для решения трудовой задачи;
- формирование способности бережно и уважительно относиться к результатам своего труда и труда других людей.

Часть Программы, формируемая участниками образовательных отношений

Педагог поощряет инициативу ребенка общаться с членами семьи на татарском языке.

Воспитывает положительное отношение к окружающим, уважительное отношение к людям (независимо от их социального происхождения, расовой принадлежности, языка, вероисповедания, пола и возраста), к их чувствам, мнениям, желаниям, взглядам, развивать умение аргументировать несогласие, убеждать и т.д. Объясняет значение позитивного общения, сотрудничества с людьми разных стран и этносов.

Педагог рассказывает детям о том, какие трудности возникают в жизни инвалидов, одиноких пожилых людей, в какой поддержке они нуждаются. Способствует проявлению готовности посочувствовать, оказать посильную помощь, поделиться радостью.

Расширяет круг общения ребенка на родном языке, формировать способы контактов с учителями школы, ветеранами войны, гостями, готовность выслушать и разговаривать в доброжелательной форме, поддерживать тему разговора, отзываться на просьбу, предложение, просить о помощи.

Педагог обсуждает с детьми события, происходящие в республике.

Педагог расширяет круг общения ребенка на родном языке, формирует способы контактов с учителями школы, ветеранами войны, гостями, готовность выслушать и разговаривать в доброжелательной форме, поддерживать тему разговора, отзываться на просьбу, предложение, просить о помощи.

Педагог погружает детей в языковую среду, формирует коммуникативные способности, включающие знание татарского языка, «вживание» в коммуникативную ситуацию, эмоционально насыщенное общение, учет социальной роли партнера.

Способствует воспитанию чувства патриотизма, осознанию себя как гражданина родного города (села), республики, страны; уважительно относиться к символике города, республики, страны (флагу, гербу, гимну).

Поддерживает выраженный самостоятельный характер сюжетно-ролевой и режиссерской игр, потребность отражать в них широкий круг знаний о действительности, литературных произведений народов Поволжья, художественных и мультипликационных фильмов.

Педагог поощряет самостоятельный выбор сказок народов Поволжья, стихотворений, песен, народных танцев для постановки, принимать участие в подготовке необходимых атрибутов и декораций для будущего спектакля, участвовать в распределении обязанностей и ролей.

Педагог поощряет творческие проявления детей в празднично-карнавальных играх, играх сезонного характера, приуроченных к праздникам «Науруз», «Карга боткасы», «Сабантуй», «Масленица», «Рождество», «Каравон» и др.

Обогащает игровой опыт играми народов Поволжья.

Методики и технологии для решения задач образовательной области Социально-коммуникативное развитие

- Галигузова Л.Н. «Развитие игровой деятельности детей» Методические материалы к комплексной образовательной программе для детей раннего возраста «Первые шаги», Москва «Русское слово»
- Смирнова Е.О., В.М. Холмогорова «Социально-коммуникативное развитие детей» Методические материалы к комплексной образовательной программе для детей раннего возраста «Первые шаги», Москва «Русское слово»
- Зартайская И.В. Когда мне грустно
- Зартайская И.В. Когда мне обидно.
- Зартайская И.В. Когда я счастлив
- Зартайская И.В. Когда мне обидно
- Зартайская И.В. Когда я сержусь
- Алиева Э.Ф. Как карапушки учились понимать друг друга. – М.: Национальное образование;
- Безруких М.М. Ребенок – непоседа - М.: Вентана – Граф;
- Букатова В.М. Карманная энциклопедия социо-игровых приёмов обучения дошкольников - СПб.: Агенство образовательного сотрудничества, образовательные проекты;
- Вахрушева И.Г., Блинова Л.Ф. Путь к успеху - Казань.: Фолиант;
- Гиппенрейтер Ю.Б. Общаться с ребенком. Как? - М.: Сфера;
- Доронова Т.Н. Девочки и мальчики 3-4 лет в семье и детском саду. Пособие для дошкольных образовательных учреждений.- М.: Линка-Пресс;
- Карцева Л.В. Семейведение: учебно-методическое пособие для педагогов системы дошкольного образования.- К.: РИЦ Школа;
- Краснощёкова Н.В. Сюжетно-ролевые игры для детей дошкольного возраста. - Р.: Феникс;
- Малюткина Н. Я хороший или советы по коррекции поведения ребёнка. – СПб.: КАРО;
- Михайленко Н.Н. Организация сюжетно-ролевой игры в детском саду -М.:Линка-Пресс;
- Москалюк О.В. Педагогика взаимопонимания. - Волгоград: Учитель;
- Нефедова К. Дом, какой он? –М.: Гном и Д;
- Николаева С.О. Занятия по культуре поведения с дошкольниками и младшими школьниками. – М.: Владос;

- Усачев А. Этикет. - М.: Олма – Пресс;
- Шорыгина Т.А. Безопасные сказки. - М.: Сфера;
- Шорыгина Т.А. Добрые сказки. - М.: Сфера;
- Шорыгина Т.А. Общительные сказки. - М.: Сфера;
- Кинеева М, Кузина В. «Финансовая грамотность» Рабочая программа с методическими рекомендациями, Просвещение Союз;
- Н.В. Нищева, Ю.А. Кириллова Патриотическое и духовное воспитание детей дошкольного возраста (5 – 7 лет) в соответствии с ФОП

2.1.2. Познавательное развитие.

От 2 месяцев до 1 года.

В области познавательного развития основными задачами образовательной деятельности являются:

- 1) развивать интерес детей к окружающим предметам и действиям с ними;
- 2) вовлекать ребенка в действия с предметами и игрушками, развивать способы действий с ними;
- 3) развивать способности детей ориентироваться в знакомой обстановке, поддерживать эмоциональный контакт в общении со взрослым;
- 4) вызывать интерес к объектам живой и неживой природы в процессе взаимодействия с ними, узнавать их.

Содержание образовательной деятельности.

- 1) С 2 месяцев в процессе общения с ребенком педагог создает дифференцированные условия для зрительных, слуховых, тактильных, вестибулярных и других впечатлений, привлекает внимание к незнакомым объектам, сопровождает словом свои действия, поощряет действия ребенка. Развивает зрительное и слуховое сосредоточение, ориентировочную активность в ходе демонстрации знакомых и незнакомых предметов. Развивает хватательные движения рук по направлению к объекту, захват из удобного положения; побуждает ребенка к удержанию предмета, развивает реакцию на звуковой сигнал; способствует появлению попыток наталкиваться руками на низко подвешенные игрушки и прикасаться к ним; устанавливает эмоциональный контакт с ребенком в ходе действий с предметами, вызывая ответную реакцию.
- 2) С 6 месяцев педагог побуждает детей к играм-упражнениям манипуляторного характера, развивает несложные предметно-игровые действия. В практической деятельности активизирует умения ребенка захватывать, ощупывать игрушку, висящую над грудью, манипулировать ею, брать игрушку из рук взрослого из разных положений (лежа на спине, животе, находясь на руках у взрослого), перекладывать ее из одной руки в другую; дифференцировать звуковые сигналы; развивает зрительное внимание на окружающие предметы, объекты живой природы и человека, привлекает внимание к объектам живой природы.
- 3) С 9 месяцев педагог в процессе общения словом и интонацией поощряет поисковую и познавательную активность детей по отношению к предметам и их свойствам, развивает стремление к проявлению настойчивости в достижении результата; поддерживает развитие у детей отдельных предметных действий, направленных на ознакомление со свойствами предметов (цвет, форма, величина); развивает зрительное внимание к предметам и объектам окружающего мира, лицам людей. Использует словесное поощрение, показ действий, побуждение их повторения.
- 4) Педагог привлекает внимание детей и организует взаимодействие с объектами живой и неживой природы в естественной среде.

От 1 года до 2 лет.

В области познавательного развития основными задачами образовательной деятельности являются:

- 1) поощрять целенаправленные моторные действия, использование наглядного действенного способа в решении практических жизненных ситуаций, находить предмет по образцу или словесному указанию;
- 2) формировать стремление детей к подражанию действиям взрослых, понимать обозначающие их слова;
- 3) формировать умения ориентироваться в ближайшем окружении;
- 4) развивать познавательный интерес к близким людям, к предметному окружению, природным объектам;
- 5) развивать умения узнавать объекты живой и неживой природы ближайшего окружения, отличать их по наиболее ярким проявлениям и свойствам, замечать явления природы, поддерживать стремления к взаимодействию с ними.

Содержание образовательной деятельности.

1) Сенсорные эталоны и познавательные действия:

педагог концентрирует внимание детей на новых объектах, поддерживает интерес к знакомым предметам, поощряет самостоятельные действия ребенка, одобряет их словом, интонацией, развивает стремление к общению со взрослым в ходе выполнения обследовательских и поисковых действий с предметами; создает условия для многократного повторения освоенных действий, вносит новые элементы в игры-манипуляции. Демонстрирует разнообразные действия со сборноразборными игрушками, дидактическими пособиями, показывает их постепенное усложнение, добиваясь самостоятельного применения детьми усвоенных действий с игрушками и разнообразным материалом для активизации представлений о сенсорных эталонах. Поддерживает владение предметом, как средством достижения цели для начала развития предметно-орудийных действий;

педагог развивает умение группировать однородные предметы по одному из трех признаков (величина, цвет, форма) по образцу и словесному указанию (большой, маленький, такой, не такой), используя опредмеченные слова-названия, например, предэталон формы: "кирпичик", "крыша", "огурчик", "яичко" и тому подобное. Развивает умение пользоваться приемом наложения и приложения одного предмета к другому для определения их равенства или неравенства по величине и тождественности по цвету, форме;

педагог развивает способности детей обобщать, узнавать и стремиться называть предметы и объекты, изображенные на картинке (в том числе и объекты природы); развивает их наблюдательность, способность замечать связи и различия между предметами и действиями с ними.

2) Окружающий мир:

педагог формирует у детей элементарные представления: о самом себе - о своем имени; о внешнем виде (показать ручки, носик, глазик); о своих действиях (моет руки, ест, играет, одевается, купается и тому подобное); о желаниях (гулять, играть, есть и тому подобное); о близких людях (мама, папа, бабушка, дедушка и другие); о пище (хлеб, молоко, яблоко, морковка и тому подобное); о блюдах (суп, каша, кисель и тому подобное); о ближайшем предметном окружении - игрушках, их названиях, предметах быта, мебели, спальных принадлежностях, посуде); о личных вещах; о некоторых конкретных, близких ребенку, ситуациях общественной жизни.

3) Природа:

педагог развивает способности детей узнавать, называть и показывать на картинке и в естественной среде отдельных представителей диких и домашних животных, растения ближайшего окружения, объекты неживой природы, замечать природные явления (солнце, дождь, снег и другие природные явления), их изображения, выделять наиболее яркие отличительные признаки объектов живой природы, побуждает их рассматривать, положительно реагировать.

От 2 лет до 3 лет.

В области познавательного развития основными задачами образовательной деятельности являются:

- 1) развивать разные виды восприятия: зрительного, слухового, осязательного, вкусового, обонятельного;
- 2) развивать наглядно-действенное мышление в процессе решения познавательных практических задач;
- 3) совершенствовать обследовательские действия: выделение цвета, формы, величины как особых признаков предметов, поощрять сравнение предметов между собой по этим признакам и количеству, использовать один предмет в качестве образца, подбирая пары, группы;
- 4) формировать у детей простейшие представления о геометрических фигурах, величине и количестве предметов на основе чувственного познания;
- 5) развивать первоначальные представления о себе и близких людях, эмоционально-положительное отношение к членам семьи и людям ближайшего окружения, о деятельности взрослых;
- 6) расширять представления о населенном пункте, в котором живет ребенок, его достопримечательностях, эмоционально откликаться на праздничное убранство дома, ДОО;
- 7) организовывать взаимодействие и знакомить с животными и растениями ближайшего окружения, их названиями, строением и отличительными особенностями, некоторыми объектами неживой природы;
- 8) развивать способность наблюдать за явлениями природы, воспитывать бережное отношение к животным и растениям.

Содержание образовательной деятельности.

- 1) Сенсорные эталоны и познавательные действия:

педагог демонстрирует детям и включает их в деятельность на сравнение предметов и определение их сходства-различия, на подбор и группировку по заданному образцу (по цвету, форме, величине). Побуждает и поощряет освоение простейших действий, основанных на перестановке предметов, изменении способа их расположения, количества; на действия переливания, пересыпания. Проводит игры-занятия с использованием предметов-орудий: сачков, черпачков для выуживания из специальных емкостей с водой или без воды шариков, плавающих игрушек, палочек со свисающим на веревке магнитом для "ловли" на нее небольших предметов. Организует действия с игрушками, имитирующими орудия труда (заколачивание молоточком втулочек в верстачок, сборка каталок с помощью деревянных или пластмассовых винтов) и тому подобное, создает ситуации для использования детьми предметов-орудий в самостоятельной игровой и бытовой деятельности с целью решения практических задач;

педагог поощряет действия детей с предметами, при ориентации на 2 - 3 свойства одновременно; собирание одноцветных, а затем и разноцветных пирамидок из 4 - 5 и более колец, располагая их по убывающей величине; различных по форме и цвету башенок из 2 - 3 геометрических форм-вкладышей; разбиение и собирание трехместной матрешки с совмещением рисунка на ее частях, закрепляя понимание детьми слов, обозначающих различный размер предметов, их цвет и форму. В ходе проведения с детьми дидактических упражнений и игр-занятий формирует обобщенные способы обследования формы предметов - ощупывание, рассматривание, сравнение, сопоставление; продолжает поощрять появление настойчивости в достижении результата познавательных действий.

- 2) Математические представления:

педагог подводит детей к освоению простейших умений в различении формы окружающих предметов, используя предэталонные представления о шаре, кубе, круге, квадрате; подборе предметов и геометрических фигур по образцу, различению и сравнению предметов по величине, выбору среди двух предметов при условии резких различий: большой и маленький, длинный и короткий, высокий и низкий. Поддерживает интерес детей к

количественной стороне различных групп предметов (много и много, много и мало, много и один) предметов.

3) Окружающий мир:

педагог расширяет представления детей об окружающем мире, знакомит их с явлениями общественной жизни, с деятельностью взрослых (повар варит кашу, шофер водит машину, доктор лечит); развивает представления о себе (о своем имени, именах близких родственников), о внешнем облике человека, о его физических особенностях (у каждого есть голова, руки, ноги, лицо; на лице - глаза, нос, рот и так далее); о его физических и эмоциональных состояниях (проголодался - насытился, устал - отдохнул; намочил - вытер; заплакал - засмеялся и так далее); о деятельности близких ребенку людей ("Мама моет пол"; "Бабушка вяжет носочки"; "Сестра рисует"; "Дедушка читает газету"; "Брат строит гараж"; "Папа работает за компьютером" и тому подобное); о предметах, действиях с ними и их назначении: предметы домашнего обихода (посуда, мебель, одежда), игрушки, орудия труда (веник, метла, лопата, ведро, лейка и так далее).

4) Природа:

в процессе ознакомления с природой педагог организует взаимодействие и направляет внимание детей на объекты живой и неживой природы, явления природы, которые доступны для непосредственного восприятия. Формирует представления о домашних и диких животных и их детенышах (особенности внешнего вида, части тела, питание, способы передвижения), о растениях ближайшего окружения (деревья, овощи, фрукты и другие), их характерных признаках (цвет, строение, поверхность, вкус), привлекает внимание и поддерживает интерес к объектам неживой природы (солнце, небо, облака, песок, вода), к некоторым явлениям природы (снег, дождь, радуга, ветер), поощряет бережное отношение к животным и растениям.

От 3 лет до 4 лет.

В области познавательного развития основными задачами образовательной деятельности являются:

- 1) формировать представления детей о сенсорных эталонах цвета и формы, их использовании в самостоятельной деятельности;
- 2) развивать умение непосредственного попарного сравнения предметов по форме, величине и количеству, определяя их соотношение между собой; помогать осваивать чувственные способы ориентировки в пространстве и времени; развивать исследовательские умения;
- 3) обогащать представления ребенка о себе, окружающих людях, эмоционально-положительного отношения к членам семьи, к другим взрослым и сверстникам;
- 4) конкретизировать представления детей об объектах ближайшего окружения: о родном населенном пункте, его названии, достопримечательностях и традициях, накапливать эмоциональный опыт участия в праздниках;
- 5) расширять представления детей о многообразии и особенностях растений, животных ближайшего окружения, их существенных отличительных признаках, неживой природе, явлениях природы и деятельности человека в природе в разные сезоны года, знакомить с правилами поведения по отношению к живым объектам природы.

Содержание образовательной деятельности.

1) Сенсорные эталоны и познавательные действия:

педагог развивает у детей осознательно-двигательные действия: рассматривание, поглаживание, ощупывание ладонью, пальцами по контуру, прокатывание, бросание и тому подобное, расширяет содержание представлений ребенка о различных цветах (красный, желтый, зеленый, синий, черный, белый), знакомит с оттенками (розовый, голубой, серый) и закрепляет слова, обозначающие цвет. Организуя поисковую деятельность, конкретизирует и обогащает познавательные действия детей, задает детям вопросы, обращает внимание на постановку цели, определение задач деятельности, развивает умения принимать образец, инструкцию взрослого, поощряет стремление самостоятельно

завершить начатое действие. Организует и поддерживает совместные действия ребенка со взрослым и сверстниками;

при сравнении двух предметов по одному признаку педагог направляет внимание детей на выделение сходства, на овладение действием соединения в пары предметов с ярко выраженными признаками сходства, группировкой по заданному предметному образцу и по слову.

2) Математические представления:

педагог продолжает работу по освоению детьми практического установления простейших пространственно-количественных связей и отношений между предметами: больше-меньше, короче-длиннее, шире-уже, выше-ниже, такие же по размеру; больше-меньше, столько же, поровну, не поровну по количеству, используя приемы наложения и приложения; организует овладение уравниванием неравных групп предметов путем добавления одного предмета к меньшей группе или удаления одного предмета из большей группы; расширяет диапазон слов, обозначающих свойства, качества предметов и отношений между ними;

знакомит детей с некоторыми фигурами: шар, куб, круг, квадрат, треугольник, активизируя в их речи данные названия; обращает внимание на использование в быту характеристик: ближе (дальше), раньше (позже); помогает на чувственном уровне ориентироваться в пространстве от себя: впереди (сзади), сверху (снизу), справа (слева) и времени (понимать контрастные особенности утра и вечера, дня и ночи).

3) Окружающий мир:

педагог формирует у детей начальные представления и эмоционально-положительное отношение к родителям (законным представителям) и другим членам семьи, людям ближайшего окружения, поощряет стремление детей называть их по имени, включаться в диалог, в общение и игры с ними; побуждает ребенка благодарить за подарки, оказывать посильную помощь родным, приобщаться к традициям семьи. Знакомит с населенным пунктом, в котором живет ребенок, дает начальные представления о родной стране, о некоторых наиболее важных праздниках и событиях. Включая детей в отдельные бытовые ситуации, знакомит с трудом людей близкого окружения, (ходят в магазин, убирают квартиру, двор, готовят еду, водят транспорт и другое). Знакомит с трудом работников ДОО (помощника воспитателя, повара, дворника, водителя). Демонстрирует некоторые инструменты труда, воспитывает бережное отношение к предметам, сделанным руками человека. Поощряет детей за проявление аккуратности (не сорить, убирать за собой, не расходовать лишние материалы зря и так далее). Дает первые представления о разнообразии вещей: игрушек, видов транспорта (машина, автобус, корабль и другие), книг (большие, маленькие, толстые, тонкие, книжки-игрушки, книжки-картинки и другие). В ходе практического обследования знакомит с некоторыми овощами и фруктами (морковка, репка, яблоко, банан, апельсин и другие), их вкусовыми качествами (кислый, сладкий, соленый).

4) Природа:

педагог расширяет представления о диких и домашних животных, деревьях, кустарниках, цветковых, травянистых растениях, овощах и фруктах, ягодах данной местности, помогает их различать и группировать на основе существенных признаков: внешний вид, питание; польза для человека; знакомит с объектами неживой природы и некоторыми свойствами воды, песка, глины, камней. Продолжает развивать способность наблюдать за явлениями природы в разные сезоны года и изменениями в жизни животных, растений и человека (выделять признаки времен года по состоянию листвы на деревьях, почвенному покрову). Способствует усвоению правил поведения в природе (не ломать ветки, не рвать растения, осторожно обращаться с животными, заботиться о них), развивает умение видеть красоту природы и замечать изменения в ней в связи со сменой времен года.

Часть Программы, формируемая участниками образовательных отношений

Педагог формирует первоначальные представления о некоторых атрибутах национальной культуры (жилище, предметы быта, национальная кухня, одежда, посуда, музыкальные инструменты и др.).

Предоставляет детям возможность самостоятельно рассматривать фотоснимки, отражающие современную окружающую действительность, иллюстрации в книгах, детских журнале «Сабантуй», «Салават купере».

Побуждает детей к рассказыванию о том, как они провели выходные (праздничные) дни, с кем гуляли, где (в цирке, театр кукол Экият, улицах города, за городом). Иницирует проявление эмоционально-положительного отношения к событиям, стремление поделиться своими впечатлениями со взрослыми и сверстниками.

Педагог учит детей называть свой родной город (село, поселок), улицу, на которой он живет.

От 4 лет до 5 лет.

В области познавательного развития основными задачами образовательной деятельности являются:

- 1) обогащать сенсорный опыт детей, развивать целенаправленное восприятие и самостоятельное обследование окружающих предметов (объектов) с опорой на разные органы чувств;
- 2) развивать способы решения поисковых задач в самостоятельной и совместной со сверстниками и взрослыми деятельности;
- 3) обогащать элементарные математические представления о количестве, числе, форме, величине предметов, пространственных и временных отношениях;
- 4) расширять представления о себе и своих возможностях в познавательной деятельности с родителями (законными представителями) и членам семьи; продолжать развивать представления детей о труде взрослого;
- 5) развивать представления детей о своей малой родине, населенном пункте, в котором живут, его достопримечательностях, поддерживать интерес к стране; знакомить с традициями и праздниками, принимать участие в подготовке к праздникам, эмоционально откликаться на участие в них;
- 6) расширять представления о многообразии объектов живой природы, их особенностях, питании, месте обитания, жизненных проявлениях и потребностях;
- 7) обучать сравнению и группировке объектов живой природы на основе признаков, знакомить с объектами и свойствами неживой природы, отличительными признаками времен года, явлениями природы и деятельностью человека в разные сезоны, воспитывать эмоционально-положительное отношение ко всем живым существам, желание их беречь и заботиться.

Содержание образовательной деятельности.

- 1) Сенсорные эталоны и познавательные действия:

на основе обследовательских действий педагог формирует у детей умение различать и называть уже известные цвета (красный, синий, зеленый, желтый, белый, черный) и оттенки (розовый, голубой, серый); знакомит с новыми цветами и оттенками (коричневый, оранжевый, светло-зеленый). Развивает способность различать и называть форму окружающих предметов, используя сенсорные эталоны геометрические фигуры (круг, квадрат, овал, прямоугольник, треугольник); находить отличия и сходства между предметами по 2 - 3 признакам путем непосредственного сравнения, осваивать группировку, классификацию и сериацию; описывать предметы по 3 - 4 основным свойствам.

- 2) Математические представления:

педагог формирует у детей умения считать в пределах пяти с участием различных анализаторов (на слух, ощупь, счет движений и другое), пересчитывать предметы и отсчитывать их по образцу и названному числу; способствует пониманию независимости числа от формы, величины и пространственного расположения предметов; помогает освоить порядковый счет в пределах пяти, познанию пространственных и временных

отношений (вперед, назад, вниз, вперед, налево, направо, утро, день, вечер, ночь, вчера, сегодня, завтра).

3) Окружающий мир:

педагог демонстрирует детям способы объединения со сверстниками для решения поставленных поисковых задач (обсуждать проблему, договариваться, оказывать помощь в решении поисковых задач, распределять действия, проявлять инициативу в совместном решении задач, формулировать вопросы познавательной направленности и так далее);

расширяет представления детей о свойствах разных материалов в процессе работы с ними; подводит к пониманию того, что сходные по назначению предметы могут быть разной формы, сделаны из разных материалов; дает почувствовать и ощутить, что предметы имеют разный вес, объем; демонстрирует и разъясняет детям способы взвешивания, сравнения предметов между собой, показывая избегание возможности сделать ложные выводы (большой предмет не всегда оказывается более тяжелым);

показывает ребенку существующие в окружающем мире простые закономерности и зависимости, например: если холодно - нужно теплее одеться, если темно - нужно зажечь свет, если сильный ветер - закрыть окно. Указывает на необходимость замечать целесообразность и целенаправленность некоторых действий, видеть простейшие причины и следствия собственных действий;

педагог продолжает расширять представления детей о членах семьи, о малой родине и Отечестве; представления о населенном пункте, в котором живут, некоторых городских объектах, видах транспорта; расширяет и обогащает начальные представления о родной стране, некоторых общественных праздниках и событиях. Знакомит детей с трудом взрослых в городе и сельской местности; знакомит со спецификой зданий и их устройством в городе и селе (дома высокие, с балконами, лифтами, ванной; дома невысокие, с печкой, садом, огородом, будкой для собаки и так далее), с разными учреждениями: общеобразовательные организации, ДОО, поликлиники, магазины, парки, стадионы и другие.

4) Природа:

педагог продолжает знакомить ребенка с многообразием природы родного края, представителями животного и растительного мира, изменениями в их жизни в разные сезоны года. Демонстрирует процесс сравнения группировки объектов живой природы на основе признаков (дикие - домашние, хищные - травоядные, перелетные - зимующие, деревья - кустарники, травы - цветковые растения, овощи - фрукты, ягоды, грибы и другое). Знакомит с объектами и свойствами неживой природы (камни, песок, глина, почва, вода), с явлениями природы в разные сезоны года (листопад, ледоход, гололед, град, ветер); свойствами и качествами природных материалов (дерево, металл и другое), используя для этого простейшие опыты, экспериментирование;

в процессе труда в природе педагог формирует представление детей об элементарных потребностях растений и животных: питание, вода, тепло, свет; углубляет представление о том, что человек ухаживает за домашними животными, комнатными растениями, за огородом и садом, способствует накоплению положительных впечатлений ребенка о природе.

Часть Программы, формируемая участниками образовательных отношений

Педагог формирует представления о некоторых атрибутах национальной культуры (жилище, предметы быта, национальная кухня, одежда, посуда, музыкальные инструменты).

Педагог учит детей называть республику, ее столицу, родной город (село, поселок), улицу, на которой он живет. Рассказать детям о достопримечательностях города (села).

Способствует накоплению опыта участия детей в беседах о событиях, происходящих в родном городе. Стимулирует к коллекционированию открыток, значков, семейных фотографий у памятных мест, иллюстрированных альбомов, книг, журналов, связанных с образами родного края.

Педагог развивает представления о трудовой деятельности взрослых посредством татарских народных сказок («Четыре друга», «Гороховое войско» и др.). Сопровождает трудовые операции ребенка стихотворными строчками татарских писателей (Д. Тарджемалов «Верхом на палочке», Ш. Маннур «Воркуют голуби» и др.).

Педагог знакомит с метрополитеном города Казани, с его станцией Площадь Тукая.

От 5 лет до 6 лет.

В области познавательного развития основными задачами образовательной деятельности являются:

- 1) развивать интерес детей к самостоятельному познанию объектов окружающего мира в его разнообразных проявлениях и простейших зависимостях;
- 2) формировать представления детей о цифровых средствах познания окружающего мира, способах их безопасного использования;
- 3) развивать способность использовать математические знания и аналитические способы для познания математической стороны окружающего мира: опосредованное сравнение объектов с помощью заместителей (условной меры), сравнение по разным основаниям, счет, упорядочивание, классификация, сериация и тому подобное); совершенствовать ориентировку в пространстве и времени;
- 4) развивать способы взаимодействия с членами семьи и людьми ближайшего окружения в познавательной деятельности, расширять самостоятельные действия различной направленности, закреплять позитивный опыт в самостоятельной и совместной со взрослым и сверстниками деятельности;
- 5) расширять представления о многообразии объектов живой природы, их особенностях, среде обитания и образе жизни, в разные сезоны года, их потребностях; продолжать учить группировать объекты живой природы;
- 6) продолжать учить детей использовать приемы экспериментирования для познания объектов живой и неживой природы и их свойств и качеств;
- 7) продолжать знакомить с сезонными изменениями в природе, и деятельностью человека в разные сезоны, воспитывать положительное отношение ко всем живым существам, желание их беречь и заботиться.

Содержание образовательной деятельности.

- 1) Сенсорные эталоны и познавательные действия:

педагог закрепляет умения детей различать и называть все цвета спектра и ахроматические цвета, оттенки цвета, тоны цвета, теплые и холодные оттенки; расширяет знания об известных цветах, знакомит с новыми цветами (фиолетовый) и оттенками (голубой, розовый, темно-зеленый, сиреневый); развивает способность различать и называть геометрические фигуры, осваивать способы воссоздания фигуры из частей, деления фигуры на части; выделять структуру плоских геометрических фигур, использовать сенсорные эталоны для оценки свойств и качеств предметов. Посредством игровой и познавательной мотивации педагог организует освоение детьми умений выделять сходство и отличие между группами предметов, сравнивать предметы по 3 - 5 признакам, группировать предметы по разным основаниям преимущественно на основе зрительной оценки; совершенствует приемы сравнения, упорядочивания и классификации на основе выделения их существенных свойств и отношений. Формирует представления о том, как люди используют цифровые средства познания окружающего мира и какие правила необходимо соблюдать для их безопасного использования;

педагог демонстрирует детям способы осуществления разных видов познавательной деятельности, осуществления контроля, самоконтроля и взаимоконтроля результатов деятельности и отдельных действий во взаимодействии со сверстниками, поощряет проявление наблюдательности за действиями взрослого и других детей. В процессе организации разных форм совместной познавательной деятельности показывает детям возможности для обсуждения проблемы, для совместного нахождения способов ее решения, поощряет проявление инициативы, способности формулировать и отвечать на поставленные вопросы.

2) Математические представления:

в процессе обучения количественному и порядковому счету в пределах десяти педагог совершенствует счетные умения детей, понимание независимости числа от пространственно-качественных признаков, знакомит с цифрами для обозначения количества и результата сравнения предметов, с составом чисел из единиц в пределах пяти; подводит к пониманию отношений между рядом стоящими числами;

педагог совершенствует умения выстраивать сериационные ряды предметов, различающихся по размеру, в возрастающем и убывающем порядке в пределах десяти на основе непосредственного сравнения, показывает взаимоотношения между ними; организует освоение детьми опосредованного сравнения предметов по длине, ширине, высоте с помощью условной меры; обогащает представления и умения устанавливать пространственные отношения при ориентировке на листе бумаги и временные зависимости в календарных единицах времени: сутки, неделя, месяц, год.

3) Окружающий мир:

педагог расширяет первичные представления о малой родине и Отечестве, о населенном пункте, его истории, его особенностях (местах отдыха и работы близких, основных достопримечательностях). Закрепляет представления о названии ближайших улиц, назначении некоторых общественных учреждений - магазинов, поликлиники, больниц, кинотеатров, кафе. Развивает познавательный интерес к родной стране, к освоению представлений о ее столице, государственном флаге и гербе, о государственных праздниках России, памятных исторических событиях, героях Отечества. Формирует представления о многообразии стран и народов мира;

педагог формирует у детей понимание многообразия людей разных национальностей - особенностей их внешнего вида, одежды, традиций; развивает интерес к сказкам, песням, играм разных народов; расширяет представления о других странах и народах мира, понимание, что в других странах есть свои достопримечательности, традиции, свои флаги и гербы.

4) Природа:

педагог формирует представления о многообразии объектов животного и растительного мира, их сходстве и различии во внешнем виде и образе жизни поведении в разные сезоны года; совершенствует умения сравнивать, выделять признаки, группировать объекты живой природы по их особенностям, месту обитания, образу жизни, питанию; направляет внимание детей на наличие потребностей у животных и растений (свет, тепло, вода, воздух, питание); создает ситуации для понимания необходимости ухода за растениями и животными относительно их потребностей;

педагог организует целенаправленное экспериментирование и опыты для ознакомления детей со свойствами объектов неживой природы, расширяя представления об объектах неживой природы, как среде обитания животных и растений (вода, почва, воздух, горы). Уточняет представления о признаках разных времен года (погодные изменения, состояние деревьев, покров, изменений в жизни человека, животных и растений); о деятельности человека в разные сезоны года (выращивание растений, сбор урожая, народные праздники и развлечения и другое);

способствует усвоению детьми правил поведения в природе, формируя понимание ценности живого, воспитывает желание защитить и сохранить живую природу.

Часть Программы, формируемая участниками образовательных отношений

Педагог поддерживает интерес и желание наблюдать за поведением животных, живущих на территории республики, выделять характерные особенности их внешнего вида (части тела, чем оно покрыто), способы передвижения (ползает, летает, плавает), особенности питания, приспособления к среде обитания.

Педагог поддерживает интерес к наиболее часто встречающимся растениям родного края. Развивать умение видеть красоту природы родного края, богатство ее форм, красок, запахов.

Педагог знакомит с природоохранительной деятельностью человека. Рассказать о Волжско-Камском государственном заповеднике, национальном парке «Нижняя Кама», их роли в охране природы республики.

Педагог знакомит с символикой Республики Татарстан (флаг, герб, гимн). Развивает осознание детьми принадлежности к своему народу.

Формирует представление о том, что Казань – столица республики. Казань - крупный промышленный центр, один из древнейших городов России. В Казани работают Раис, Правительство Республики Татарстан, мэр города. Познакомить с символикой столицы. Рассказывает детям истории, легенды, мифы о родном крае, обсуждает их. Педагог знакомит с событиями прошлого, достопримечательностями, историческими памятниками, музеями, с происхождением названий улиц родного города (села). Приобщает детей к истории родного края, прошлому и современному состоянию национальной культуры.

Знакомит детей с географическим положением Республики Татарстан (на карте и глобусе обозначить территорию республики, реки Волгу и Каму, Куйбышевское и Нижнекамское водохранилища, озеро Кабан, озера и реки окрестности).

Педагог расширяет представления детей о средствах национальной культуры (жилище, предметы быта, национальная кухня, одежда, посуда, национальные праздники, музыкальные инструменты, малые формы фольклора).

Формирует представление о том, что Татарстан – многонациональная республика на основе восприятия художественных текстов, рассматривания иллюстраций в книгах, просмотра видеоальбомов познакомить с традициями, обычаями, обрядами народов, живущих в Республике Татарстан.

Педагог знакомит с жизнью и творчеством выдающихся деятелей литературы и искусства: поэты (Г. Тукай, М. Джалиль, Р. Миннуллин и др.), писатели (А. Алиш, Р. Батулла и др.), художники (Х. Якупов, Х. Казаков и др.), скульпторы (Б. Урманче, В. Цигаль и др.). Вызвать интерес к их жизни и творческой деятельности.

Развивает представления детей о трудовой деятельности взрослых, их отношении к труду посредством татарских народных сказок («Ремесло выручит», «Три дочери» «Падчерица» и др.). Акцентирует внимание детей на сказочных героях, которые любят трудиться. Сопровождать трудовые действия детей строчками из стихотворений Г. Тукая («Забавный ученик», «Киска-озорница» и др.).

Педагог продолжает знакомство с метрополитеном города Казани, со станциями: Кремлевская, Козья слобода, Суконная слобода и др., рассматривает их на фотоснимках и рассказывать историю происхождений их названий.

Обогащает знания детей об окружающей действительности.

От 6 лет до 7 лет.

В области познавательного развития основными задачами образовательной деятельности являются:

- 1) расширять самостоятельность, поощрять творчество детей в познавательно-исследовательской деятельности, избирательность познавательных интересов;
- 2) развивать умения детей включаться в коллективное исследование, обсуждать его ход, договариваться о совместных продуктивных действиях, выдвигать и доказывать свои предположения, представлять совместные результаты познания;
- 3) обогащать пространственные и временные представления, поощрять использование счета, вычислений, измерения, логических операций для познания и преобразования предметов окружающего мира;
- 4) развивать умения детей применять некоторые цифровые средства для познания окружающего мира, соблюдая правила их безопасного использования;
- 5) закреплять и расширять представления детей о способах взаимодействия со взрослыми и сверстниками в разных видах деятельности, развивать чувство собственной компетентности в решении различных познавательных задач;

- 6) расширять представления о культурно-исторических событиях малой родины и Отечества, развивать интерес к достопримечательностям родной страны, ее традициям и праздникам; воспитывать эмоционально-положительное отношение к ним;
- 7) формировать представления детей о многообразии стран и народов мира;
- 8) расширять и уточнять представления детей о богатстве природного мира в разных регионах России и на планете, о некоторых способах приспособления животных и растений к среде обитания, их потребностях, образе жизни живой природы и человека в разные сезоны года, закреплять умения классифицировать объекты живой природы;
- 9) расширять и углублять представления детей о неживой природе и ее свойствах, их использовании человеком, явлениях природы, воспитывать бережное и заботливое отношения к ней, формировать представления о профессиях, связанных с природой и ее защитой.

Содержание образовательной деятельности.

1) Сенсорные эталоны и познавательные действия:

в процессе исследовательской деятельности педагог совершенствует способы познания свойств и отношений между различными предметами, сравнения нескольких предметов по 4 - 6 основаниям с выделением сходства, отличия свойств материалов. В ходе специально организованной деятельности осуществляет развитие у детей способности к различению и называнию всех цветов спектра и ахроматических цветов, оттенков цвета, умения смешивать цвета для получения нужного тона и оттенка;

педагог поддерживает стремление детей к самостоятельному выбору способов осуществления разных видов познавательной деятельности, обеспечению самоконтроля и взаимоконтроля результатов деятельности и отдельных действий во взаимодействии со сверстниками, использованию разных форм совместной познавательной деятельности. Поощряет умение детей обсуждать проблему, совместно находить способы ее решения, проявлять инициативу;

обогащает представления о цифровых средствах познания окружающего мира, закрепляет правила безопасного обращения с ними.

2) Математические представления:

педагог формирует у детей умения использовать для познания объектов и явлений окружающего мира математические способы нахождения решений: вычисление, измерение, сравнение по количеству, форме и величине с помощью условной меры, создание планов, схем, использование знаков, эталонов и другое;

в процессе специально организованной деятельности совершенствует умения считать в прямом и обратном порядке, знакомит с составом чисел из двух меньших в пределах первого десятка, закрепляет знания о цифрах, развивает умение составлять и решать простые арифметические задачи на сложение и вычитание;

обогащает представления о плоских и объемных геометрических фигурах, совершенствует умение выделять структуру геометрических фигур и устанавливать взаимосвязи между ними. Педагог способствует совершенствованию у детей умений классифицировать фигуры по внешним структурным признакам: округлые, многоугольники (треугольники, четырехугольники и тому подобное), овладению различными способами видоизменения геометрических фигур: наложение, соединение, разрезание и другое;

формирует представления и умение измерять протяженность, массу и объем веществ с помощью условной меры и понимание взаимнообратных отношений между мерой и результатом измерения. Педагог закрепляет умения ориентироваться на местности и показывает способы ориентировки в двухмерном пространстве, по схеме, плану, на странице тетради в клетку. Формирует представления о календаре как системе измерения времени, развивает чувство времени, умения определять время по часам с точностью до четверти часа.

3) Окружающий мир:

в совместной с детьми деятельности педагог обогащает представления о родном населенном пункте (название улиц, некоторых архитектурных особенностях,

достопримечательностей), о стране (герб, гимн, атрибуты государственной власти, Президент, столица и крупные города, особенности природы и населения). Раскрывает и уточняет назначения общественных учреждений, разных видов транспорта, рассказывает о местах труда и отдыха людей в городе, об истории города и выдающихся горожанах, традициях городской жизни. Посредством поисковой и игровой деятельности педагог побуждает проявление интереса детей к ярким фактам из истории и культуры страны и общества, некоторым выдающимся людям России; формирует представление о планете Земля как общем доме людей, о многообразии стран и народов мира на ней.

4) Природа:

педагог расширяет и актуализирует представления детей о многообразии природного мира родного края, различных областей и регионов России и на Земле, рассказывает о некоторых наиболее ярких представителях животных и растений разных природных зон (пустыня, степь, тайга, тундра и другие), об их образе жизни и приспособлении к среде обитания, изменениях жизни в разные сезоны года. Закрепляет умение сравнивать, выделять свойства объектов, классифицировать их по признакам, формирует представления об отличии и сходстве животных и растений, их жизненных потребностях, этапах роста и развития, об уходе взрослых животных за своим потомством, способах выращивания человеком растений, животных (в том числе и культурных, лекарственных растений), профессиях с этим связанных;

педагог поддерживает стремление детей к наблюдениям за природными явлениями, живыми и неживыми объектами, самостоятельному экспериментированию, наблюдению и другим способам деятельности для познания свойств объектов неживой природы (воды, воздуха, песка, глины, почвы, камней и других), знакомит с многообразием водных ресурсов (моря, океаны, озера, реки, водопады), камней и минералов, некоторых полезных ископаемых региона проживания (нефть, уголь, серебро, золото, алмазы и другие); об использовании человеком свойств неживой природы для хозяйственных нужд (ветряные мельницы, водохранилища, солнечные батареи, ледяные катки); о некоторых небесных телах (планеты, кометы, звезды), роли солнечного света, тепла в жизни живой природы; углубляет представления о характерных явлениях природы в разные сезоны года (изменение температуры воздуха, роль ветра, листопада и осадков в природе), изменениях в жизни животных, растений и человека, о влиянии деятельности человека на природу; закрепляет правила поведения в природе, воспитывает осознанное, бережное и заботливое отношение к природе и ее ресурсам.

Решение совокупных задач воспитания в рамках образовательной области "Познавательное развитие" направлено на приобщение детей к ценностям "Человек", "Семья", "Познание", "Родина" и "Природа", что предполагает:

воспитание отношения к знанию как ценности, понимание значения образования для человека, общества, страны;

приобщение к отечественным традициям и праздникам, к истории и достижениям родной страны, к культурному наследию народов России;

воспитание уважения к людям - представителям разных народов России независимо от их этнической принадлежности;

воспитание уважительного отношения к государственным символам страны (флагу, гербу, гимну);

воспитание бережного и ответственного отношения к природе родного края, родной страны, приобретение первого опыта действий по сохранению природы.

Часть Программы, формируемая участниками образовательных отношений

Педагог создает условия для развития у детей некоторых представлений о народах Поволжья, их промыслах, национальной одежде, кухне, обычаях, традициях, народных праздниках. Обращает внимание на то, что дети, посещающие группу, могут быть представителями разных национальностей и культур, могут говорить на разных языках. Помогает овладеть способами поведения, принятыми в нравственно-этической,

национальной, правовой культуре. Побуждать детей задавать вопросы, сравнивать с культурой своего народа, удивлять их необычной информацией.

Педагог знакомит с государственными заповедниками, их обитателями, представителями флоры и фауны, занесенными в Красную книгу РТ. Развивает любознательность, довести до сознания детей необходимость бережного отношения к редким представителям животного и растительного мира.

Педагог знакомит с обитателями рек и озер Татарстана. Рассказывает о значении рек, родников в жизни человека. Вызвать желание содержать в чистоте водные ресурсы республики.

Педагог продолжает знакомство с прошлым и современным состоянием республики, ее географическим расположением, природой, климатом, жизнедеятельности людей. Обогащать знания в разных сферах окружающей действительности.

Педагог рассказывает о том, что Казань – это большой промышленный и торговый центр, а татарский народ испокон веков занимался земледелием, животноводством, кожевенным производством, торговлей и т.д. Способствует проявлению познавательного интереса к истории Казани.

Педагог знакомит детей с картой, показать на карте крупные города региона (Альметьевск, Бугульма, Елабуга, Набережные Челны, Нижнекамск, Зеленодольск, Чистополь и др.), знакомит с их достопримечательностями, промышленным производством, выпускаемой продукцией. Продолжает изучение символики городов региона.

Педагог знакомит с жизнью древних городов, их историей, культурой, бытом (Биляр, Булгар, Свияжск). Помогает сравнить быт людей в городе и на селе, обратить внимание на особенности их одежды, жилища, домашней утвари.

Педагог приобщает к прошлому и настоящему национальной культуры. Знакомит с жизнью и творчеством выдающихся деятелей музыкального и театрального искусства: композиторы (С. Садыкова, С. Сайдашев, Ф. Яруллин и др.), певцы (Ф. Шаляпин, Р. Ибрагимов и др.), режиссеры театра (М. Салимжанов, К. Тинчурин и др.), актеры театра (В. Качалов, Г. Камал и др.).

Педагог рассказывает о жизни и деятельности выдающихся деятелей науки (Н.И. Лобачевский, К.Ф. Фукс, А.М. Бутлеров, А.Е. Арбузов и др.). Вызвать интерес к науке.

Педагог рассказывает о подвигах национальных героев Великой Отечественной войны (М. Джалиль, Г. Гафиатуллин, М.П. Девятаев, П.М. Гаврилов, Н.Г. Столяров и др.). Привлекает родителей к рассказу детям о воинских наградах прадедушек, прабабушек. Воспитывает уважение к защитникам Отечества (возлагать цветы к обелискам, памятникам и др.).

Педагог развивает представления о трудовой деятельности посредством татарских народных сказок («С ремеслом не пропадешь, без ремесла не проживешь», «Завещание», «Золотые песчинки» и др.).

Методики и технологии для решения задач образовательной области Познавательное развитие

- Смирнова Е.О., С.Ю. Мещерякова, Т.В. Ермолова «Познавательное развитие детей» Методические материалы к комплексной образовательной программе для детей раннего возраста «Первые шаги», Москва «Русское слово»
- Петерсон Л.Г., Кочемасова Е.Е. Игралочка. Практический курс математики для детей 3-4 лет. Методические рекомендации. Часть 1
- Петерсон Л.Г., Кочемасова Е.Е. Игралочка. Математика для детей 3-4 лет. Ступень 1
- Петерсон Л.Г., Кочемасова Е.Е. Игралочка. Математика для детей 4-5 лет. Ступень 2
- Петерсон Л.Г., Кочемасова Е.Е. Игралочка. Практический курс математики для детей 4-5 лет. Методические рекомендации. Часть 2
- Петерсон Л.Г., Кочемасова Е.Е. Игралочка - ступенька к школе. Практический курс математики для детей 5-6 лет. Метод. рекомендации. Часть 3

- Петерсон Л.Г., Кочемасова Е.Е. Игралочка - ступенька к школе. Математика для детей 5-6 лет. Ступень 3
- Петерсон Л.Г., Кочемасова Е.Е. Игралочка - ступенька к школе. Математика для детей 6-7 лет. часть4(1)
- Петерсон Л.Г., Кочемасова Е.Е. Игралочка - ступенька к школе. Практический курс математики для дошкольников. Методические рекомендации. Ступень 4 (1-2)
- Петерсон Л.Г., Кочемасова Е.Е. Игралочка - ступенька к школе. Математика для детей 6-7 лет. Ступень 4 (2)
- Колесникова Е. В. Математика для детей 6-7 лет - М.: ТЦ Сфера;
- Колесникова Е.В. Математика для детей 4-5 лет. – М.: Сфера;
- Колесникова Е.В. Математика для детей 5-6 лет. Методическое пособие. – М.: ТЦ Сфера;
- Колесникова Е.В. Математические ступеньки. Программа развития математических представлений у дошкольников. – М.: ТЦ Сфера;
- Колесникова Е.В. Я считаю до двадцати. - М.: Сфера;
- Колесникова Е.В. Я считаю до десяти. - М.: Сфера;
- Комарова Л.Д. Как работать с палочками Кюизенера. Игры и упражнения по обучению математике детей 5-7 лет. – М.: Издательство Гном;
- Артемова Л.В. Окружающий мир в дидактических играх дошкольников. – М.: Просвещение;
- Извекова Н. Занятия по правилам дорожного движения.-М.: ТЦ Сфера;
- Павлова Л. Ю. Сборник дидактических игр по ознакомлению с окружающим миром.-М.: Мозайка;
- Саулина Т.Ф. Три сигнала светофора 3-7 лет - М.: Мозаика-Синтез, 2010;
- Соломенникова О.А. Ознакомление с природой в детском саду. Младшая группа. – М.: Мозаика-синтез;
- Старцева О. Ю. Школа дорожных наук - М.: ТЦ Сфеа, 2010;
- Шишкина В. А. Прогулки в природу - М.: Просвещение;
- Шукшина С.Е. Я и мое тело. - М.: Школьная Пресса.
- Николаева С.Н. «Юный эколог»
- Кобзева Т.Г., Александрова Г.С. Организация деятельности на прогулку. Средняя группа.
- Кобзева Т.Г., Александрова Г.С. Организация деятельности на прогулку. Старшая группа.

2.1.3. Речевое развитие.

От 2 месяцев до 1 года.

В области речевого развития основными задачами образовательной деятельности являются:

- 1) с 2 месяцев: формировать предпосылки для развития речи; активизировать интонационную выразительность речевых реакций и вокализаций; побуждать вступать со взрослым в общение, эмоционально вызывая ребенка повторять фонемы, повторять за ребенком фонемы, произносимые им; вводить в речь слова, связывая их со смысловым содержанием;
- 2) с 6 месяцев: развивать способность понимания речи взрослого, находить взглядом, а затем и указательным жестом названную педагогом знакомую игрушку, предмет; развивать предпосылки активной речи (лепет, подражание простым слогам и звукосочетаниям), поддерживать стремление детей вступать в контакт с окружающими взрослыми и детьми в играх;
- 3) с 9 месяцев: развивать понимание речи: обогащать пассивный словарь детей, формировать умение различать близких; закреплять умение находить предмет по слову педагога, выполнять движения, действия; находить по слову педагога из 5 - 8 знакомых игрушек одну, узнавать изображение знакомого предмета на картинках; развивать

активную речь: произносить первые облегченные слова, обозначающие названия знакомых предметов и действий.

Содержание образовательной деятельности.

1) С 2 месяцев - подготовительный этап речевого развития. Педагог дает образцы правильного произношения звуков родного языка, интонационновыразительной речи. При этом старается побудить ребенка к гулению.

2) С 4 месяцев - педагог побуждает ребенка к произнесению первых гласных звуков. Речевые игры-упражнения с детьми строятся на содержании фольклорных текстов, которые обыгрывают предметы, игрушки.

3) С 6 месяцев - педагог побуждает ребенка к общению со взрослым и сверстниками, к поисковым действиям относительно названного предмета, использует вопрос "Где?", ребенок находит названный предмет (делает указательный жест), выбирая из 2 - 3-х рядом стоящих предметов. Педагог формирует у ребенка умение вслушиваться в произносимые им звуки, слова, различать интонацию голоса, понимать некоторые слова, устанавливать связь между словом и предметом. У ребенка появляется лепет, который формируется через подражание на основе уже имеющихся слогов.

4) С 9 месяцев - педагог формирует у ребенка умение понимать обращенную к нему речь в виде четких коротких фраз и отдельных слов. Новые (незнакомые ребенку) слова педагогом выделяются интонацией, медленным тщательным проговариванием и многократными повторениями. В процессе действий по уходу за детьми педагог закрепляет в речи новые простые слова, развивает умения называть окружающие предметы быта, мебели, игрушек, одежды; поощряет выполнение простых игровых действий по словесному указанию взрослого; развивает умение детей узнавать и называть слова (при помощи лепетных слов, звукоподражаний), обогащает активный словарь словами, состоящими из двух одинаковых слогов. Педагог закрепляет у ребенка умение откликаться на свое имя, показывать окружающие предметы.

От 1 года до 2 лет.

В области речевого развития основными задачами образовательной деятельности являются:

1) от 1 года до 1 года 6 месяцев:

развитие понимания речи: расширять запас понимаемых слов; закреплять умения понимать слова, обозначающие части тела человека, бытовые и игровые действия, признаки предметов; понимать простые по конструкции фразы взрослого;

развитие активной речи: продолжать формировать у детей умение произносить несложные звукоподражания, простые слова; развивать речевое общение со взрослым; стимулировать детей подражать речи взрослого человека, повторять за взрослым и произносить самостоятельно слова, обозначающие близких ребенку людей, знакомые предметы и игрушки, некоторые действия; добиваться от детей коротких фраз; воспитывать у детей потребность в общении;

привлекать малышей к слушанию произведений народного фольклора (потешки, пестушки, песенки, сказки) с наглядным сопровождением (игрушки для малышей, книжки-игрушки, книжки-картинки) и игровыми действиями с игрушками;

реагировать улыбкой и движениями на эмоциональные реакции малыша при чтении и пропевании фольклорных текстов;

побуждать к повторению за педагогом при чтении слов стихотворного текста, песенок, выполнению действий, о которых идет речь в произведении;

рассматривать вместе с педагогом и узнавать изображенные в книжках-картинках предметы и действия, о которых говорилось в произведении;

2) от 1 года 6 месяцев до 2 лет:

развитие понимания речи: закреплять умение понимать слова, обозначающие предметы, некоторые действия, признаки, размер, цвет, местоположение; понимать речь взрослого и выполнять его просьбы; выполнять несложные поручения;

развитие активной речи: побуждать детей использовать накопленный запас слов по подражанию и самостоятельно, упражнять в замене звукоподражательных слов

общеупотребительными; способствовать развитию диалогической речи, воспроизводить за взрослым отдельные слова и короткие фразы; побуждать детей употреблять несложные для произношения слова и простые предложения;
развивать умение слушать чтение взрослым наизусть потешек, стихов, песенок, сказок с наглядным сопровождением (картинки, игрушки, книжки-игрушки, книжки-картинки);
развивать у детей умение эмоционально откликаться на ритм и мелодичность потешек, песенок, потешек, сказок;
поддерживать положительные эмоциональные и избирательные реакции в процессе чтения произведений фольклора и коротких литературных художественных произведений;
формировать умение показывать и называть предметы, объекты, изображенные в книжках-картинках; показывая, называть совершаемые персонажами действия;
воспринимать вопросительные и восклицательные интонации поэтических произведений;
побуждать договаривать (заканчивать) слова и строчки знакомых ребенку песенок и стихов.

Содержание образовательной деятельности.

1) От 1 года до 1 года 6 месяцев:

развитие понимания речи: педагог расширяет запас понимаемых слов ребенка за счет имени ребенка, предметов обихода, названий животных; активизирует в речи понимание слов, обозначающих предметы, действия ("ложись спать", "покатай"), признаки предметов; закрепляет умение понимать речь взрослого, не подкрепленную ситуацией;

развитие активной речи: педагог формирует у детей умения отвечать на простые вопросы ("Кто?", "Что?", "Что делает?"), повторять за педагогом и произносить самостоятельно двухсложные слова (мама, Катя), называть игрушки и действия с ними, использовать в речи фразы из 2 - 3 слов.

2) От 1 года 6 месяцев до 2 лет:

развитие понимания речи: педагог закрепляет умение детей понимать слова, обозначающие предметы в поле зрения ребенка (мебель, одежда), действия и признаки предметов, размер, цвет, местоположение предметов; совершенствует умения детей понимать слова, обозначающие предметы, находить предметы по слову педагога, выполнять несложные поручения, включающие 2 действия (найди и принеси), отвечать на вопросы о названии предметов одежды, посуды, овощей и фруктов и действиях с ними;

развитие активной речи: педагог закрепляет умение детей называть окружающих его людей, употреблять местоимения, называть предметы в комнате и вне ее, отдельные действия взрослых, свойства предметов (маленький, большой); выражать словами свои просьбы, желания; педагог активизирует речь детей, побуждает ее использовать как средство общения с окружающими, формирует умение включаться в диалог с помощью доступных средств (вокализаций, движений, мимики, жестов, слов); активизирует речевые реакции детей путем разыгрывания простых сюжетов со знакомыми предметами, показа картин, отражающих понятные детям ситуации, формирует у детей умение осуществлять самостоятельные предметные и игровые действия, подсказывать, как можно обозначить их словом, как развить несложный сюжет, иллюстрируя предметную деятельность, развивает речевую активность ребенка в процессе отобразительной игры;

в процессе наблюдений детей за живыми объектами и движущимся транспортом педагог в любом контакте с ребенком поддерживает речевую активность, дает развернутое речевое описание происходящего, того, что ребенок пока может выразить лишь в однословном высказывании.

во время игр-занятий по рассматриванию предметов, игрушек педагог закрепляет у детей умение обозначать словом объекты и действия, выполнять одноименные действия разными игрушками.

От 2 лет до 3 лет.

В области речевого развития основными задачами образовательной деятельности являются:

1) Формирование словаря:

развивать понимание речи и активизировать словарь. Формировать у детей умение по словесному указанию педагога находить предметы, различать их местоположение,

имитировать действия людей и движения животных. Обогащать словарь детей существительными, глаголами, прилагательными, наречиями и формировать умение использовать данные слова в речи.

2) Звуковая культура речи:

упражнять детей в правильном произношении гласных и согласных звуков, звукоподражаний, отдельных слов. Формировать правильное произношение звукоподражательных слов в разном темпе, с разной силой голоса.

3) Грамматический строй речи:

формировать у детей умение согласовывать существительные и местоимения с глаголами, составлять фразы из 3 - 4 слов.

4) Связная речь:

продолжать развивать у детей умения понимать речь педагога, отвечать на вопросы; рассказывать об окружающем в 2 - 4 предложениях.

5) Интерес к художественной литературе:

формировать у детей умение воспринимать небольшие по объему потешки, сказки и рассказы с наглядным сопровождением (и без него);

побуждать договаривать и произносить четверостишия уже известных ребенку стихов и песенок, воспроизводить игровые действия, движения персонажей;

поощрять отклик на ритм и мелодичность стихотворений, потешек; формировать умение в процессе чтения произведения повторять звуковые жесты;

развивать умение произносить звукоподражания, связанные с содержанием литературного материала (мяу-мяу, тик-так, баю-бай, ква-ква и тому подобное), отвечать на вопросы по содержанию прочитанных произведений;

побуждать рассматривать книги и иллюстрации вместе с педагогом и самостоятельно;

развивать восприятие вопросительных и восклицательных интонаций художественного произведения.

Содержание образовательной деятельности.

1) Формирование словаря:

педагог развивает понимание речи и активизирует словарь, формирует умение по словесному указанию находить предметы по цвету, размеру ("Принеси красный кубик"), различать их местоположение, имитировать действия людей и движения животных; активизирует словарь детей: существительными, обозначающими названия транспортных средств, частей автомобиля, растений, фруктов, овощей, домашних животных и их детенышей; глаголами, обозначающими трудовые действия (мыть, стирать), взаимоотношения (помочь); прилагательными, обозначающими величину, цвет, вкус предметов; наречиями (сейчас, далеко). Педагог закрепляет у детей названия предметов и действий с предметами, некоторых особенностей предметов; названия некоторых трудовых действий и собственных действий; имена близких людей, имена детей группы; обозначения личностных качеств, особенностей внешности окружающих ребенка взрослых и сверстников.

2) Звуковая культура речи:

педагог формирует у детей умение говорить внятно, не торопясь, правильно произносить гласные и согласные звуки. В звукопроизношении для детей характерно физиологическое смягчение практически всех согласных звуков. В словопроизношении ребенок пытается произнести все слова, которые необходимы для выражения его мысли. Педагог поощряет детей использовать разные по сложности слова, воспроизводить ритм слова, формирует умение детей не пропускать слоги в словах, выражать свое отношение к предмету разговора при помощи разнообразных вербальных и невербальных средств. У детей проявляется эмоциональная произвольная выразительность речи.

3) Грамматический строй речи:

педагог помогает детям овладеть умением правильно использовать большинство основных грамматических категорий: окончаний существительных; уменьшительно-ласкательных

суффиксов; поощряет словотворчество, формирует умение детей выражать свои мысли посредством трех-, четырехсловных предложений.

4) Связная речь:

педагог формирует у детей умения рассказывать в 2 - 4 предложениях о нарисованном на картинке, об увиденном на прогулке, активно включаться в речевое взаимодействие, направленное на развитие умения понимать обращенную речь с опорой и без опоры на наглядность; побуждает детей проявлять интерес к общению со взрослыми и сверстниками, вступать в контакт с окружающими, выражать свои мысли, чувства, впечатления, используя речевые средства и элементарные этикетные формулы общения, реагировать на обращение с использованием доступных речевых средств, отвечать на вопросы педагога с использованием фразовой речи или формы простого предложения, относить к себе речь педагога, обращенную к группе детей, понимать ее содержание;

педагог развивает у детей умение использовать инициативную разговорную речь как средство общения и познания окружающего мира, употреблять в речи предложения разных типов, отражающие связи и зависимости объектов.

Часть Программы, формируемая участниками образовательных отношений

Педагог развивает восприятие простых татарских народных сказок, несложных произведений фольклора (потешки, песенки), коротких стихов. Стимулирует ребенка повторять отдельные слова и выражения из литературных и фольклорных произведений.

Педагог учит следить за развитием событий в коротких стихах, потешках, татарских народных сказках, сопровождать слушание иллюстрациями в книге, объяснять, что на них изображено. Вызывает радость от рассматривания картинок, добиваться ответа на элементарные вопросы: кто это? что делает? как кричит?

От 3 лет до 4 лет.

В области речевого развития основными задачами образовательной деятельности являются:

1) Формирование словаря:

обогащение словаря: закреплять у детей умение различать и называть части предметов, качества предметов, сходные по назначению предметы, понимать обобщающие слова;

активизация словаря: активизировать в речи слова, обозначающие названия предметов ближайшего окружения.

2) Звуковая культура речи:

продолжать закреплять у детей умение внятно произносить в словах все гласные и согласные звуки, кроме шипящих и сонорных. Вырабатывать правильный темп речи, интонационную выразительность; отчетливо произносить слова и короткие фразы.

3) Грамматический строй речи:

продолжать формировать у детей умения согласовывать слова в роде, числе, падеже; употреблять существительные с предлогами, использовать в речи имена существительные в форме единственного и множественного числа, обозначающие животных и их детенышей; существительных в форме множественного числа в родительном падеже; составлять предложения с однородными членами. Закреплять у детей умения образовывать повелительную форму глаголов, использовать приставочный способ для образования глаголов, знакомить детей с образованием звукоподражательных глаголов. Совершенствовать у детей умение пользоваться в речи разными способами словообразования.

4) Связная речь:

продолжать закреплять у детей умение отвечать на вопросы педагога при рассматривании предметов, картин, иллюстраций; свободно вступать в общение со взрослыми и детьми, пользоваться простыми формулами речевого этикета. Воспитывать умение повторять за педагогом рассказ из 3 - 4 предложений об игрушке или по содержанию картины, побуждать участвовать в драматизации отрывков из знакомых сказок. Подводить детей к пересказыванию литературных произведений, формировать умение воспроизводить текст знакомой сказки или короткого рассказа сначала по вопросам педагога, а затем совместно с ним.

5) Подготовка детей к обучению грамоте:
формировать умение вслушиваться в звучание слова, знакомить детей с терминами "слово", "звук" в практическом плане.

6) Интерес к художественной литературе:
обогащать опыт восприятия жанров фольклора (потешки, песенки, прибаутки, сказки о животных) и художественной литературы (небольшие авторские сказки, рассказы, стихотворения);

формировать навык совместного слушания выразительного чтения и рассказывания (с наглядным сопровождением и без него);

способствовать восприятию и пониманию содержания и композиции текста (поступки персонажей, последовательность событий в сказках, рассказах);

формировать умение внятно, не спеша произносить небольшие потешки и стихотворения, воспроизводить короткие ролевые диалоги из сказок и прибауток в играх-драматизациях, повторять за педагогом знакомые строчки и рифмы из стихов, песенок, пальчиковых игр;

поддерживать общение детей друг с другом и с педагогом в процессе совместного рассматривания книжек-картинок, иллюстраций;

поддерживать положительные эмоциональные проявления (улыбки, смех, жесты) детей в процессе совместного слушания художественных произведений.

Содержание образовательной деятельности.

1) Формирование словаря:

обогащение словаря: педагог обогащает словарь детей за счет расширения представлений о людях, предметах, частях предметов (у рубашки - рукава, воротник, пуговица), качеств предметов (величина, цвет, форма, материал), некоторых сходных по назначению предметов (стул - табурет), объектах природы ближайшего окружения, их действиях, ярко выраженных особенностях, формирует у детей умение понимать обобщающие слова (мебель, одежда);

активизация словаря: педагог формирует у детей умение использовать в речи названия предметов и объектов ближайшего окружения, знать их назначение, части и свойства, действия с ними; названия действий гигиенических процессов умывания, одевания, купания, еды, ухода за внешним видом и поддержания порядка; названия некоторых качеств и свойств предметов; материалов; объектов и явлений природы.

2) Звуковая культура речи:

педагог продолжает развивать у детей звуковую и интонационную культуру речи, фонематический слух, умение правильно произносить гласные звуки; твердые и мягкие согласные звуки ([м], [б], [п], [т], [д], [н], [к], [г], [х], [ф], [в], [л], [с], [ц]); слышать специально интонируемый в речи педагога звук, формирует правильное речевое дыхание, слуховое внимание, моторику речевого аппарата, совершенствует умение детей воспроизводить ритм стихотворения.

3) Грамматический строй речи:

педагог формирует у детей умения использовать в речи и правильно согласовывать прилагательные и существительные в роде, падеже, употреблять существительные с предлогами (в, на, под, за), использовать в речи названия животных и их детенышей в единственном и множественном числе (кошка - котенок, котята); составлять простое распространённое предложение и с помощью педагога строить сложные предложения;

педагог закрепляет овладение детьми разными способами словообразования (наименования предметов посуды с помощью суффиксов), формирует умение образовывать повелительную форму глаголов (беги, лови), использовать приставочный способ для образования глаголов (вошел - вышел), образовывать звукоподражательные глаголы (чирикает).

4) Связная речь:

педагог развивает у детей следующие умения: по инициативе взрослого называть членов своей семьи, знакомых литературных героев и их действия на картинках, разговаривать о любимых игрушках; элементарно договариваться со сверстником о совместных действиях

в игровом общении; с помощью педагога определять и называть ярко выраженные эмоциональные состояния детей, учитывать их при общении: пожалеть, развеселить, использовать ласковые слова. Педагог закрепляет у детей умения использовать основные формы речевого этикета в разных ситуациях общения;

педагог способствует освоению умений диалогической речи: отвечать на вопросы и обращения педагога; сообщать о своих впечатлениях, желаниях; задавать вопросы в условиях наглядно представленной ситуации общения. Педагог формирует умения у детей использовать дружелюбный, спокойный тон, речевые формы вежливого общения со взрослыми и сверстниками: здороваться, прощаться, благодарить, выражать просьбу, знакомиться, развивает у детей умения отвечать на вопросы, используя форму простого предложения или высказывания из 2 - 3 простых фраз;

педагог способствует освоению умений монологической речи: по вопросам составлять рассказ по картинке из 3 - 4 предложений; совместно с педагогом пересказывать хорошо знакомые сказки; читать наизусть короткие стихотворения, слушать чтение детских книг и рассматривать иллюстрации.

5) Подготовка детей к обучению грамоте:

педагог формирует у детей умение вслушиваться в звучание слова, закрепляет в речи детей термины "слово", "звук" в практическом плане.

Часть Программы, формируемая участниками образовательных отношений

Педагог активизирует общение на родном языке на разнообразные темы, в том числе выходящие за пределы наглядно представленной ситуации, о событиях из жизни ребенка, об интересующих его предметах, явлениях природы родного края. Формирует устную речь и навыки речевого общения с собеседником на основе овладения литературным языком своего народа.

Педагог привлекает к драматизации отрывков из знакомых русских и татарских народных сказок, стихотворений, строить высказывания, состоящие из 2-3 предложений, пользоваться системой окончаний для согласования слов в предложении.

Педагог учит детей следить за развитием действий в татарских народных сказках, в литературных произведениях татарских писателей и поэтов. Сопровождает слушание наглядными средствами (игрушки, картинки, анимация). Добивается ответа на несложные вопросы, помогает высказывать свое отношение к персонажам, вступать в ролевой диалог.

Педагог знакомит с образцами татарского фольклора (песенки, потешки, заклички, пальчиковые игры). Поощряет использование малых фольклорных форм в повседневной жизни.

Педагог помогает родителям в организации чтения ребенку дома, в первоначальном ознакомлении с театром кукол «Экият».

От 4 лет до 5 лет.

В области речевого развития основными задачами образовательной деятельности являются:

1) Развитие словаря:

обогащение словаря: вводить в словарь детей существительные, обозначающие профессии, глаголы, трудовые действия. Продолжать учить детей определять и называть местоположение предмета, время суток, характеризовать состояние и настроение людей; активизация словаря: закреплять у детей умения использовать в речи существительные, обозначающие названия частей и деталей предметов, прилагательные, обозначающие свойства предметов, наиболее употребительные глаголы, наречия и предлоги; употреблять существительные с обобщающим значением.

2) Звуковая культура речи:

закреплять правильное произношение гласных и согласных звуков, отрабатывать произношение свистящих, шипящих и сонорных звуков. Продолжать работу над дикцией: совершенствовать отчетливое произношение слов и словосочетаний. Проводить работу по развитию фонематического слуха: учить различать на слух и называть слова с определенным звуком. Совершенствовать интонационную выразительность речи.

3) Грамматический строй речи:

продолжать формировать у детей умение правильно согласовывать слова в предложении. Совершенствовать умения: правильно использовать предлоги в речи; образовывать форму множественного числа существительных, обозначающих детенышей животных, употреблять эти существительные в именительном и родительном падежах; правильно использовать форму множественного числа родительного падежа существительных; употреблять формы повелительного наклонения глаголов; использовать простые сложносочиненные и сложноподчиненные предложения; правильно понимать и употреблять предлоги с пространственным значением (в, под, между, около); правильно образовывать названия предметов посуды.

4) Связная речь:

продолжать совершенствовать диалогическую речь детей. Закреплять у детей умение поддерживать беседу: задавать вопросы по поводу предметов, их качеств, действий с ними, взаимоотношений с окружающими, правильно по форме и содержанию отвечать на вопросы. Поддерживать стремление детей рассказывать о своих наблюдениях, переживаниях; пересказывать небольшие сказки и рассказы, знакомые детям и вновь прочитанные; составлять по образцу небольшие рассказы о предмете, игрушке, по содержанию сюжетной картины. Воспитывать культуру общения: формирование умений приветствовать родных, знакомых, детей по группе. Использовать формулы речевого этикета при ответе по телефону, при вступлении в разговор с незнакомыми людьми, при встрече гостей. Развивать коммуникативно-речевые умения у детей (умение вступить, поддержать и завершить общение).

5) Подготовка детей к обучению грамоте:

продолжать знакомить с терминами "слово", "звук" практически, учить понимать и употреблять эти слова при выполнении упражнений, в речевых играх. Знакомить детей с тем, что слова состоят из звуков, звучат по-разному и сходно, звуки в слове произносятся в определенной последовательности, могут быть разные по длительности звучания (короткие и длинные). Формировать умения различать на слух твердые и мягкие согласные (без выделения терминов), определять и изолированно произносить первый звук в слове, называть слова с заданным звуком;

выделять голосом звук в слове: произносить заданный звук протяжно, громче, четче, чем он произносится обычно, называть изолированно.

6) Интерес к художественной литературе:

обогащать опыт восприятия жанров фольклора (загадки, считалки, заклички, сказки о животных, волшебные сказки) и художественной литературы (авторские сказки, рассказы, стихотворения); знать основные особенности жанров литературных произведений;

развивать способность воспринимать содержание и форму художественных произведений (устанавливать причинно-следственные связи в повествовании, понимать главные характеристики героев; привлекать внимание детей к ритму поэтической речи, образным характеристикам предметов и явлений);

развивать художественно-речевые и исполнительские умения (выразительное чтение наизусть потешек, прибауток, стихотворений; выразительное исполнение ролей в инсценировках; пересказ небольших рассказов и сказок);

воспитывать ценностное отношение к книге, уважение к творчеству писателей и иллюстраторов.

Содержание образовательной деятельности.

1) Развитие словаря:

педагог формирует у детей умение использовать в речи названия предметов и материалов, из которых они изготовлены; названия живых существ и сред их обитания, некоторые трудовые процессы; слова, обозначающие части предметов, объектов и явлений природы, их свойства и качества: цветовые оттенки, вкусовые качества, степени качества объектов, явлений; употреблять слова, обозначающие некоторые родовые и видовые обобщения, а также лежащие в основе этих обобщений существенные признаки; слова извинения, участия, эмоционального сочувствия.

2) Звуковая культура речи:

педагог помогает детям овладеть правильным произношением звуков родного языка и словопроизношением, развивает у детей звуковую и интонационную культуру речи, фонематический слух, закрепляет у детей умения правильно произносить свистящие и шипящие звуки; четко воспроизводить фонетический и морфологический рисунок слова; формирует умения говорить внятно, в среднем темпе, голосом средней силы, выразительно читать стихи, регулируя интонацию, тембр, силу голоса и ритм речи в зависимости от содержания стихотворения.

3) Грамматический строй речи:

педагог формирует у детей умение использовать полные, распространенные простые с однородными членами и сложноподчиненные предложения для передачи временных, пространственных, причинно-следственных связей; правильно употреблять суффиксы и приставки при словообразовании; использовать систему окончаний существительных, прилагательных, глаголов для оформления речевого высказывания.

4) Связная речь:

педагог развивает у детей связную, грамматически правильную диалогическую и монологическую речь, обучает детей использовать вопросы поискового характера ("Почему?", "Зачем?", "Для чего?"); составлять описательные рассказы из 5 - 6 предложений о предметах и повествовательные рассказы из личного опыта; использовать элементарные формы объяснительной речи;

педагог развивает у детей речевое творчество, умения сочинять повествовательные рассказы по игрушкам, картинам; составлять описательные загадки об игрушках, объектах природы; поддерживает инициативность и самостоятельность ребенка в речевом общении со взрослыми и сверстниками; формирует умение использовать в практике общения описательные монологи и элементы объяснительной речи;

педагог развивает у детей умения использовать вариативные формы приветствия, прощания, благодарности, обращения с просьбой, поддерживает стремление детей задавать и правильно формулировать вопросы, при ответах на вопросы использовать элементы объяснительной речи, развивает умение пересказывать сказки, составлять описательные рассказы о предметах и объектах, по картинкам;

педагог помогает детям осваивать умения вступать в речевое общение с окружающими, задавать вопросы, отвечать на вопросы, слушать ответы других детей, использовать разные типы реплик, рассказывать о событиях, приглашать к деятельности; адекватно реагировать на эмоциональное состояние собеседника речевым высказыванием. Педагог формирует у детей умение участвовать в коллективном разговоре, поддерживая общую беседу, не перебивая собеседников, использовать средства интонационной речевой выразительности, элементы объяснительной речи при разрешении конфликтов, закрепляет у детей умения использовать в речи вариативные формы приветствия; прощания; обращения к взрослым и сверстникам с просьбой, благодарности, обиды, жалобы, формирует у детей навыки обращаться к сверстнику по имени, к взрослому - по имени и отчеству.

5) Подготовка детей к обучению грамоте:

педагог закрепляет у детей умение понимать термины "слово", "звук", использовать их в речи; формирует представления о том, что слова состоят из звуков, могут быть длинными и короткими; формирует умение сравнивать слова по протяженности; помогает детям осваивать начальные умения звукового анализа слов: самостоятельно произносить слова, интонационно подчеркивая в них первый звук; узнавать слова на заданный звук.

Часть Программы, формируемая участниками образовательных отношений

Педагог создает условия для овладения первичной коммуникации на татарском языке русскоязычными детьми, использовать УМК «Татарча сөйләшәбез»: накапливать словарный запас, не менее 62 слов, обогащать речь смысловым содержанием.

Педагог развивает интерес русскоязычных детей к татарскому языку. В процессе целенаправленного обучения использовать технологию проектирования «Мой дом»,

игровые и информационно-коммуникационные технологии, аудио-видео материалы, анимационные сюжеты, дидактический инструментарий.

Педагог способствует восприятию детьми новых слов, правильному их звукопроизношению, запоминанию, активизации.

Педагог поощряет участие детей в диалоге, стремится поддержать собеседника, развивает умение отвечать на вопросы одно-двусловными предложениями как эквивалент целого высказывания, строить фразы из 2-3 слов на татарском языке.

Педагог стимулирует инициативные высказывания детей на татарском языке, обращения ко взрослому с просьбой поиграть. Педагог налаживает речевое и игровое взаимодействие в совместной деятельности взрослого с детьми.

Педагог осуществляет систему наблюдений за речевым развитием русскоязычных детей, связанную с оценкой эффективности педагогических действий с целью их дальнейшей оптимизации.

Педагог развивает способность слушать и воспринимать литературный язык различных жанров и тематики - сказки, рассказа, стихотворения татарских писателей и поэтов, эмоционально реагировать на их содержание.

Педагог организывает инсценировки и драматизацию небольших отрывков из татарских сказок. Помогает запомнить наиболее интересные, выразительные отрывки из прочитанных произведений, предоставляя детям возможность договаривать слова и несложные для воспроизведения фразы.

Педагог поощряет чтение наизусть небольших стихотворений современных татарских поэтов, малых форм татарского фольклора. Развивает способность заучивать, запоминать стихи.

От 5 лет до 6 лет.

В области речевого развития основными задачами образовательной деятельности являются:

1) Формирование словаря:

обогащение словаря: вводить в словарь детей существительные, обозначающие профессии (каменщик, тракторист, швея); названия техники (экскаватор, комбайн); прилагательные, обозначающие признаки предметов; наречия, характеризующие отношение людей к труду (старательно, бережно); глаголы, характеризующие трудовую деятельность людей. Упражнять детей в умении подбирать слова со сходными значениями (синонимы) и противоположными значениями (антонимы);

активизация словаря: закреплять у детей умение правильно, точно по смыслу употреблять в речи существительные, прилагательные, глаголы, наречия, предлоги, использовать существительные с обобщающим значением (строитель, хлебороб).

2) Звуковая культура речи:

закреплять правильное, отчетливое произношение всех звуков родного языка; умение различать на слух и отчетливо произносить часто смешиваемые звуки (с-ш, ж-з); определять место звука в слове. Продолжать развивать фонематический слух. Отрабатывать интонационную выразительность речи.

3) Грамматический строй речи:

совершенствовать умение детей согласовывать в предложении существительные с числительными, существительные с прилагательным, образовывать множественное число существительных, обозначающих детенышей животных. Развивать умения пользоваться несклоняемыми существительными (метро); образовывать по образцу однокоренные слова (кот-котенок-котище), образовывать существительные с увеличительными, уменьшительными, ласкательными суффиксами и улавливать оттенки в значении слов; познакомить с разными способами образования слов. Продолжать совершенствовать у детей умение составлять по образцу простые и сложные предложения; при инсценировках пользоваться прямой и косвенной речью.

4) Связная речь:

совершенствовать диалогическую и монологическую формы речи: закреплять умения поддерживать непринужденную беседу, задавать вопросы, правильно отвечать на вопросы

педагога и детей; объединять в распространенном ответе реплики других детей, отвечать на один и тот же вопрос по-разному (кратко и распространенно). Закреплять умение участвовать в общей беседе, внимательно слушать собеседника, не перебивать его, не отвлекаться. Поощрять разговоры детей по поводу игр, прочитанных книг, просмотренных фильмов. Продолжать формировать у детей умение использовать разнообразные формулы речевого этикета, употреблять их без напоминания; формировать культуру общения: называть взрослых по имени и отчеству, на "вы", называть друг друга ласковыми именами, во время разговора не опускать голову, смотреть в лицо собеседнику, не вмешиваться в разговор взрослых. Развивать коммуникативно-речевые умения, умение связно, последовательно и выразительно пересказывать небольшие литературные произведения (сказки, рассказы) без помощи вопросов педагога, выразительно передавая диалоги действующих лиц, характеристики персонажей, формировать умение самостоятельно составлять по плану и образцу небольшие рассказы о предмете, по картине, набору картинок, составлять письма (педагогу, другу); составлять рассказы из опыта, передавая хорошо знакомые события. Формировать умение составлять небольшие рассказы творческого характера по теме, предложенной педагогом.

5) Подготовка детей к обучению грамоте;

формировать у детей умение производить анализ слов различной звуковой структуры, выделять словесное ударение и определять его место в структуре слова, качественно характеризовать выделяемые звуки (гласные, твердый согласный, мягкий согласный, ударный гласный, безударный гласный звук), правильно употреблять соответствующие термины. Познакомить детей со словесным составом предложения и звуковым составом слова.

6) Интерес к художественной литературе:

обогащать опыт восприятия жанров фольклора (потешки, песенки, прибаутки, сказки о животных, волшебные сказки) и художественной литературы (небольшие авторские сказки, рассказы, стихотворения);

развивать интерес к произведениям познавательного характера;

формировать положительное эмоциональное отношение к "чтению с продолжением" (сказка-повесть, цикл рассказов со сквозным персонажем);

формировать избирательное отношение к известным произведениям фольклора и художественной литературы, поддерживать инициативу детей в выборе произведений для совместного слушания (в том числе и повторное);

формировать представления о некоторых жанровых, композиционных, языковых особенностях произведений: поговорка, загадка, считалка, скороговорка, народная сказка, рассказ, стихотворение;

углублять восприятие содержания и формы произведений (оценка характера персонажа с опорой на его портрет, поступки, мотивы поведения и другие средства раскрытия образа; ритм в поэтическом тексте; рассматривание иллюстраций разных художников к одному и тому же произведению);

совершенствовать художественно-речевые и исполнительские умения (выразительное чтение наизусть потешек, прибауток, стихотворений; выразительное чтение по ролям в инсценировках; пересказ близко к тексту);

развивать образность речи и словесное творчество (умения выделять из текста образные единицы, понимать их значение; составлять короткие рассказы по потешке, прибаутке).

Содержание образовательной деятельности.

1) Формирование словаря:

педагог осуществляет обогащение словаря за счет расширения представлений о явлениях социальной жизни, взаимоотношениях и характерах людей; за счет слов, обозначающих: названия профессий, учреждений, предметов и инструментов труда, техники, помогающей в работе, трудовые действия и качество их выполнения; личностные характеристики человека, его состояния и настроения, внутренние переживания; социально-нравственные категории, оттенки цвета, тонкое дифференцирование формы, размера и других признаков

объекта; названия исследовательских действий, необходимых для выявления качеств и свойств предметов. Педагог закрепляет у детей умение обобщать предметы: объединять их в группы по существенным признакам.

2) Звуковая культура речи:

педагог развивает у детей звуковую и интонационную культуру речи, фонематический слух, способствует освоению правильного произношения сонорных звуков ([л], [л'], [р], [р']); упражняет в чистом звукопроизношении в процессе повседневного речевого общения и при звуковом анализе слов; формирует умение использовать средства интонационной выразительности при чтении стихов, пересказе литературных произведений, в процессе общения (самостоятельное изменение темпа, ритма речи, силы и тембра голоса в зависимости от содержания).

3) Грамматический строй речи:

педагог формирует у детей умение грамматически правильно использовать в речи: несклоняемые существительные, слова, имеющие только множественное или только единственное число, глаголы "одеть" и "надеть", существительные множественного числа в родительном падеже; образовывать слова, пользуясь суффиксами, приставками.

4) Связная речь:

педагог способствует развитию у детей монологической речи, формирует умение замечать и доброжелательно исправлять ошибки в речи сверстников, обогащает представления детей о правилах речевого этикета, развивает умение соблюдать этику общения в условиях коллективного взаимодействия, поддерживает интерес детей к рассказыванию по собственной инициативе, поощряет использование в диалоге разных типов реплик;

педагог помогает детям осваивать этикет телефонного разговора, столового, гостевого этикета, этикет взаимодействия в общественных местах; использовать невербальные средства общения (мимика, жесты, позы); принятые нормы вежливого речевого общения; участвовать в коллективных разговорах, использовать разные виды деятельности и речевые ситуации для развития диалогической речи;

педагог формирует у детей умения самостоятельно строить игровые и деловые диалоги; пересказывать литературные произведения по ролям, по частям, правильно передавая идею и содержание, пользоваться прямой и косвенной речью; с помощью педагога определять и воспроизводить логику описательного рассказа; в описательных рассказах о предметах, объектах и явлениях природы использовать прилагательные и наречия; сочинять сюжетные рассказы по картине, из личного опыта; с помощью педагога строить свой рассказ в соответствии с логикой повествования; в повествовании отражать типичные особенности жанра сказки или рассказа;

педагог развивает у детей речевое творчество, формирует интерес к самостоятельному сочинению, созданию разнообразных видов творческих рассказов: придумывание продолжения и окончания к рассказу, рассказы по аналогии, рассказы по плану педагога, по модели. Педагог закрепляет у детей умение внимательно выслушивать рассказы сверстников, замечать речевые ошибки и доброжелательно исправлять их; использовать элементы речи - доказательства при отгадывании загадок, в процессе совместных игр, в повседневном общении, помогает детям осваивать умения находить в текстах литературных произведений сравнения, эпитеты; использовать их при сочинении загадок, сказок, рассказов.

5) Подготовка детей к обучению грамоте:

педагог помогает детям осваивать представления о существовании разных языков, термины "слово", "звук", "буква", "предложение", "гласный звук" и "согласный звук", проводить звуковой анализ слова, делить на слоги двух-, трехслоговые слова; осуществлять звуковой анализ простых трехзвуковых слов: интонационно выделять звуки в слове, различать гласные и согласные звуки, определять твердость и мягкость согласных, составлять схемы звукового состава слова; составлять предложения по живой модели; определять количество и последовательность слов в предложении. Педагог развивает мелкую моторику кистей рук детей с помощью раскрашивания, штриховки, мелких мозаик.

Часть Программы, формируемая участниками образовательных отношений

Педагог обеспечивает полное овладение русскоязычными детьми лексическим объемом, предусмотренным УМК «Татарча сөйләшәбез», не менее 142 слов, обогащать речь смысловым содержанием.

Педагог развивает интерес русскоязычных детей к татарскому языку. В процессе целенаправленного обучения использует технологию проектирования «Учимся, играя», технологию моделирования, игровые и информационно-коммуникационные технологии, аудио-видео материалы, анимационные сюжеты, мультфильмы, дидактический и раздаточный материал.

Педагог способствует восприятию новых слов, правильному их звукопроизношению, запоминанию, активизации в речевой продукции детей. Создает ситуацию успеха.

Педагог развивает умение вести диалог, понимать обращенную речь и адекватно реагировать на обращение, употребляя реплики, соответствующие ситуации.

Педагог развивает умение отвечать на вопросы двух-трехсловными предложениями как эквивалент целого высказывания, строить фразы из 2-4 слов на татарском языке. Развивает ранние формы грамматического структурирования, формировать смысловое содержание в построении предложений детьми. Поощряет участие детей в диалоге, стремление поддержать собеседника.

Педагог создает условия для формирования речевой и языковой культуры в повседневной жизни ребенка. Активизирует употребление новых слов в различных фразовых конструкциях, организуя соответствующие игровые, проблемно-поисковые ситуации, ситуативный диалог. Предоставляет детям возможность договаривать слова и несложные для воспроизведения фразы.

Педагог вызывает желание говорить на татарском языке.

Педагог осуществляет систему мониторинга динамики речевого развития русскоязычных детей, устойчивости навыков общения на татарском языке в привычной для ребенка коммуникативной ситуации.

Педагог предоставляет детям возможность смотреть мультфильмы по мотивам произведений Г. Тукая студии «Татармультфильм», телепередач «Күчтәнәч», «Поем и учим татарский язык», слушать песни и получать удовольствие при ограниченном владении языком. Закладывает основы культуры речи.

Педагог создает в языковую среду, способствует развитию коммуникативных способностей при ограниченном владении татарским языком, развивать языковое чутье, поддерживает интерес к сравнению языковых явлений между собой, мотивировать к усвоению языка.

Педагог поощряет использование татарского языка (подбор слов, выражений, осознанность речевых высказываний) в естественной речевой ситуации. Способствует проявлению интереса к перспективам своего речевого развития.

Педагог обращает внимание детей на национальное своеобразие волшебных сказок. Использует татарские народные сказки для проявления детьми таких нравственных качеств, как сочувствие, сопереживание, которые лежат в основе нравственных поступков. Дает детям возможность рассказать о своем восприятии поступка сказочного героя, помочь понять скрытые мотивы его поведения.

От 6 лет до 7 лет.

В области речевого развития основными задачами образовательной деятельности являются:

1) Формирование словаря:

обогащение словаря: расширять запас слов, обозначающих название предметов, действий, признаков. Закреплять у детей умения использовать в речи синонимы, существительные с обобщающими значениями. Вводить в словарь детей антонимы, многозначные слова; активизация словаря: совершенствовать умение использовать разные части речи точно по смыслу.

2) Звуковая культура речи:

совершенствовать умение различать на слух и в произношении все звуки родного языка. Отрабатывать дикцию: внятно и отчетливо произносить слова и словосочетания с естественной интонацией. Совершенствовать фонематический слух: называть слова с определенным звуком, находить слова с этим звуком в предложении, определять место звука в слове (в начале, в середине, в конце). Развивать интонационную сторону речи (мелодика, ритм, тембр, сила голоса, темп).

3) Грамматический строй речи:

закреплять умение согласовывать существительные с числительными, существительные с прилагательными, образовывать по образцу существительные с суффиксами, глаголы с приставками, сравнительную и превосходную степени имен прилагательных. Совершенствовать умение детей образовывать однокоренные слова, использовать в речи сложные предложения разных видов.

4) Связная речь:

совершенствовать диалогическую и монологическую формы речи. Закреплять умение отвечать на вопросы и задавать их, воспитывать культуру речевого общения. Продолжать развивать коммуникативно-речевые умения. Продолжать учить детей самостоятельно, выразительно, последовательно, без повторов передавать содержание литературного текста, использовать в пересказе выразительные средства, характерные для произведения. Совершенствовать умение составлять рассказы о предмете, по картине, по серии сюжетных картинок. Продолжать учить детей составлять небольшие рассказы из личного опыта, творческие рассказы без наглядного материала. Закреплять умение составлять рассказы и небольшие сказки. Формировать умения строить разные типы высказывания (описание, повествование, рассуждение), соблюдая их структуру и используя разнообразные типы связей между предложениями и между частями высказывания.

5) Подготовка детей к обучению грамоте:

упражнять в составлении предложений из 2 - 4 слов, членении простых предложений на слова с указанием их последовательности. Формировать у детей умение делить слова на слоги, составлять слова из слогов, делить на слоги трехсложные слова с открытыми слогами; знакомить детей с буквами; читать слоги, слова, простые предложения из 2 - 3 слов.

6) Интерес к художественной литературе:

формировать отношение детей к книге как эстетическому объекту, поддерживать положительные эмоциональные проявления детей (радость, удовольствие при слушании произведений);

развивать интерес к изданиям познавательного и энциклопедического характера; знакомить с разнообразными по жанру и тематике художественными произведениями;

формировать положительное эмоциональное отношение к "чтению с продолжением" (сказка-повесть, цикл рассказов со сквозным персонажем);

формировать представления о жанровых, композиционных и языковых особенностях жанров литературы: литературная сказка, рассказ, стихотворение, басня, поговорка, небылица, былина;

углублять восприятие содержания и формы произведений (оценка характера персонажа с опорой на его портрет, поступки, мотивы поведения и другие средства раскрытия образа; развитие поэтического слуха);

поддерживать избирательные интересы детей к произведениям определенного жанра и тематики;

развивать образность речи и словесное творчество (составление сравнений, метафор, описательных и метафорических загадок, сочинение текстов сказочного и реалистического характера, создание рифмованных строк).

Содержание образовательной деятельности.

1) Формирование словаря:

педагог формирует у детей умения подбирать точные слова для выражения мысли; выполнять операцию классификации - деления освоенных понятий на группы на основе

выявленных признаков, использовать в речи средства языковой выразительности: антонимы, синонимы, многозначные слова, метафоры, олицетворения.

2) Звуковая культура речи:

педагог способствует автоматизации и дифференциации сложных для произношения звуков в речи; проводит работу по исправлению имеющихся нарушений в звукопроизношении.

3) Грамматический строй речи:

педагог развивает у детей умения образовывать сложные слова посредством слияния основ, самостоятельно использовать в речи разные типы предложений в соответствии с содержанием высказывания, с помощью игр и упражнений закрепляет умения согласовывать существительные с числительными, существительные с прилагательными, образовывать по образцу существительные с суффиксами, глаголы с приставками, сравнительную и превосходную степени имен прилагательных.

4) Связная речь:

педагог подводит детей к осознанному выбору этикетной формы в зависимости от ситуации общения, возраста собеседника, цели взаимодействия, формирует умение использовать средства языковой выразительности при сочинении загадок, сказок, стихотворений, помогает детям осваивать умения коллективного речевого взаимодействия при выполнении поручений и игровых заданий, употреблять вариативные этикетные формулы эмоционального взаимодействия с людьми, правила этикета в новых ситуациях. Например, формирует умение представить своего друга родителям (законным представителям), сверстникам. Педагог использует речевые ситуации и совместную деятельность для формирования коммуникативно-речевых умений у детей, закрепляет у детей умение пересказывать литературные произведения по ролям, близко к тексту, от лица литературного героя, передавая идею и содержание, выразительно воспроизводя диалоги действующих лиц, подводит к пониманию и запоминанию авторских средств выразительности, использованию их при пересказе, в собственной речи, умению замечать их в рассказах сверстников;

в описательных рассказах педагог формирует у детей умения передавать эмоциональное отношение к образам, используя средства языковой выразительности: метафоры, сравнения, эпитеты, гиперболы, олицетворения; самостоятельно определять логику описательного рассказа; использовать разнообразные средства выразительности; формирует умение составлять повествовательные рассказы по картине, из личного и коллективного опыта, по набору игрушек, закрепляет у детей умение строить свой рассказ, соблюдая структуру повествования, составлять рассказы-контаминации (сочетание описания и повествования; описания и рассуждения);

педагог развивает у детей способность самостоятельно использовать в процессе общения со взрослыми и сверстниками объяснительную речь, речь-доказательство, речевое планирование, помогает детям осваивать умения самостоятельно сочинять разнообразные виды творческих рассказов. В творческих рассказах закрепляет умение использовать личный и литературный опыт в зависимости от индивидуальных интересов и способностей; развивает у детей умение внимательно выслушивать рассказы сверстников, помогать им в случае затруднений, замечать речевые и логические ошибки, доброжелательно и конструктивно исправлять их.

5) Подготовка детей к обучению грамоте:

педагог продолжает формировать у детей интерес к языку, осознанное отношение к языковым явлениям, помогает освоить звуковой анализ четырехзвуковых и пятизвуковых слов; закрепляет умение интонационно выделять звуки в слове, определять их последовательность, давать им характеристику, составлять схемы слова, выделять ударный гласный звука в слове; определять количество и последовательность слов в предложении; составлять предложения с заданным количеством слов; ориентироваться на листе, выполнять графические диктанты; штриховку в разных направлениях, обводку; знать названия букв, читать слоги.

Решение совокупных задач воспитания в рамках образовательной области "Речевое развитие" направлено на приобщение детей к ценностям "Культура" и "Красота", что предполагает:

владение формами речевого этикета, отражающими принятые в обществе правила и нормы культурного поведения;

воспитание отношения к родному языку как ценности, умения чувствовать красоту языка, стремления говорить красиво (на правильном, богатом, образном языке).

Часть Программы, формируемая участниками образовательных отношений

Педагог обеспечивает полное овладение русскоязычными детьми лексическим объемом, предусмотренным УМК «Татарча сөйләшәбез», не менее 167 слов, обогащает речь смысловым содержанием. В процессе целенаправленного обучения активизирует употребление новых слов в различных фразовых конструкциях. Развивает устойчивый интерес русскоязычных детей к изучению татарского языка. Создает ситуацию успеха.

Педагог посредством использования технологии проектирования «Мы теперь большими стали, скоро в школу мы пойдём», информационно-коммуникационных технологий, аудио записей, анимационных сюжетов, мультипликационной и видеопродукции, режиссёрских и дидактических игр активизирует в речи слова, обозначающие предмет, его признак, действие.

Педагог формирует элементарные навыки построения несложных повествовательных и вопросительных предложений.

Педагог, опираясь на технологию ТРИЗ, способствует развитию умения составлять небольшие рассказы (3-8 предложений) про себя, по серии ситуативных картинок с одним действующим лицом, сюжетной картинке, из личных наблюдений. Поощряет переход от двусловных к многословным высказываниям на татарском языке.

Педагог погружает детей в языковую среду, дает возможность прислушиваться к речи собеседника, говорящего на татарском языке в реальной обстановке, стремиться понять (или догадаться) о чем он говорит, вступать в диалог и поддерживать его, достигать коммуникативной цели при ограниченном владении татарским языком. Поощряет применение знаний в реальной языковой среде.

Педагог осуществляет коммуникативно-деятельностный подход к развитию речи русскоязычных детей. Поощряет стремление использовать виды татарского народного фольклора, наиболее употребительные слова и выражения в специфически детских видах деятельности, в повседневном общении.

Педагог предоставляет детям возможность прослушивать песни, попеть, поводить хороводы, посмотреть сборник мультфильмов «В стране сказок» по мотивам произведений А. Алиша студии «Татармультфильм», телепередачи «Поем и учим татарский язык», «Күчтәнәч» и получить удовлетворение от познавательной и творческой активности. Закладывает основы языковой культуры, культуры общения и деятельности.

Педагог предоставляет детям возможность рассказывать стихотворения в Международный день родного языка, на конкурсе чтецов, литературном вечере.

Педагог осуществляет мониторинг устойчивости навыков общения на татарском языке в новых для русскоязычного ребенка коммуникативных ситуациях.

Педагог создает условия для приобретения опыта эмоциональной передачи содержания некоторых прозаических текстов, выразительного чтения наизусть коротких стихотворений, участия в музыкальной драматизации татарских сказок.

Педагог, используя сказки народов Поволжья, развивает формы воображения, в основе которых лежит интерпретация литературного образа.

Педагог развивает интерес к татарскому устному народному творчеству. Приобщает к словесному искусству, стимулируя проявления детьми собственного литературного опыта, сохраняя при этом основные особенности стиля и жанра.

Педагог знакомит с татарским народным юмором («Два лентяя», «Ответ иголки» и др.).

Педагог помогает родителям в организации условий для чтения ребенком, рекомендовать посещение книжных выставок, ярмарок, просмотра спектаклей для юных зрителей в ТГАТ им. Г. Камала: «Деревенский пес Акбай» (Т. Миннуллин).

Методики и технологии для решения задач образовательной области Речевое развитие

- С.Ю. Мещерякова, Л.Н. Галигузова «Речевое развитие детей» Методические материалы к комплексной образовательной программе для детей раннего возраста «Первые шаги», Москва «Русское слово»
- В.В. Гербова «Занятия по развитию речи в первой младшей группе детского сада». Планы занятий. – М.: Мозаика – Синтез
- В.В. Гербова «Занятия по развитию речи во второй младшей группе детского сада». Планы занятий. – М.: Мозаика – Синтез
- В.В. Гербова «Занятия по развитию речи в средней группе детского сада». Планы занятий. – М.: Мозаика – Синтез
- В.В. Гербова «Занятия по развитию речи в старшей группе детского сада». Планы занятий. – М.: Мозаика – Синтез.
- В.В. Гербова «Занятия по развитию речи в подготовительной к школе группе детского сада». Планы занятий. – М.: Мозаика – Синтез.
- О.С. Ушакова «Развитие речи детей 3-5 лет» Программа. Конспекты занятий. Методические рекомендации. - ТЦ-Сфера
- О.С. Ушакова «Развитие речи детей 5-7 лет» Программа. Конспекты занятий. Методические рекомендации. - ТЦ-Сфера
- С.П. Цуканова, Л.Л. Бетц «Я готовлюсь к чтению и письму» Планирование и конспекты занятий по обучению грамоте детей 5-7 лет, ООО «Издательство гном»
- Арефьева Л.Н. Лексические темы по развитию речи детей 4-8 лет. – М.: Творческий Центр;
- Бортникова Е. Составляем рассказы по картинкам - Е.Книго-Мир;
- Колпакова О. Составляем рассказы по серии картинок- Е.ЛИТУР;
- Нефедова К. «Бытовые электроприборы. Какие они? - М.: Гном и Д ;
- Нефедова К. Инструменты. Какие они? – М.: ГНОМ;
- Нефедова К.П. Посуда и столовые принадлежности. Какае они? – М.: ГНОМ;
- Новиковская О.А. Альбом по развитию речи для дошкольников в рассказах и веселых картинках. – М.: АСТ; СПб.: Сова;
- Шорыгина Т. А. Какие звери в лесу? - М.: Гном и Д;
- Шорыгина Т. А. Домашние животные, какие они? - М.: Гном и Д;
- Шорыгина Т. А. Овощи, какие они? - М.: Гном и Д;
- Шорыгина Т. А. Рыбы, какие они? - М.: Гном и Д;
- Шорыгина Т.А. Беседы о том, кто где живёт. – М.: СФЕРА;
- Шорыгина Т.А. Беседы о правилах пожарной безопасности. – М.: СФЕРА;
- Шорыгина Т.А. Беседы о природных явлениях и объектах. – М.: СФЕРА;
- Шорыгина Т.А. Беседы о пространстве и времени- М.-ТЦ Сфера;
- Шорыгина Т.А. Кустарники. -М. Гном и Д;
- Шорыгина Т.А. Птицы, какие они? - М.: Гном и Д;
- Шорыгина Т.А. Травы, какие они - М.: ГНОМиД;
- Шорыгина Т.А. Фрукты, какие они? - М.: Гном и Д;
- Шорыгина. Т.А. Беседы о здоровье. - М.: СФЕРА;

2.1.4. Художественно-эстетическое развитие.

От 2 месяцев до 1 года.

В области художественно-эстетического развития основными задачами образовательной деятельности являются:

1) от 2 - 3 до 5 - 6 месяцев: развивать у детей эмоциональную отзывчивость на музыку контрастного характера; формировать навык сосредоточиваться на пении взрослых и звучании музыкальных инструментов;

2) от 5 - 6 до 9 - 10 месяцев: приобщать детей к слушанию вокальной и инструментальной музыки; формировать слуховое внимание, способность прислушиваться к музыке, слушать ее;

3) от 9 - 10 месяцев до 1 года: способствовать возникновению у детей чувства удовольствия при восприятии вокальной и инструментальной музыки;

поддерживать запоминания элементарных движений, связанных с музыкой.

Содержание образовательной деятельности.

1) От 2 - 3 до 5 - 6 месяцев - педагог старается побудить у ребенка эмоциональную отзывчивость на веселую и спокойную мелодию; радостное оживление при звучании плясовой мелодии. Формирует умение с помощью педагога под музыку приподнимать и опускать руки. Формирует самостоятельный навык звенеть погремушкой, колокольчиком, бубном, ударять в барабан.

2) От 5 - 6 до 9 - 10 месяцев - педагог способствует эмоциональному отклику детей на веселую, быструю, грустную, спокойную, медленную мелодии, сыгранные на разных музыкальных инструментах (дудочка, губная гармошка, металлофон и другие). Педагог формирует у детей положительную реакцию на пение взрослого, звучание музыки. Педагог поддерживает пропевание звуков и подпевание слогов. Способствует проявлению активности при восприятии плясовых мелодий. Педагог развивает умение выполнять с помощью взрослых следующие движения: хлопать в ладоши, притопывать и слегка приседать, сгибать и разгибать ноги в коленях, извлекать звуки из шумовых инструментов.

3) От 9 - 10 месяцев до 1 года - педагог формирует у детей эмоциональную отзывчивость на музыку контрастного характера (веселая - спокойная, быстрая - медленная). Педагог пробуждает у детей интерес к звучанию металлофона, флейты, детского пианино и других. Побуждает подражать отдельным певческим интонациям взрослого (а-а-а...). Педагог поощряет отклик на песенно-игровые действия взрослых ("Кукла пляшет", "Сорока-сорока", "Прятки"). Поддерживает двигательный отклик на музыку плясового характера, состоящую из двух контрастных частей (медленная и быстрая). Педагог побуждает детей активно и самостоятельно прихлопывать в ладоши, помахивать рукой, притопывать ногой, приплясывать, ударять в бубен, играть с игрушкой, игрушечным роялем.

От 1 года до 2 лет.

В области художественно-эстетического развития основными задачами образовательной деятельности являются:

1) от 1 года до 1 года 6 месяцев:

формировать у детей эмоциональный отклик на музыку (жестом, мимикой, подпеванием, движениями), желание слушать музыкальные произведения;

создавать у детей радостное настроение при пении, движениях и игровых действиях под музыку;

2) от 1 года 6 месяцев до 2 лет:

развивать у детей способность слушать художественный текст и активно (эмоционально) реагировать на его содержание;

обеспечивать возможности наблюдать за процессом рисования, лепки взрослого, вызывать к ним интерес;

поощрять у детей желание рисовать красками, карандашами, фломастерами, предоставляя возможность ритмично заполнять лист бумаги яркими пятнами, мазками, линиями;

развивать у детей умение прислушиваться к словам песен и воспроизводить звукоподражания и простейшие интонации;

развивать у детей умение выполнять под музыку игровые и плясовые движения, соответствующие словам песни и характеру музыки.

Содержание образовательной деятельности.

1) От 1 года до 1 года 6 месяцев - педагог приобщает детей к восприятию веселой и спокойной музыки. Формирует умение различать на слух звучание разных по тембру музыкальных инструментов (барабан, флейта или дудочка). Педагог содействует пониманию детьми содержания понравившейся песенки, помогает подпевать (как могут, умеют). Формирует у детей умение заканчивать петь вместе со взрослым. Педагог развивает у детей умение ходить под музыку, выполнять простейшие плясовые движения (пружинка, притопывание ногой, переступание с ноги на ногу, прихлопывание в ладоши, помахивание погремушкой, платочком; кружение, вращение руками - "фонарики"). В процессе игровых действий педагог развивает у детей интерес и желание передавать движения, связанные с образом (птичка, мишка, заяка).

2) От 1 года 6 месяцев до 2 лет - педагог формирует у детей эмоциональное восприятие знакомого музыкального произведения, желание дослушать его до конца. Формирует у детей умение различать тембровое звучание музыкальных инструментов (дудочка, барабан, гармошка, флейта), показывать инструмент (один из двух или трех), на котором взрослый исполнял мелодию.

Педагог поощряет самостоятельную активность у детей (звукоподражание, подпевание слов, фраз, несложных попевок и песенок). Продолжает развивать умение у детей двигаться под музыку в соответствии с ее характером, выполнять движения самостоятельно. Педагог развивает умение у детей вслушиваться в музыку и с изменением характера ее звучания изменять движения (переходить с ходьбы на притопывание, кружение). Формирует у детей умение чувствовать характер музыки и передавать его игровыми действиями (мишка идет, заяка прыгает, птичка клюет).

Педагог поощряет экспериментирование детей с красками, глиной, пластилином. Педагог формирует у детей умение рисовать на больших цветных листах бумаги, обращая внимание на красоту цветных пятен. Процесс рисования, лепки носит характер совместных действий.

От 2 лет до 3 лет.

В области художественно-эстетического развития основными задачами образовательной деятельности являются:

1) приобщение к искусству:

развивать у детей художественное восприятие (смотреть, слушать и испытывать радость) в процессе ознакомления с произведениями музыкального, изобразительного искусства, природой;

интерес, внимание, любознательность, стремление к эмоциональному отклику детей на отдельные эстетические свойства и качества предметов и явлений окружающей действительности;

развивать отзывчивость на доступное понимание произведений искусства, интерес к музыке (в процессе прослушивания классической и народной музыки), изобразительному искусству (в процессе рассматривания и восприятия красоты иллюстраций, рисунков, изделия декоративно-прикладного искусства);

познакомить детей с народными игрушками (дымковской, богородской, матрешкой и другими);

поддерживать интерес к малым формам фольклора (пестушки, заклинки, прибаутки);

поддерживать стремление детей выражать свои чувства и впечатления на основе эмоционально содержательного восприятия доступных для понимания произведений искусства или наблюдений за природными явлениями;

2) изобразительная деятельность:

воспитывать интерес к изобразительной деятельности (рисованию, лепке) совместно со взрослым и самостоятельно;

развивать положительные эмоции на предложение нарисовать, слепить;

научить правильно держать карандаш, кисть;

развивать сенсорные основы изобразительной деятельности: восприятие предмета разной формы, цвета (начиная с контрастных цветов);

включать движение рук по предмету при знакомстве с его формой;
познакомить со свойствами глины, пластилина, пластической массы;
развивать эмоциональный отклик детей на отдельные эстетические свойства и качества предметов в процессе рассматривания игрушек, природных объектов, предметов быта, произведений искусства;

3) конструктивная деятельность:

знакомить детей с деталями (кубик, кирпичик, трехгранная призма, пластина, цилиндр), с вариантами расположения строительных форм на плоскости;

развивать интерес к конструктивной деятельности, поддерживать желание детей строить самостоятельно;

4) музыкальная деятельность:

воспитывать интерес к музыке, желание слушать музыку, подпевать, выполнять простейшие танцевальные движения;

приобщать к восприятию музыки, соблюдая первоначальные правила: не мешать соседу вслушиваться в музыкальное произведение и эмоционально на него реагировать;

5) театрализованная деятельность:

пробуждать интерес к театрализованной игре путем первого опыта общения с персонажем (кукла Катя показывает концерт), расширения контактов со взрослым (бабушка приглашает на деревенский двор);

побуждать детей отзываться на игры-действия со звуками (живой и неживой природы), подражать движениям животных и птиц под музыку, под звучащее слово (в произведениях малых фольклорных форм);

способствовать проявлению самостоятельности, активности в игре с персонажами-игрушками;

развивать умение следить за действиями заводных игрушек, сказочных героев, адекватно реагировать на них;

способствовать формированию навыка перевоплощения в образы сказочных героев;

создавать условия для систематического восприятия театрализованных выступлений педагогического театра (взрослых).

6) культурно-досуговая деятельность:

создавать эмоционально-положительный климат в группе и ДОО, обеспечение у детей чувства комфортности, уюта и защищенности; формировать умение самостоятельной работы детей с художественными материалами;

привлекать детей к посильному участию в играх, театрализованных представлениях, забавах, развлечениях и праздниках;

развивать умение следить за действиями игрушек, сказочных героев, адекватно реагировать на них;

формировать навык перевоплощения детей в образы сказочных героев.

Содержание образовательной деятельности.

Приобщение к искусству.

Педагог развивает у детей художественное восприятие; воспитывает эмоциональную отзывчивость на доступные пониманию детей произведения изобразительного искусства. Знакомит с народными игрушками: дымковской, богородской, матрешкой, ванькой-встанькой и другими, соответствующими возрасту детей. Педагог обращает внимание детей на характер игрушек (веселая, забавная и так далее), их форму, цветовое оформление. Педагог воспитывает интерес к природе и отражению представлений (впечатлений) в доступной изобразительной и музыкальной деятельности.

Изобразительная деятельность.

1) Рисование:

педагог продолжает развивать у детей художественное восприятие; способствует обогащению их сенсорного опыта путем выделения формы предметов, обведения их по контуру поочередно то одной, то другой рукой; побуждает, поощряет и подводит детей к изображению знакомых предметов, предоставляя им свободу выбора;

педагог обращает внимание детей на то, что карандаш (кисть, фломастер) оставляет след на бумаге, если провести по ней отточенным концом карандаша (фломастером, ворсом кисти); учит следить за движением карандаша по бумаге;

педагог привлекает внимание детей к изображенным ими на бумаге разнообразным линиям, конфигурациям; побуждает задумываться над тем, что они нарисовали, на что это похоже; вызывать чувство радости от штрихов и линий, которые дети нарисовали сами; педагог побуждает детей к дополнению нарисованного изображения характерными деталями; к осознанному повторению ранее получившихся штрихов, линий, пятен, форм;

педагог развивает у детей эстетическое восприятие окружающих предметов; учит детей различать цвета карандашей, фломастеров, правильно называть их; рисовать разные линии (длинные, короткие, вертикальные, горизонтальные, наклонные), пересекать их, уподобляя предметам: ленточкам, платочкам, дорожкам, ручейкам, сосулькам, заборчику и другим; подводит детей к рисованию предметов округлой формы;

при рисовании педагог формирует у ребенка правильную позу (сидеть свободно, не наклоняться низко над листом бумаги), свободная рука поддерживает лист бумаги, на котором рисует малыш; педагог учит держать карандаш и кисть свободно: карандаш - тремя пальцами выше отточенного конца, кисть - чуть выше железного наконечника; набирать краску на кисть, макая ее всем ворсом в баночку, снимать лишнюю краску, прикасаясь ворсом к краю баночки.

2) Лепка:

педагог поощряет у детей интерес к лепке; знакомит с пластическими материалами: глиной, пластилином, пластической массой (отдавая предпочтение глине); учит аккуратно пользоваться материалами; педагог учит детей отламывать комочки глины от большого куска; лепить палочки и колбаски, раскатывая комочек между ладонями прямыми движениями; соединять концы палочки, плотно прижимая их друг к другу (колечко, бараночка, колесо и так далее); педагог учит раскатывать комочек глины круговыми движениями ладоней для изображения предметов круглой формы (шарик, яблоко, ягода и другие), сплющивать комочек между ладонями (лепешки, печенье, пряники); делать пальцами углубление в середине сплющенного комочка (миска, блюдце). Педагог учит соединять две вылепленные формы в один предмет: палочка и шарик (погремушка или грибок), два шарика (неваляшка) и тому подобное. Педагог приучает детей класть глину и вылепленные предметы на дощечку или специальную заранее подготовленную клеенку.

Конструктивная деятельность.

В процессе игры с настольным и напольным строительным материалом педагог продолжает знакомить детей с деталями (кубик, кирпичик, трехгранная призма, пластина, цилиндр), с вариантами расположения строительных форм на плоскости. Педагог продолжает формировать умение у детей сооружать элементарные постройки по образцу, поддерживает желание строить что-то самостоятельно; способствует пониманию пространственных соотношений. Педагог учит детей пользоваться дополнительными сюжетными игрушками, соразмерными масштабам построек (маленькие машинки для маленьких гаражей и тому подобное). По окончании игры приучает убирать все на место. Знакомит детей с простейшими пластмассовыми конструкторами. Учит совместно с взрослым конструировать башенки, домики, машины. В летнее время педагог развивает интерес у детей к строительным играм с использованием природного материала (песок, вода, желуди, камешки и тому подобное).

Музыкальная деятельность.

1) Слушание: педагог учит детей внимательно слушать спокойные и бодрые песни, музыкальные пьесы разного характера, понимать, о чем (о ком) поется, и эмоционально реагировать на содержание; учит детей различать звуки по высоте (высокое и низкое звучание колокольчика, фортепьяно, металлофона).

2) Пение: педагог вызывает активность детей при подпевании и пении; развивает умение подпевать фразы в песне (совместно с педагогом); поощряет сольное пение.

3) Музыкально-ритмические движения: педагог развивает у детей эмоциональность и образность восприятия музыки через движения; продолжает формировать у детей способность воспринимать и воспроизводить движения, показываемые взрослым (хлопать, притопывать ногой, полуприседать, совершать повороты кистей рук и так далее); учит детей начинать движение с началом музыки и заканчивать с ее окончанием; передавать образы (птичка летает, заяка прыгает, мишка косолапый идет); педагог совершенствует умение ходить и бегать (на носках, тихо; высоко и низко поднимая ноги; прямым галопом), выполнять плясовые движения в кругу, в рассыпную, менять движения с изменением характера музыки или содержания песни.

Театрализованная деятельность.

Педагог пробуждает интерес детей к театрализованной игре, создает условия для ее проведения. Формирует умение следить за развитием действия в играх-драматизациях и кукольных спектаклях, созданных силами взрослых и старших детей. Педагог учит детей имитировать характерные действия персонажей (птички летают, козленок скачет), передавать эмоциональное состояние человека (мимикой, позой, жестом, движением). Знакомит детей с приемами вождения настольных кукол. Учит сопровождать движения простой песенкой. Педагог поощряет у детей желание действовать с элементами костюмов (шапочки, воротнички и так далее) и атрибутами как внешними символами роли.

Культурно-досуговая деятельность.

Педагог создает эмоционально-положительный климат в группе и ДОО для обеспечения у детей чувства комфортности, уюта и защищенности; формирует у детей умение самостоятельной работы детей с художественными материалами. Привлекает детей к посильному участию в играх с пением, театрализованных представлениях (кукольный театр; инсценирование русских народных сказок), забавах, развлечениях (тематических, спортивных) и праздниках. Развивает умение следить за действиями игрушек, сказочных героев, адекватно реагировать на них. Формирует навык перевоплощения детей в образы сказочных героев.

Часть Программы, формируемая участниками образовательных отношений

Педагог привлекает внимание детей к кукле в национальном костюме. Способствует обогащению чувственных впечатлений, проявлению интереса.

Педагог обращает внимание детей на предметы быта, украшенные элементарными узорами татарского прикладного искусства. Вызывает положительный эмоциональный отклик на красоту произведений народного творчества.

Педагог способствует проявлению положительных эмоций при восприятии детских книг с иллюстрациями по мотивам татарских (русских) народных сказок, потешек, коротких стихов татарских писателей и поэтов. Поддерживает выражение эстетических переживаний ребенка.

Изобразительная деятельность

Рисование

Педагог развивает умение создавать изображения предметов быта татарского народа (платок, полотенце, салфетка и т.д.).

Лепка

Педагог развивает умение раскатывать пластические материалы прямыми и круговыми движениями, умение обрывать, видоизменять комок с помощью пальцев при создании простейших форм для обыгрывания (хлебные палочки, баурсак, чак-чак).

Аппликация

Педагог учит выкладывать на листе бумаги готовые детали цветочно-растительных мотивов татарского орнамента (тюльпан, колокольчик, ромашка, плоды шиповника, рябины и т.д.), составлять простейшие узоры в несложном ритмическом порядке на полоске.

Педагог развивает умение создавать коллективные композиции по мотивам татарского прикладного искусства.

Музыкальная деятельность

Педагог формирует умение вслушиваться в татарскую народную музыку и музыку татарских композиторов, понимать ее образное содержание. Развивает эмоциональный отклик, знакомит с простейшими движениями, характерными для татарского танца: «простые шаги», «притоп одной ногой», «притопы двумя ногами», «пружинка». Вызывает желание танцевать.

Педагог вовлекает детей в свободную пляску, пение и подпевание песенок татарских композиторов.

Педагог создает в групповом помещении музыкальную среду, органично включая татарскую (русскую) музыку в повседневную жизнь детей.

От 3 лет до 4 лет.

В области художественно-эстетического развития основными задачами образовательной деятельности являются:

1) приобщение к искусству:

продолжать развивать художественное восприятие, подводить детей к восприятию произведений искусства (разглядывать и чувствовать);

воспитывать интерес к искусству;

формировать понимание красоты произведений искусства, потребность общения с искусством;

развивать у детей эстетические чувства при восприятии музыки, изобразительного, народного декоративно-прикладного искусства; содействовать возникновению положительного эмоционального отклика на красоту окружающего мира, выраженного в произведениях искусства;

формировать патриотическое отношение и чувство сопричастности к природе родного края, к семье в процессе музыкальной, изобразительной, театрализованной деятельности;

знакомить детей с элементарными средствами выразительности в разных видах искусства (музыке, изобразительном искусстве, театрализованной деятельности);

готовить детей к посещению кукольного театра, выставки детских работ и так далее;

приобщать детей к участию в концертах, праздниках в семье и ДОО: исполнение танца, песни, чтение стихов;

2) изобразительная деятельность:

формировать у детей интерес к занятиям изобразительной деятельностью;

формировать у детей знания в области изобразительной деятельности;

развивать у детей эстетическое восприятие;

формировать умение у детей видеть цельный художественный образ в единстве изобразительно-выразительных средств колористической, композиционной и смысловой трактовки;

формировать умение у детей в рисовании, лепке, аппликации изображать простые предметы и явления, передавая их образную выразительность;

находить связь между предметами и явлениями окружающего мира и их изображениями (в рисунке, лепке, аппликации);

развивать положительный эмоциональный отклик детей на эстетические свойства и качества предметов, на эстетическую сторону явлений природы и окружающего мира; отображать свои представления и впечатления об окружающем мире доступными графическими и живописными средствами;

формировать у детей способы зрительного и тактильного обследования различных объектов для обогачения и уточнения восприятия особенностей их формы, пропорций, цвета, фактуры;

вызывать у детей положительный эмоциональный отклик на красоту природы, произведения искусства (книжные иллюстрации, изделия народных промыслов, предметы быта и другое);

формировать умение у детей создавать как индивидуальные, так и коллективные композиции в рисунках, лепке, аппликации;

знакомить детей с народной игрушкой (филимоновской, дымковской, семеновской, богородской) для обогащения зрительных впечатлений и показа условно-обобщенной трактовки художественных образов;

переводить детей от рисования-подражания к самостоятельному творчеству;

3) конструктивная деятельность:

совершенствовать у детей конструктивные умения;

формировать умение у детей различать, называть и использовать основные строительные детали (кубики, кирпичики, пластины, цилиндры, трехгранные призмы); сооружать новые постройки, используя полученные ранее умения (накладывание, приставление, прикладывание);

формировать умение у детей использовать в постройках детали разного цвета;

4) музыкальная деятельность:

развивать у детей эмоциональную отзывчивость на музыку; знакомить детей с тремя жанрами музыкальных произведений: песней, танцем, маршем;

формировать у детей умение узнавать знакомые песни, пьесы; чувствовать характер музыки (веселый, бодрый, спокойный), эмоционально на нее реагировать; выражать свое настроение в движении под музыку;

учить детей петь простые народные песни, попевки, прибаутки, передавая их настроение и характер;

поддерживать детское экспериментирование с немusикальными (шумовыми, природными) и музыкальными звуками и исследования качеств музыкального звука: высоты, длительности, динамики, тембра;

5) театрализованная деятельность:

воспитывать у детей устойчивый интерес детей к театрализованной игре, создавать условия для ее проведения;

формировать положительные, доброжелательные, коллективные взаимоотношения;

формировать умение следить за развитием действия в играх-драматизациях и кукольных спектаклях, созданных силами взрослых и старших детей;

формировать умение у детей имитировать характерные действия персонажей (птички летают, козленок скачет), передавать эмоциональное состояние человека (мимикой, позой, жестом, движением).

познакомить детей с различными видами театра (кукольным, настольным, пальчиковым, театром теней, театром на фланелеграфе);

знакомить детей с приемами вождения настольных кукол;

формировать у детей умение сопровождать движения простой песенкой;

вызывать желание действовать с элементами костюмов (шапочки, воротнички и так далее) и атрибутами как внешними символами роли;

формировать у детей интонационную выразительность речи в процессе театрально-игровой деятельности;

развивать у детей диалогическую речь в процессе театрально-игровой деятельности;

формировать у детей умение следить за развитием действия в драматизациях и кукольных спектаклях;

формировать у детей умение использовать импровизационные формы диалогов действующих лиц в хорошо знакомых сказках;

б) культурно-досуговая деятельность:

способствовать организации культурно-досуговой деятельности детей по интересам, обеспечивая эмоциональное благополучие и отдых;

помогать детям организовывать свободное время с интересом;

создавать условия для активного и пассивного отдыха;

создавать атмосферу эмоционального благополучия в культурно-досуговой деятельности;

развивать интерес к просмотру кукольных спектаклей, прослушиванию музыкальных и литературных произведений;

формировать желание участвовать в праздниках и развлечениях;

формировать основы праздничной культуры и навыки общения в ходе праздника и развлечения.

Содержание образовательной деятельности.

Приобщение к искусству.

1) Педагог подводит детей к восприятию произведений искусства, содействует возникновению эмоционального отклика на музыкальные произведения, произведения народного и профессионального изобразительного искусства. Знакомит детей с элементарными средствами выразительности в разных видах искусства (цвет, звук, форма, движение, жесты, интонация), подводит к различению видов искусства через художественный образ. Педагог формирует у детей умение сосредотачивать внимание на эстетическую сторону предметно-пространственной среды, природных явлений.

2) Педагог формирует у детей патриотическое отношение и чувства сопричастности к природе родного края, к семье в процессе музыкальной, изобразительной, театрализованной деятельности.

3) Педагог в процессе ознакомления с народным искусством: глиняными игрушками, игрушками из соломы и дерева, предметами быта и одежды; скульптурой малых форм; репродукциями картин русских художников, с детскими книгами (иллюстрации художников Ю. Васнецова, В. Сутеева, Е. Чарушина), с близкими детскому опыту живописными образами, формирует у ребенка эстетическое и эмоционально-нравственное отношение к отражению окружающей действительности в изобразительном искусстве и художественных произведениях.

4) Педагог развивает у детей эстетическое восприятие, умение видеть красоту и своеобразие окружающего мира, вызывать у детей положительный эмоциональный отклик на красоту природы, поддерживать желание отображать полученные впечатления в продуктивных видах художественно-эстетической деятельности.

5) Педагог начинает приобщать детей к посещению кукольного театра, различных детских художественных выставок.

Изобразительная деятельность.

Педагог формирует у детей интерес к занятиям изобразительной деятельностью; воспитывает у детей художественный вкус и чувство гармонии; продолжает развивать у детей художественное восприятие, закрепляет у детей умение выделять цвет, форму, величину как особые свойства предметов, группировать однородные предметы по нескольким сенсорным признакам: величине, форме, цвету, активно включая все органы чувств; учит детей видеть и восхищаться красотой изображенных предметов (формой, цветом) на картинах и при рассматривании народных игрушек, декоративно-прикладных изделий.

1) Рисование:

педагог формирует у детей интерес к рисованию; умение передавать в рисунках красоту окружающих предметов и природы (голубое небо с белыми облаками; кружащиеся на ветру и падающие на землю разноцветные листья; снежинки и тому подобное);

продолжает учить правильно держать карандаш, фломастер, кисть, не напрягая мышц и не сжимая сильно пальцы; формирует навык свободного движения руки с карандашом и кистью во время рисования; учит детей набирать краску на кисть: аккуратно обмакивать ее всем ворсом в баночку с краской, снимать лишнюю краску о край баночки легким прикосновением ворса, хорошо промывать кисть, прежде чем набрать краску другого цвета; приучает детей осушать промытую кисть о мягкую тряпочку или бумажную салфетку; закрепляет знание названий цветов (красный, синий, зеленый, желтый, белый, черный); знакомит детей с оттенками (розовый, голубой, серый); педагог обращает внимание детей на подбор цвета, соответствующего изображаемому предмету; учит детей ритмичному нанесению линий, штрихов, пятен, мазков (оппадают с деревьев листочки, идет дождь, "снег, снег кружится, белая вся улица", "дождик, дождик, кап, кап, кап...");

педагог формирует у детей умение изображать простые предметы, рисовать прямые линии (короткие, длинные) в разных направлениях, перекрещивать их (полоски, ленточки,

дорожки, заборчик, клетчатый платочек и другое); подводит детей к изображению предметов разной формы (округлая, прямоугольная) и предметов, состоящих из комбинаций разных форм и линий (неваляшка, снеговик, цыпленок, тележка, вагончик и другое); формирует у детей умение создавать несложные сюжетные композиции, повторяя изображение одного предмета (елочки на нашем участке, неваляшки гуляют) или изображая разнообразные предметы, насекомых и тому подобное (в траве ползают жучки и червячки; колобок катится по дорожке и другое); учит детей располагать изображения по всему листу.

2) Лепка:

педагог формирует у детей интерес к лепке; закрепляет представления детей о свойствах глины, пластилина, пластической массы и способах лепки; учит детей раскатывать комочки прямыми и круговыми движениями, соединять концы получившейся палочки, сплющивать шар, сминая его ладонями обеих рук; педагог побуждает детей украшать вылепленные предметы, используя палочку с заточенным концом; учит детей создавать предметы, состоящие из 2 - 3 частей, соединяя их путем прижимания друг к другу; закрепляет у детей умение аккуратно пользоваться глиной, класть комочки и вылепленные предметы на дощечку; учит детей лепить несложные предметы, состоящие из нескольких частей (неваляшка, цыпленок, пирамидка и другие); педагог предлагает объединять вылепленные фигурки в коллективную композицию (неваляшки водят хоровод, яблоки лежат на тарелке и так далее); педагог воспитывает у детей способность радоваться от восприятия результата общей работы.

3) Аппликация:

педагог приобщает детей к искусству аппликации, формирует интерес к этому виду деятельности; учит детей предварительно выкладывать (в определенной последовательности) на листе бумаги готовые детали разной формы, величины, цвета, составляя изображение (задуманное ребенком или заданное педагогом), и наклеивать их; педагог учит детей аккуратно пользоваться клеем: намазывать его кисточкой тонким слоем на обратную сторону наклеиваемой фигуры (на специально приготовленной клеенке); прикладывать стороной, намазанной клеем, к листу бумаги и плотно прижимать салфеткой; педагог формирует у детей навык аккуратной работы; учит детей создавать в аппликации на бумаге разной формы (квадрат, розетка и другое) предметные и декоративные композиции из геометрических форм и природных материалов, повторяя и чередуя их по форме и цвету; развивает у детей чувство ритма; педагог закрепляет у детей знание формы предметов и их цвета;

4) Народное декоративно-прикладное искусство:

педагог приобщает детей к декоративной деятельности: учит украшать дымковскими узорами силуэты игрушек, вырезанных педагогом (птичка, козлик, конь и другие), и разных предметов (блюдечко, рукавички).

Конструктивная деятельность.

Педагог учит детей простейшему анализу созданных построек; вызывает чувство радости при удавшейся постройке. Учит детей располагать кирпичики, пластины вертикально (в ряд, по кругу, по периметру четырехугольника), ставить их плотно друг к другу, на определенном расстоянии (заборчик, ворота). Педагог побуждает детей к созданию вариантов конструкций, добавляя другие детали (на столбики ворот ставить трехгранные призмы, рядом со столбами - кубики и другое). Учит детей изменять постройку двумя способами: заменяя одни детали другими или надстраивая их в высоту, длину (низкая и высокая башенка, короткий и длинный поезд). Развивает у детей желание сооружать постройки по собственному замыслу. Продолжает формировать умение у детей обыгрывать постройки, объединять их по сюжету: дорожка и дома - улица; стол, стул, диван - мебель для кукол. Педагог приучает детей после игры аккуратно складывать детали в коробки. Педагог знакомит детей со свойствами песка, снега, сооружая из них постройки.

Музыкальная деятельность.

1) Слушание: педагог учит детей слушать музыкальное произведение до конца, понимать характер музыки, узнавать и определять, сколько частей в произведении; выражать свои впечатления после прослушивания словом, мимикой, жестом. Развивает у детей способность различать звуки по высоте в пределах октавы - септимы, замечать изменение в силе звучания мелодии (громко, тихо). Совершенствует у детей умение различать звучание музыкальных игрушек, детских музыкальных инструментов (музыкальный молоточек, шарманка, погремушка, барабан, бубен, металлофон и другие).

2) Пение: педагог способствует развитию у детей певческих навыков: петь без напряжения в диапазоне ре (ми) - ля (си), в одном темпе со всеми, чисто и ясно произносить слова, передавать характер песни (весело, протяжно, ласково, напевно).

3) Песенное творчество: педагог учит детей допевать мелодии колыбельных песен на слог "баю-баю" и веселых мелодий на слог "ля-ля". Способствует у детей формированию навыка сочинительства веселых и грустных мелодий по образцу.

4) Музыкально-ритмические движения:

педагог учит детей двигаться в соответствии с двухчастной формой музыки и силой ее звучания (громко, тихо); реагировать на начало звучания музыки и ее окончание. Совершенствует у детей навыки основных движений (ходьба и бег). Учит детей маршировать вместе со всеми и индивидуально, бегать легко, в умеренном и быстром темпе под музыку. Педагог улучшает качество исполнения танцевальных движений: притопывания попеременно двумя ногами и одной ногой. Развивает у детей умение кружиться в парах, выполнять прямой галоп, двигаться под музыку ритмично и согласно темпу и характеру музыкального произведения с предметами, игрушками и без них. Педагог способствует у детей развитию навыков выразительной и эмоциональной передачи игровых и сказочных образов: идет медведь, крадется кошка, бегают мышата, скачет зайка, ходит петушок, клюют зернышки цыплята, летают птички и так далее;

педагог активизирует танцевально-игровое творчество детей; поддерживает у детей самостоятельность в выполнении танцевальных движений под плясовые мелодии; учит детей точности выполнения движений, передающих характер изображаемых животных; педагог поощряет детей в использовании песен, музыкально-ритмических движений, музыкальных игр в повседневной жизни и различных видах досуговой деятельности (праздниках, развлечениях и других видах досуговой деятельности);

5) Игра на детских музыкальных инструментах:

педагог знакомит детей с некоторыми детскими музыкальными инструментами: дудочкой, металлофоном, колокольчиком, бубном, погремушкой, барабаном, а также их звучанием; учит детей подыгрывать на детских ударных музыкальных инструментах. Формирует умение у детей сравнивать разные по звучанию детские музыкальные инструменты (предметы) в процессе манипулирования, звукоизвлечения;

поощряет детей в самостоятельном экспериментировании со звуками в разных видах деятельности, исследовании качества музыкального звука: высоты, длительности, тембра.

Театрализованная деятельность.

Педагог формирует у детей интерес к театрализованной деятельности, знакомит детей с различными видами театра (настольный, плоскостной, театр игрушек) и умением использовать их в самостоятельной игровой деятельности. Учит передавать песенные, танцевальные характеристики персонажей (ласковая кошечка, мишка косолапый, маленькая птичка и так далее). Формирует умение использовать в игре различные шапочки, воротники, атрибуты. Педагог поощряет участие детей в играх-драматизациях, формирует умение следить за сюжетом.

Культурно-досуговая деятельность.

1) Педагог организует культурно-досуговую деятельность детей по интересам, обеспечивая эмоциональное благополучие и отдых.

2) Педагог учит детей организовывать свободное время с пользой. Развивает умение проявлять интерес к различным видам досуговой деятельности (рассматривание иллюстраций, рисование, пение и так далее), создает атмосферу эмоционального

благополучия. Побуждает к участию в развлечениях (играх-забавах, музыкальных рассказах, просмотрах настольного театра и так далее). Формирует желание участвовать в праздниках. Педагог знакомит с культурой поведения в ходе праздничных мероприятий.

Часть Программы, формируемая участниками образовательных отношений

Педагог приобщает детей к эстетическому познанию произведений искусства.

Педагог знакомит с элементарными узорами татарского прикладного искусства и украшенными ими предметов быта. Вызвать положительный эмоциональный отклик на красоту произведений народного творчества.

Педагог способствует проявлению интереса к произведениям народного, декоративно-прикладного искусства, с которыми можно действовать (кукла в национальном костюме, шеморданская, актюбинская игрушки и др.).

Педагог вызывает эмоциональный отклик при восприятии произведений изобразительного искусства, детских книг с иллюстрациями по мотивам народных сказок, рассказов, стихов татарских писателей и поэтов, в которых переданы чувства, понятные детям.

Изобразительная деятельность

Рисование

Педагог приобщит детей к декоративной деятельности: показывает способы раскрашивания элементов национального орнамента (ромашка, василек, колокольчик, листья и т.д.). Обращает внимание на выбор цвета, соответствующего изображаемому предмету.

Педагог формирует опыт совместной деятельности при создании коллективных композиций по мотивам татарского прикладного искусства.

Лепка

Педагог развивает умение раскатывать пластические материалы прямыми и круговыми движениями, сплющивать шар, сминая его ладонями обеих рук, вдавливать пальцем, проделывая отверстие. Побуждает к созданию простейших форм для обыгрывания (оладьи (коймак), пончики (кабартма), булочки (мич кумэчлэре).

Педагог объединяет вылепленные предметы в коллективную композицию (перемьячи лежат на подносе, чайный сервиз и др.).

Аппликация

Педагог учит выкладывать на листе бумаги готовые детали цветочно-растительных мотивов татарского орнамента (тюльпан, колокольчик, ромашка, плоды шиповника, рябины и т.д.), составлять простейшие узоры в несложном ритмическом порядке на полоске, затем располагать их в середине, по краям квадрата, круга, наклеивать готовые детали.

Педагог развивает умение создавать как индивидуальные, так и коллективные композиции по мотивам татарского прикладного искусства.

Музыкальная деятельность

Педагог формирует эмоциональный отклик на татарскую народную музыку и музыку татарских композиторов, умение слушать ее, чувствовать настроение.

Педагог знакомит со звучанием таких инструментов, как курай, тальянка, предоставить возможность прислушаться к тембрам их звучания.

Педагог знакомит с простейшими движениями, характерными для татарского танца: «простые шаги», «притоп одной ногой», «притопы двумя ногами», «борма» (упрощенный вариант), «дробный ход», «вертушки». Вызывает желание танцевать.

От 4 лет до 5 лет.

В области художественно-эстетического развития основными задачами образовательной деятельности являются:

1) приобщение к искусству:

продолжать развивать у детей художественное и эстетическое восприятие в процессе ознакомления с произведениями разных видов искусства; развивать воображение, художественный вкус;

формировать у детей умение сравнивать произведения различных видов искусства;
развивать отзывчивость и эстетическое сопереживание на красоту окружающей действительности;
развивать у детей интерес к искусству как виду творческой деятельности человека;
познакомить детей с видами и жанрами искусства, историей его возникновения, средствами выразительности разных видов искусства;
формировать понимание красоты произведений искусства, потребность общения с искусством;
формировать у детей интерес к детским выставкам, спектаклям; желание посещать театр, музей и тому подобное;
приобщать детей к лучшим образцам отечественного и мирового искусства.
воспитывать патриотизм и чувства гордости за свою страну, край в процессе ознакомления с различными видами искусства;

2) *изобразительная деятельность:*
продолжать развивать интерес детей и положительный отклик к различным видам изобразительной деятельности;
продолжать у детей развивать эстетическое восприятие, образные представления, воображение, эстетические чувства, художественно-творческие способности;
развивать у детей художественное восприятие, умение последовательно внимательно рассматривать произведения искусства и предметы окружающего мира; соотносить увиденное с собственным опытом;
продолжать формировать у детей умение рассматривать и обследовать предметы, в том числе с помощью рук;
обогащать представления детей об изобразительном искусстве (иллюстрации к произведениям детской литературы, репродукции произведений живописи, народное декоративное искусство, скульптура малых форм и другое) как основе развития творчества;
формировать у детей умение выделять и использовать средства выразительности в рисовании, лепке, аппликации;
продолжать формировать у детей умение создавать коллективные произведения в рисовании, лепке, аппликации;
закреплять у детей умение сохранять правильную позу при рисовании: не горбиться, не наклоняться низко над столом, к мольберту; сидеть свободно, не напрягаясь;
приучать детей быть аккуратными: сохранять свое рабочее место в порядке, по окончании работы убирать все со стола;
поощрять детей воплощать в художественной форме свои представления, переживания, чувства, мысли; поддерживать личностное творческое начало в процессе восприятия прекрасного и собственной изобразительной деятельности;
развивать художественно-творческие способности у детей в различных видах изобразительной деятельности;
создавать условия для самостоятельного художественного творчества детей; воспитывать у детей желание проявлять дружелюбие при оценке работ других детей;

3) *конструктивная деятельность:*
продолжать развивать у детей способность различать и называть строительные детали (куб, пластина, кирпичик, брусок); использовать их с учетом конструктивных свойств (устойчивость, форма, величина);
формировать умение у детей сооружать постройки из крупного и мелкого строительного материала;
обучать конструированию из бумаги;
приобщать детей к изготовлению поделок из природного материала.

4) *музыкальная деятельность:*
продолжать развивать у детей интерес к музыке, желание ее слушать, вызывать эмоциональную отзывчивость при восприятии музыкальных произведений;

обогащать музыкальные впечатления детей, способствовать дальнейшему развитию основ музыкальной культуры;
воспитывать слушательскую культуру детей;
развивать музыкальность детей;
воспитывать интерес и любовь к высокохудожественной музыке;
продолжать формировать умение у детей различать средства выразительности в музыке, различать звуки по высоте;
поддерживать у детей интерес к пению;
способствовать освоению элементов танца и ритмопластики для создания музыкальных двигательных образов в играх, драматизациях, инсценировании;
способствовать освоению детьми приемов игры на детских музыкальных инструментах;
поощрять желание детей самостоятельно заниматься музыкальной деятельностью;

5) театрализованная деятельность:

продолжать развивать интерес детей к театрализованной деятельности;
формировать опыт социальных навыков поведения, создавать условия для развития творческой активности детей;
учить элементам художественно-образных выразительных средств (интонация, мимика, пантомимика);
активизировать словарь детей, совершенствовать звуковую культуру речи, интонационный строй, диалогическую речь;
познакомить детей с различными видами театра (кукольный, музыкальный, детский, театр зверей и другое);
формировать у детей простейшие образно-выразительные умения, имитировать характерные движения сказочных животных;
развивать эстетический вкус, воспитывать чувство прекрасного, побуждать нравственно-эстетические и эмоциональные переживания;
побуждать интерес творческим проявлениям в игре и игровому общению со сверстниками.

6) культурно-досуговая деятельность:

развивать умение организовывать свободное время с пользой;
поощрять желание заниматься интересной самостоятельной деятельностью, отмечать красоту окружающего мира (кружение снежинок, пение птиц, шелест деревьев и прочее) и передавать это в различных видах деятельности (изобразительной, словесной, музыкальной);
развивать интерес к развлечениям, знакомящим с культурой и традициями народов страны; осуществлять патриотическое и нравственное воспитание, приобщать к художественной культуре, эстетико-эмоциональному творчеству;
приобщать к праздничной культуре, развивать желание принимать участие в праздниках (календарных, государственных, народных);
формировать чувства причастности к событиям, происходящим в стране;
развивать индивидуальные творческие способности и художественные наклонности ребенка;
вовлекать детей в процесс подготовки разных видов развлечений; формировать желание участвовать в кукольном спектакле, музыкальных и литературных композициях, концертах.

Содержание образовательной деятельности.

Приобщение к искусству.

1) Педагог продолжает приобщать детей к восприятию искусства, развивать интерес к нему; поощряет выражение эстетических чувств, проявление эмоций при рассмотрении предметов народного и декоративно-прикладного искусства, прослушивании произведений музыкального фольклора; знакомит детей с творческими профессиями (артист, художник, композитор, писатель); педагог, в процессе ознакомления детей с различными видами искусства, воспитывает патриотизм и чувства гордости за свою страну, края.

2) Педагог учит узнавать и называть предметы и явления природы, окружающей действительности в художественных образах (литература, музыка, изобразительное

искусство); развивает у детей умение различать жанры и виды искусства: стихи, проза, загадки (литература), песни, танцы (музыка), картина (репродукция), скульптура (изобразительное искусство), здание и сооружение (архитектура); учит детей выделять и называть основные средства выразительности (цвет, форма, величина, ритм, движение, жест, звук) и создавать свои художественные образы в изобразительной, музыкальной, конструктивной деятельности.

3) Педагог знакомит детей с жанрами живописи (натюрморт, пейзаж, портрет), с разными по художественному образу и настроению произведениями; знакомит детей со средствами выразительности живописи (цвет, линия, композиция); многообразием цветов и оттенков, форм, фактуры в предметах и явлениях окружающего мира.

4) Педагог знакомит детей со скульптурой, способами создания скульптуры (пластика, высекание), средствами выразительности (объемность, статика и движение, материал); особенностями ее содержания - отображение животных (анималистика), портреты человека и бытовые сценки.

5) Педагог знакомит детей с архитектурой; формирует представления о том, что дома, в которых они живут (ДОО, общеобразовательная организация, другие здания) - это архитектурные сооружения; учит видеть, что дома бывают разные по форме, высоте, длине, с разными окнами, с разным количеством этажей, подъездов и так далее; способствует развитию у детей интереса к различным строениям, расположенным вокруг ДОО (дома, в которых живут ребенок и его друзья, общеобразовательная организация, кинотеатр); привлекает внимание детей к сходству и различиям разных зданий, поощряет самостоятельное выделение частей здания, его особенностей; учит детей замечать различия в сходных по форме и строению зданиях (форма и величина входных дверей, окон и других частей); педагог поощряет стремление детей изображать в рисунках, аппликации реальные и сказочные строения.

6) Педагог организывает посещение музея (совместно с родителями (законными представителями)), рассказывает о назначении музея; развивает у детей интерес к посещению кукольного театра, выставок.

7) Педагог закрепляет знания детей о книге, книжной иллюстрации; знакомит детей с библиотекой как центром хранения книг, созданных писателями и поэтами.

8) Педагог знакомит детей с произведениями народного искусства (потешки, сказки, загадки, песни, хороводы, заклички, изделия народного декоративноприкладного искусства).

9) Педагог поощряет проявление детских предпочтений: выбор детьми любимых песен, иллюстраций, предметов народных промыслов, пояснение детьми выбора; воспитывает у детей бережное отношение к произведениям искусства.

Изобразительная деятельность.

1) Рисование:

педагог продолжает формировать у детей умение рисовать отдельные предметы и создавать сюжетные композиции, повторяя изображение одних и тех же предметов (неваляшки гуляют, деревья на нашем участке зимой, цыплята гуляют по травке) и добавляя к ним другие (солнышко, падающий снег и так далее); формирует и закрепляет у детей представления о форме предметов (круглая, овальная, квадратная, прямоугольная, треугольная), величине, расположении частей; педагог помогает детям при передаче сюжета располагать изображения на всем листе в соответствии с содержанием действия и включенными в действие объектами; направляет внимание детей на передачу соотношения предметов по величине: дерево высокое, куст ниже дерева, цветы ниже куста; продолжает закреплять и обогащать представления детей о цветах и оттенках окружающих предметов и объектов природы; педагог формирует у детей умение к уже известным цветам и оттенкам добавить новые (коричневый, оранжевый, светло-зеленый); формирует у детей представление о том, как можно получить эти цвета; учит детей смешивать краски для получения нужных цветов и оттенков; развивает у детей желание использовать в рисовании, аппликации разнообразные цвета, обращает внимание детей на многоцветие

окружающего мира; педагог закрепляет у детей умение правильно держать карандаш, кисть, фломастер, цветной мелок; использовать их при создании изображения; учит детей закрашивать рисунки кистью, карандашом, проводя линии и штрихи только в одном направлении (сверху вниз или слева направо); ритмично наносить мазки, штрихи по всей форме, не выходя за пределы контура; проводить широкие линии всей кистью, а узкие линии и точки - концом ворса кисти; закрепляет у детей умение чисто промывать кисть перед использованием краски другого цвета; к концу года педагог формирует у детей умение получать светлые и темные оттенки цвета, изменяя нажим на карандаш; формирует у детей умение правильно передавать расположение частей при рисовании сложных предметов (кукла, зайчик и другие) и соотносить их по величине.

2) Народное декоративно-прикладное искусство:

педагог продолжает у детей формировать умение создавать декоративные композиции по мотивам дымковских, филимоновских узоров. Учит детей использовать дымковские и филимоновские изделия для развития эстетического восприятия прекрасного и в качестве образцов для создания узоров в стиле этих росписей (для росписи могут использоваться вылепленные детьми игрушки и силуэты игрушек, вырезанные из бумаги). Педагог знакомит детей с Городецкими изделиями. Учит детей выделять элементы городецкой росписи (бутоны, купавки, розаны, листья); видеть и называть цвета, используемые в росписи.

3) Лепка:

педагог продолжает развивать интерес детей к лепке; совершенствует у детей умение лепить из глины (из пластилина, пластической массы). Закрепляет у детей приемы лепки, освоенные в предыдущих группах; учит детей прищипыванию с легким оттягиванием всех краев сплюснутого шара, вытягиванию отдельных частей из целого куска, прищипыванию мелких деталей (ушки у котенка, клюв у птички). Педагог учит детей сглаживать пальцами поверхность вылепленного предмета, фигурки. Учит детей приемам вдавливания середины шара, цилиндра для получения поллой формы. Знакомит с приемами использования стеки. Поощряет стремление украшать вылепленные изделия узором при помощи стеки. Педагог закрепляет у детей приемы аккуратной лепки.

4) Аппликация:

педагог развивает у детей интерес к аппликации, усложняя ее содержание и расширяя возможности создания разнообразных изображений. Формирует у детей умение правильно держать ножницы и пользоваться ими. Обучает детей вырезыванию, начиная с формирования навыка разрезания по прямой сначала коротких, а затем длинных полос. Учит детей составлять из полос изображения разных предметов (забор, скамейка, лесенка, дерево, кустик и другое). Учит детей вырезать круглые формы из квадрата и овальные из прямоугольника путем скругления углов; использовать этот прием для изображения в аппликации овощей, фруктов, ягод, цветов и тому подобное. Педагог продолжает расширять количество изображаемых в аппликации предметов (птицы, животные, цветы, насекомые, дома, как реальные, так и воображаемые) из готовых форм. Учит детей преобразовывать

эти формы, разрезая их на две или четыре части (круг - на полукруги, четверти; квадрат - на треугольники и так далее). Закрепляет у детей навыки аккуратного вырезывания и наклеивания. Педагог поощряет проявление активности и творчества.

Конструктивная деятельность.

1) Педагог продолжает развивать у детей способность различать и называть строительные детали (куб, пластина, кирпичик, брусок); учит использовать их с учетом конструктивных свойств (устойчивость, форма, величина).

2) Педагог развивает у детей умение устанавливать ассоциативные связи, предлагая вспомнить, какие похожие сооружения дети видели. Учит анализировать образец постройки: выделять основные части, различать и соотносить их по величине и форме, устанавливать пространственное расположение этих частей относительно друг друга (в домах - стены, сверху - перекрытие, крыша; в автомобиле - кабина, кузов и так далее).

3) Педагог побуждает детей создавать постройки разной конструктивной сложности (гараж для нескольких автомашин, дом в 2 - 3 этажа, широкий мост для проезда автомобилей или поездов, идущих в двух направлениях и другое). Развивает у детей умение использовать в сюжетно-ролевой игре постройки из строительного материала. Учит детей самостоятельно измерять постройки (по высоте, длине и ширине), соблюдать заданный педагогом принцип конструкции (построй такой же домик, но высокий). Учит детей сооружать постройки из крупного и мелкого строительного материала, использовать детали разного цвета для создания и украшения построек.

4) Педагог учит детей договариваться о том, что они будут строить, распределять между собой материал, согласовывать действия и совместными усилиями достигать результат.

5) Педагог обучает детей конструированию из бумаги: сгибать прямоугольный лист бумаги пополам, совмещая стороны и углы (альбом, флажки для украшения участка, поздравительная открытка), приклеивать к основной форме детали (к дому - окна, двери, трубу; к автобусу - колеса; к стулу - спинку). Приобщает детей к изготовлению поделок из природного материала: коры, веток, листьев, шишек, каштанов, ореховой скорлупы, соломы (лодочки, ежики и так далее). Учит детей использовать для закрепления частей клей, пластилин; применять в поделках катушки, коробки разной величины и другие предметы.

Музыкальная деятельность.

1) Слушание: педагог формирует навыки культуры слушания музыки (не отвлекаться, дослушивать произведение до конца); педагог знакомит детей с биографиями и творчеством русских и зарубежных композиторов, о истории создания оркестра, о истории развития музыки, о музыкальных инструментах; учит детей чувствовать характер музыки, узнавать знакомые произведения, высказывать свои впечатления о прослушанном; учит детей замечать выразительные средства музыкального произведения: тихо, громко, медленно, быстро; развивает у детей способность различать звуки по высоте (высокий, низкий в пределах сексты, септими); педагог учит детей выражать полученные впечатления с помощью слова, движения, пантомимы.

2) Пение: педагог учит детей выразительно пению, формирует умение петь протяжно, подвижно, согласованно (в пределах ре - си первой октавы); развивает у детей умение брать дыхание между короткими музыкальными фразами; формирует у детей умение петь мелодию чисто, смягчать концы фраз, четко произносить слова, петь выразительно, передавая характер музыки; учит детей петь с инструментальным сопровождением и без него (с помощью педагога).

3) Песенное творчество: педагог учит детей самостоятельно сочинять мелодию колыбельной песни и отвечать на музыкальные вопросы ("Как тебя зовут?", "Что ты хочешь, кошечка?", "Где ты?"); формирует у детей умение импровизировать мелодии на заданный текст.

4) Музыкально-ритмические движения: педагог продолжает формировать у детей навык ритмичного движения в соответствии с характером музыки; учит детей самостоятельно менять движения в соответствии с двух- и трехчастной формой музыки; совершенствует танцевальные движения детей: прямой галоп, пружинка, кружение по одному и в парах; учит детей двигаться в парах по кругу в танцах и хороводах, ставить ногу на носок и на пятку, ритмично хлопать в ладоши, выполнять простейшие перестроения (из круга враспынную и обратно), подскоки; продолжает совершенствовать у детей навыки основных движений (ходьба: "торжественная", спокойная, "таинственная"; бег: легкий, стремительный).

5) Развитие танцевально-игрового творчества: педагог способствует у детей развитию эмоционально-образного исполнения музыкально-игровых упражнений (кружатся листочки, падают снежинки) и сценок, используя мимику и пантомиму (зайка веселый и грустный, хитрая лисичка, сердитый волк и так далее); учит детей инсценированию песен и постановке небольших музыкальных спектаклей.

6) Игра на детских музыкальных инструментах:

педагог формирует у детей умение подыгрывать простейшие мелодии на деревянных ложках, погремушках, барабане, металлофоне; способствует реализации музыкальных способностей ребенка в повседневной жизни и различных видах досуговой деятельности (праздники, развлечения и другое).

Театрализованная деятельность.

Педагог продолжает развивать и поддерживать интерес детей к театрализованной игре путем приобретения более сложных игровых умений и навыков (способность передавать художественный образ, следить за развитием и взаимодействием персонажей). Организует с детьми игровые этюды для развития восприятия, воображения, внимания, мышления. Педагог учит детей разыгрывать простые представления на основе знакомого литературного и сказочного сюжета; использовать для воплощения образа известные выразительные средства (интонацию, мимику, жест). Учит чувствовать и понимать эмоциональное состояние героя, вступать в ролевое взаимодействие с другими персонажами. Развивает навык режиссерской игры, создавая для этого специальные условия (место, материалы, атрибуты). Побуждает детей использовать в театрализованных играх образные игрушки и различные виды театра (бибабо, настольный, плоскостной). Педагог формирует у детей умение использовать в театрализованных играх образные игрушки, самостоятельно вылепленные фигурки из глины, пластмассы, пластилина. Поощряет проявление инициативы и самостоятельности в выборе роли, сюжета, средств перевоплощения; предоставляет возможность для экспериментирования при создании одного и того же образа. Учит чувствовать и понимать эмоциональное состояние героя, вступать в ролевое взаимодействие с другими персонажами. Способствует разностороннему развитию детей в театрализованной деятельности путем прослеживания количества и характера исполняемых каждым ребенком ролей. Педагог продолжает использовать возможности педагогического театра (взрослых) для накопления эмоционально-чувственного опыта, понимания детьми комплекса выразительных средств, применяемых в спектакле.

Культурно-досуговая деятельность.

Педагог развивает умение детей организовывать свой досуг с пользой. Осуществляет патриотическое и нравственное воспитание, приобщает к художественной культуре, эстетико-эмоциональному творчеству. Побуждает к самостоятельной организации выбранного вида деятельности (художественной, познавательной, музыкальной и другое). Вовлекает детей в процесс подготовки к развлечениям (концерт, кукольный спектакль, вечер загадок и прочее). Знакомит с традициями и культурой народов страны, воспитывает чувство гордости за свою страну (населенный пункт). Приобщает к праздничной культуре, развивает желание принимать участие в праздниках (календарных, государственных, народных). Развивает творческие способности. Активизирует желание посещать творческие объединения дополнительного образования. Педагог развивает индивидуальные творческие способности и художественные наклонности детей. Педагог привлекает детей к процессу подготовки разных видов развлечений; формирует желание участвовать в кукольном спектакле, музыкальных и литературных композициях, концертах. В процессе организации и проведения развлечений педагог заботится о формировании потребности заниматься интересным и содержательным делом.

Часть Программы, формируемая участниками образовательных отношений

Педагог поддерживает выражение эстетических чувств и эмоций при рассматривании предметов народного промысла, татарского декоративно-прикладного искусства.

Педагог знакомит детей с традиционным татарским костюмом (однотонная просторная рубаха, бархатный камзол, нарядный нагрудник, штаны с широким шагом, вышитый передник с нагрудником, калфак, мозаичные ичиги или туфли, тюбетейка и т.д.).

Педагог знакомит с понятиями «художественная керамика», «художник», «художник-керамик», «гончарное ремесло». В доступной форме рассказывает детям о самобытности творчества гончаров («зооморская» керамика – сосуды с изображениями

различных птиц и животных, детские игрушки в виде свистулек; пестречинский керамический промысел).

Педагог знакомит с творчеством современного художника-керамика Б.А. Шубина (статуэтки «Алтын чэч», «Шурале», «Су анасы», напольная ваза «Сабантуй», декоративные тарелки с бытовыми сюжетами «Татарский танец», «Сидящая женщина» и др.). Способствует пониманию детьми содержания произведений искусства.

Педагог знакомит с понятием «архитектура» (детский сад, школа, библиотека, цирк, кукольный театр - это архитектурные сооружения). Обращает внимание на сходство и различия разных зданий, поощряет самостоятельное выделение частей здания, его особенностей.

Педагог расширяет знания о книге, книжной иллюстрации. Знакомит с национальной библиотекой как центром хранения книг, в том числе созданных татарскими писателями и поэтами.

Изобразительная деятельность

Рисование

Педагог продолжает знакомство с произведениями татарского прикладного искусства. Поддерживает интерес детей к народному и декоративному искусству.

Педагог знакомит детей с понятием «орнамент». Рассматривает с детьми реальные цветочно-растительные мотивы, которые мастерски воплотились в татарский орнамент. Развивает умение выделять элементы узора.

Педагог Приобщает детей к декоративной деятельности: показать способы рисования трилистника (тройной мазок из одной точки), василька, ромашки, плодов рябины, шиповника и т.д.). Формирует умение создавать ленточный (бордюрный) узор, состоящий из простых элементов с использованием одного, двух или нескольких цветов. Обращает внимание на подбор цвета, соответствующего цветочной растительности.

Педагог знакомит с оттенками (голубой, серый, розовый, сиреневый), развивать чувство цвета.

Педагог привлекает детей к выполнению коллективных работ по мотивам татарского прикладного искусства, учить согласовывать свои действия с действиями других.

Педагог побуждает передавать в рисунке яркие события из жизни родного города (села). Рассматривает вместе с детьми работы и побуждать к рассказу о том, что нарисовано, содействовать проявлению творческой активности.

Лепка

Педагог совершенствует умение лепить из глины, соленого теста, пластилина и других пластических материалов. Развивает интерес к лепке.

Педагог формирует умение отщипывать или отрывать от основного куска небольшие комочки, раскатывать их круговыми движениями пальцев, соединять части (чак-чак, плоды граната, рябины); сглаживать поверхность сплюснутого шара, прищипывать края с легким оттягиванием (губадия, вак бэлиш и др.). Поощряет стремление преобразовывать полученные формы, разрезая их при помощи стеки на две или четыре части (куски пирога).

Педагог упражняет в использовании приема вдавливания середины шара для получения полой формы (пиала, горшочек, чашка и др.). Знакомит с приемами использования стеки. Поощряет стремление украшать вылепленные изделия национальным узором при помощи стеки, налепов.

Педагог объединяет вылепленные предметы в коллективную композицию (угощение на тарелочке, чайный сервиз и др.). Вызывает радость от результата совместной деятельности.

В декоративной лепке побуждает создавать простейшие образы по мотивам народной игрушки (глиняная шемордановская, актюбинская игрушки и др.).

Педагог вызывает интерес и желание отображать в лепке сюжет по мотивам татарских народных сказок для последующего использования вылепленных фигурок в настольном

театре. Способствует проявлению радостных чувств от восприятия результата совместной деятельности взрослого с детьми.

Аппликация

Педагог развивает интерес к искусству аппликации, усложняя его содержание и расширяя возможности создания разнообразных изображений.

Педагог обучает разрезанию по прямой, сначала коротких, затем длинных полос. Развивает умение составлять из полос цветной бумаги изображения предметов (флаг).

Педагог знакомит с техникой обрывной аппликации для создания композиции из цветов сирени, можжевельника.

Педагог упражняет в вырезании круглых форм из квадрата и овальных форм из прямоугольника путем срезания углов для изображения цветов, ягод, фруктов и т.п. Поддерживает стремление составлять на полосе, квадрате, круге декоративные узоры в качестве украшений. Развивает чувство ритма.

Педагог приобщает к созданию коллективных композиций из готовых форм (цветы, бабочки, птицы) по мотивам татарского прикладного искусства.

Помогает детям в создании сюжетной аппликации путём составления и наклеивания на одном листе бумаги нескольких предметов (улица, город). Обращает внимание детей на отдельные оригинальные решения.

Музыкальная деятельность

Педагог развивает интерес к национальной татарской музыке, поддерживает желание её слушать. Способствует умению отзываться на её эмоционально-образное содержание, делиться своими впечатлениями.

Педагог используя музыкальные произведения татарских композиторов, вводит понятие трёх основных музыкальных жанров: песня, танец, марш. Совершенствует умение детей определять характер музыки, ее настроение.

Продолжает знакомство с музыкальными инструментами и их звучанием (курай, кубыз, тальянка и др.).

Педагог развивает навык чистого интонирования, чёткого произношения слов, выразительного, осмысленного исполнения татарских песен.

Педагог продолжает знакомство с простейшими движениями, характерными для татарского танца: «ход с полупальцев», «одинарный бишек», «присядка», «носок-пятка», «дробь», «приподнимание на полупальцах», «борма» (упрощенный вариант), «кружение парами» и др. Формирует ритмичность движений в соответствии с характером музыки.

От 5 лет до 6 лет.

В области художественно-эстетического развития основными задачами образовательной деятельности являются:

1) *приобщение к искусству:*

продолжать развивать эстетическое восприятие, эстетические чувства, эмоции, эстетический вкус, интерес к искусству; умение наблюдать и оценивать прекрасное в окружающей действительности, природе;

развивать эмоциональный отклик на проявления красоты в окружающем мире, произведениях искусства и собственных творческих работах; способствовать освоению эстетических оценок, суждений;

формировать духовно-нравственные качества, в процессе ознакомления с различными видами искусства духовно-нравственного содержания;

формировать бережное отношение к произведениям искусства;

активизировать проявление эстетического отношения к окружающему миру (искусству, природе, предметам быта, игрушкам, социальным явлениям);

развивать эстетические интересы, эстетические предпочтения, желание познавать искусство и осваивать изобразительную и музыкальную деятельность;

продолжать развивать у детей стремление к познанию культурных традиций своего народа через творческую деятельность;

продолжать формировать умение выделять, называть, группировать произведения по видам искусства (литература, музыка, изобразительное искусство, архитектура, балет, театр, цирк, фотография);

продолжать знакомить детей с жанрами изобразительного и музыкального искусства; продолжать знакомить детей с архитектурой;

расширять представления детей о народном искусстве, музыкальном фольклоре, художественных промыслах; развивать интерес к участию в фольклорных праздниках;

продолжать формировать умение выделять и использовать в своей изобразительной, музыкальной, театрализованной деятельности средства выразительности разных видов искусства, знать и называть материалы для разных видов художественной деятельности;

уметь называть вид художественной деятельности, профессию и людей, которые работают в том или ином виде искусства;

поддерживать личностные проявления детей в процессе освоения искусства и собственной творческой деятельности: самостоятельность, инициативность, индивидуальность, творчество.

организовать посещение выставки, театра, музея, цирка;

2) изобразительная деятельность:

продолжать развивать интерес детей к изобразительной деятельности;

развивать художественно-творческих способностей в продуктивных видах детской деятельности;

обогащать у детей сенсорный опыт, развивая органы восприятия: зрение, слух, обоняние, осязание, вкус;

закреплять у детей знания об основных формах предметов и объектов природы;

развивать у детей эстетическое восприятие, желание созерцать красоту окружающего мира;

в процессе восприятия предметов и явлений развивать у детей мыслительные операции: анализ, сравнение, уподобление (на что похоже), установление сходства и различия предметов и их частей, выделение общего и единичного, характерных признаков, обобщение;

формировать умение у детей передавать в изображении не только основные свойства предметов (форма, величина, цвет), но и характерные детали, соотношение предметов и их частей по величине, высоте, расположению относительно друг друга;

совершенствовать у детей изобразительные навыки и умения, формировать художественно-творческие способности;

развивать у детей чувство формы, цвета, пропорций;

поддерживать у детей стремление самостоятельно сочетать знакомые техники, помогать осваивать новые, по собственной инициативе объединять разные способы изображения;

обогащать содержание изобразительной деятельности в соответствии с задачами познавательного и социального развития детей;

инициировать выбор сюжетов о семье, жизни в ДОО, а также о бытовых, общественных и природных явлениях (воскресный день в семье, группа на прогулке, профессии близких взрослых, любимые праздники, средства связи в их атрибутом воплощении, ферма, зоопарк, лес, луг, аквариум, герои и эпизоды из любимых сказок и мультфильмов);

продолжать знакомить детей с народным декоративно-прикладным искусством (Городецкая роспись, Полховско-майданская роспись, Гжельская роспись), расширять представления о народных игрушках (городецкая игрушка, богородская игрушка, матрешка, бирюльки);

развивать декоративное творчество детей (в том числе коллективное);

поощрять детей воплощать в художественной форме свои представления, переживания, чувства, мысли; поддерживать личностное творческое начало;

формировать у детей умение организовывать свое рабочее место, готовить все необходимое для занятий; работать аккуратно, экономно расходовать материалы, сохранять рабочее место в чистоте, по окончании работы приводить его в порядок;

3) конструктивная деятельность:

продолжать развивать умение детей устанавливать связь между создаваемыми постройками и тем, что они видят в окружающей жизни; создавать разнообразные постройки и конструкции;

поощрять у детей самостоятельность, творчество, инициативу, дружелюбие;

4) музыкальная деятельность:

продолжать формировать у детей эстетическое восприятие музыки, умение различать жанры музыкальных произведений (песня, танец, марш);

развивать у детей музыкальную память, умение различать на слух звуки по высоте, музыкальные инструменты;

формировать у детей музыкальную культуру на основе знакомства с классической, народной и современной музыкой; накапливать представления о жизни и творчестве композиторов;

продолжать развивать у детей интерес и любовь к музыке, музыкальную отзывчивость на нее;

продолжать развивать у детей музыкальные способности детей: звуковысотный, ритмический, тембровый, динамический слух;

развивать у детей умение творческой интерпретации музыки разными средствами художественной выразительности;

способствовать дальнейшему развитию у детей навыков пения, движений под музыку, игры и импровизации мелодий на детских музыкальных инструментах; творческой активности детей;

развивать у детей умение сотрудничества в коллективной музыкальной деятельности;

5) театрализованная деятельность:

знакомить детей с различными видами театрального искусства (кукольный театр, балет, опера и прочее);

знакомить детей с театральной терминологией (акт, актер, антракт, кулисы и так далее);

развивать интерес к сценическому искусству;

создавать атмосферу творческого выбора и инициативы для каждого ребенка;

развивать личностные качества (коммуникативные навыки, партнерские взаимоотношения;

воспитывать доброжелательность и контактность в отношениях со сверстниками;

развивать навыки действий с воображаемыми предметами;

способствовать развитию навыков передачи образа различными способами (речь, мимика, жест, пантомима и прочее);

создавать условия для показа результатов творческой деятельности, поддерживать инициативу изготовления декораций, элементов костюмов и атрибутов;

б) культурно-досуговая деятельность:

развивать желание организовывать свободное время с интересом и пользой. Формировать основы досуговой культуры во время игр, творчества, прогулки и прочее;

создавать условия для проявления культурных потребностей и интересов, а также их использования в организации своего досуга;

формировать понятия праздничный и будний день, понимать их различия;

знакомить с историей возникновения праздников, воспитывать бережное отношение к народным праздничным традициям и обычаям;

развивать интерес к участию в праздничных программах и вызывать желание принимать участие в подготовке помещений к ним (украшение флажками, гирляндами, цветами и прочее);

формировать внимание и отзывчивость к окружающим людям во время праздничных мероприятий (поздравлять, приглашать на праздник, готовить подарки и прочее);

воспитывать интерес к народной культуре, продолжать знакомить с традициями народов страны; воспитывать интерес и желание участвовать в народных праздниках и развлечениях;

поддерживать интерес к участию в творческих объединениях дополнительного образования в ДОО и вне ее.

Содержание образовательной деятельности.

Приобщение к искусству.

1) Педагог продолжает формировать у детей интерес к музыке, живописи, народному искусству, воспитывать бережное отношение к произведениям искусства. Развивает у детей эстетические чувства, эмоции, эстетический вкус, эстетическое восприятие произведений искусства, формирует умение выделять их выразительные средства. Учит соотносить художественный образ и средства выразительности, характеризующие его в разных видах искусства, подбирать материал и пособия для самостоятельной художественной деятельности. Формирует у детей умение выделять, называть, группировать произведения по видам искусства: литература, музыка, изобразительное искусство, архитектура, театр, цирк.

2) Педагог продолжает развивать у детей стремление к познанию культурных традиций через творческую деятельность (изобразительную, музыкальную, театрализованную, культурно-досуговую).

3) Педагог формирует духовно-нравственные качества в процессе ознакомления с различными видами искусства духовно-нравственного содержания;

4) Педагог продолжает знакомить детей (без запоминания) с видами изобразительного искусства: графика, декоративно-прикладное искусство, живопись, скульптура, фотоискусство. Педагог продолжает знакомить детей с основными жанрами изобразительного искусства: натюрморт, пейзаж, портрет. Формирует у детей умение выделять и использовать в своей изобразительной, музыкальной, театрализованной деятельности средства выразительности разных видов искусства, называть материалы для разных видов художественной деятельности.

5) Педагог знакомит детей с произведениями живописи (И.И. Шишкин, И.И. Левитан, В.А. Серов, И.Э. Грабарь, П.П. Кончаловский и другими), изображением родной природы в картинах художников. Расширяет представления о графике (ее выразительных средствах). Знакомит с творчеством художников-иллюстраторов детских книг (Ю.А. Васнецов, Е.М. Рачев, Е.И. Чарушин, И.Я. Билибин и другие). Знакомит с творчеством русских и зарубежных композиторов, а также детских композиторов-песенников (И.С. Бах, В.А. Моцарт, П.И. Чайковский, М.И. Глинка, С.С. Прокофьев, В.Я. Шаинский и другими).

6) Педагог продолжает знакомить детей с архитектурой. Закрепляет у детей знания о том, что существуют различные по назначению здания: жилые дома, магазины, театры, кинотеатры и другое. Обращает внимание детей на сходства и различия архитектурных сооружений одинакового назначения: форма, пропорции (высота, длина, украшения - декор и так далее). Подводит детей к пониманию зависимости конструкции здания от его назначения: жилой дом, театр, храм и так далее. Развивает у детей наблюдательность, учит внимательно рассматривать здания, замечать их характерные особенности, разнообразие пропорций, конструкций, украшающих деталей. При чтении литературных произведений, сказок обращает внимание детей на описание сказочных домиков (теремок, рукавичка, избушка на курьих ножках), дворцов.

7) Расширяет представления детей о народном искусстве, фольклоре, музыке и художественных промыслах. Педагог знакомит детей с видами и жанрами фольклора. Поощряет участие детей в фольклорных развлечениях и праздниках.

8) Педагог поощряет активное участие детей в художественной деятельности как по собственному желанию, так и под руководством взрослых.

9) Педагог расширяет представления детей о творческих профессиях, их значении, особенностях: художник, композитор, музыкант, актер, артист балета и другие. Педагог закрепляет и расширяет знания детей о телевидении, музеях, театре, цирке, кино, библиотеке; формирует желание посещать их.

Изобразительная деятельность.

1) Педагог продолжает развивать интерес детей к изобразительной деятельности. Выявляет задатки у детей и развивает на их основе художественно-творческие способности в продуктивных видах детской деятельности. Педагог обогащает сенсорный опыт детей;

закрепляет знания об основных формах предметов и объектов природы. Развивает у детей эстетическое восприятие, учит созерцать красоту окружающего мира. Развивает у детей способность наблюдать, всматриваться (вслушиваться) в явления и объекты природы, замечать их изменения (например, как изменяются форма и цвет медленно плывущих облаков, как постепенно раскрывается утром и закрывается вечером венчик цветка, как изменяется освещение предметов на солнце и в тени). В процессе восприятия предметов и явлений развивает у детей мыслительные операции: анализ, сравнение, уподобление (на что похоже), установление сходства и различия предметов и их частей, выделение общего и единичного, характерных признаков, обобщения. Развивает у детей чувство формы, цвета, пропорций, учит передавать в изображении основные свойства предметов (форма, величина, цвет), характерные детали, соотношение предметов и их частей по величине, высоте, расположению относительно друг друга. Педагог продолжает совершенствовать умение детей рассматривать работы (рисунки, лепку, аппликации), радоваться достигнутому результату, замечать и выделять выразительные решения изображений.

Предметное рисование: педагог продолжает совершенствовать у детей умение передавать в рисунке образы предметов, объектов, персонажей сказок, литературных произведений. Обращает внимание детей на отличия предметов по форме, величине, пропорциям частей; побуждает их передавать эти отличия в рисунках. Учит передавать положение предметов в пространстве на листе бумаги, обращает внимание детей на то, что предметы могут по-разному располагаться на плоскости (стоять, лежать, менять положение: живые существа могут двигаться, менять позы, дерево в ветреный день - наклоняться и так далее). Учит детей передавать движения фигур. Способствует у детей овладению композиционным умениям: учит располагать предмет на листе с учетом его пропорций (если предмет вытянут в высоту, располагать его на листе по вертикали; если он вытянут в ширину, например, не очень высокий, но длинный дом, располагать его по горизонтали). Закрепляет у детей способы и приемы рисования различными изобразительными материалами (цветные карандаши, гуашь, акварель, цветные мелки, пастель, сангина, угольный карандаш, фломастеры, разнообразные кисти и тому подобное). Выбатывает у детей навыки рисования контура предмета простым карандашом с легким нажимом на него, чтобы при последующем закрашивании изображения не оставалось жестких, грубых линий, пачкающих рисунок.

Педагог учит детей рисовать акварелью в соответствии с ее спецификой (прозрачностью и легкостью цвета, плавностью перехода одного цвета в другой). Учит рисовать кистью разными способами: широкие линии - всем ворсом, тонкие - концом кисти; наносить мазки, прикладывая кисть всем ворсом к бумаге, рисовать концом кисти мелкие пятнышки. Педагог закрепляет знания детей об уже известных цветах, знакомить с новыми цветами (фиолетовый) и оттенками (голубой, розовый, темно-зеленый, сиреневый), развивать чувство цвета. Учит детей смешивать краски для получения новых цветов и оттенков (при рисовании гуашью) и высветлять цвет, добавляя в краску воду (при рисовании акварелью). При рисовании карандашами учит передавать оттенки цвета, регулируя нажим на карандаш. В карандашном исполнении дети могут, регулируя нажим, передать до трех оттенков цвета.

Сюжетное рисование: педагог учит детей создавать сюжетные композиции на темы окружающей жизни и на темы литературных произведений ("Кого встретил Колобок", "Два жадных медвежонка", "Где обедал воробей?" и другие). Развивает у детей композиционные умения, учит располагать изображения на полосе внизу листа, по всему листу. Обращает внимание детей на соотношение по величине разных предметов в сюжете (дома большие, деревья высокие и низкие; люди меньше домов, но больше растущих на лугу цветов). Педагог учит располагать на рисунке предметы так, чтобы они загоразживали друг друга (растущие перед домом деревья и частично его загоразживающие и тому подобное).

Декоративное рисование: педагог продолжает знакомить детей с изделиями народных промыслов, закрепляет и углубляет знания о дымковской и филимоновской игрушках и их росписи; предлагает создавать изображения по мотивам народной декоративной росписи,

знакомит с ее цветовым строем и элементами композиции, поощряет детей за разнообразие используемых элементов. Продолжает знакомить детей с Городецкой росписью, ее цветовым решением, спецификой создания декоративных цветов (как правило, не чистых тонов, а оттенков), учит использовать для украшения оживки. Продолжает знакомить детей с росписью Полхов-Майдана. Педагог включает городецкую и полхов-майданскую роспись в творческую работу детей, помогает осваивать специфику этих видов росписи. Знакомит детей с региональным (местным) декоративным искусством. Учит детей составлять узоры по мотивам городецкой, полхов-майданской, гжельской росписи: знакомит с характерными элементами (бутоны, цветы, листья, травка, усики, завитки, оживки). Педагог учит создавать узоры на листах в форме народного изделия (поднос, солонка, чашка, розетка и другое). Для развития творчества в декоративной деятельности, педагог учит детей использовать декоративные ткани, предоставляя детям бумагу в форме одежды и головных уборов (кокошник, платок, свитер и другое), предметов быта (салфетка, полотенце), учит ритмично располагать узор. Педагог предлагает детям расписывать бумажные силуэты и объемные фигуры.

2) Лепка:

педагог продолжает знакомить детей с особенностями лепки из глины, пластилина и пластической массы. Развивает у детей умение лепить с натуры и по представлению знакомые предметы (овощи, фрукты, грибы, посуда, игрушки); передавать их характерные особенности. Педагог продолжает формировать умение у детей лепить посуду из целого куска глины и пластилина ленточным способом. Закрепляет у детей умение лепить предметы пластическим, конструктивным и комбинированным способами. Учит сглаживать поверхность формы, делать предметы устойчивыми. Учит детей передавать в лепке выразительность образа, лепить фигуры человека и животных в движении, объединять небольшие группы предметов в несложные сюжеты (в коллективных композициях): "Курица с цыплятами", "Два жадных медвежонка нашли сыр", "Дети на прогулке" и другие. Формировать у детей умения лепить по представлению героев литературных произведений (Медведь и Колобок, Лиса и Зайчик, Машенька и Медведь и тому подобное). Педагог развивает у детей творчество, инициативу. Продолжает формировать у детей умение лепить мелкие детали; пользуясь стеклой, наносить рисунок чешуек у рыбки, обозначать глаза, шерсть животного, перышки птицы, узор, складки на одежде людей и тому подобное. Продолжает формировать у детей технические умения и навыки работы с разнообразными материалами для лепки; побуждает использовать дополнительные материалы (косточки, зернышки, бусинки и так далее). Педагог закрепляет у детей навыки аккуратной лепки. Закрепляет у детей навык тщательно мыть руки по окончании лепки.

Декоративная лепка: педагог продолжает знакомить детей с особенностями декоративной лепки. Формирует у детей интерес и эстетическое отношение к предметам народного декоративно-прикладного искусства. Учит детей лепить птиц, животных, людей по типу народных игрушек (дымковской, филимоновской, каргопольской и другие). Формирует у детей умение украшать узорами предметы декоративного искусства. Учит детей расписывать изделия гуашью, украшать их наклепами и углубленным рельефом, использовать стеклу. Педагог учит детей обмакивать пальцы в воду, чтобы сгладить неровности вылепленного изображения, когда это необходимо для передачи образа.

3) Аппликация:

педагог закрепляет умение детей создавать изображения (разрезать бумагу на короткие и длинные полоски; вырезать круги из квадратов, овалы из прямоугольников, преобразовывать одни геометрические фигуры в другие: квадрат - в два - четыре треугольника, прямоугольник - в полоски, квадраты или маленькие прямоугольники), создавать из этих фигур изображения разных предметов или декоративные композиции. Учит детей вырезать одинаковые фигуры или их детали из бумаги, сложенной гармошкой, а симметричные изображения - из бумаги, сложенной пополам (стакан, ваза, цветок и другое). С целью создания выразительного образа, педагог учит детей приему обрывания.

Побуждает детей создавать предметные и сюжетные композиции, дополнять их деталями, обогащающими изображения. Педагог формирует у детей аккуратное и бережное отношение к материалам.

4) Прикладное творчество:

педагог совершенствует у детей умение работать с бумагой: сгибать лист вчетверо в разных направлениях; работать по готовой выкройке (шапочка, лодочка, домик, кошелек). Закрепляет у детей умение создавать из бумаги объемные фигуры: делить квадратный лист на несколько равных частей, сглаживать сгибы, надрезать по сгибам (домик, корзинка, кубик). Закрепляет умение детей делать игрушки, сувениры из природного материала (шишки, ветки, ягоды) и других материалов (катушки, проволока в цветной обмотке, пустые коробки и другое), прочно соединяя части. Формирует умение самостоятельно создавать игрушки для сюжетно-ролевых игр (флажки, сумочки, шапочки, салфетки и другое); сувениры для родителей (законных представителей), сотрудников ДОО, елочные украшения. Педагог привлекает детей к изготовлению пособий для занятий и самостоятельной деятельности (коробки, счетный материал), ремонту книг, настольно-печатных игр. Закрепляет умение детей экономно и рационально расходовать материалы.

Конструктивная деятельность.

Педагог учит детей выделять основные части и характерные детали конструкций. Помогает детям анализировать сделанные педагогом поделки и постройки; на основе анализа находить конструктивные решения и планировать создание собственной постройки. Знакомит детей с новыми деталями: разнообразными по форме и величине пластинами, брусками, цилиндрами, конусами и другое. Учит детей заменять одни детали другими. Педагог формирует у детей умение создавать различные по величине и конструкции постройки одного и того же объекта. Учит детей строить по рисунку, самостоятельно подбирать необходимый строительный материал. Продолжает развивать у детей умение работать коллективно, объединять свои поделки в соответствии с общим замыслом, договариваться, кто какую часть работы будет выполнять.

Музыкальная деятельность.

1) Слушание: педагог учит детей различать жанры музыкальных произведений (песня, танец, марш). Совершенствует у детей музыкальную память через узнавание мелодий по отдельным фрагментам произведения (вступление, заключение, музыкальная фраза). Развивает у детей навык различения звуков по высоте в пределах квинты, звучания музыкальных инструментов (клавишно-ударные и струнные: фортепиано, скрипка, виолончель, балалайка). Знакомит с творчеством некоторых композиторов.

2) Пение: педагог формирует у детей певческие навыки, умение петь легким звуком в диапазоне от "ре" первой октавы до "до" второй октавы, брать дыхание перед началом песни, между музыкальными фразами, произносить отчетливо слова, своевременно начинать и заканчивать песню, эмоционально передавать характер мелодии, петь умеренно, громко и тихо. Способствует развитию у детей навыков сольного пения, с музыкальным сопровождением и без него. Педагог содействует проявлению у детей самостоятельности и творческому исполнению песен разного характера. Развивает у детей песенный музыкальный вкус.

3) Песенное творчество: педагог учит детей импровизировать мелодию на заданный текст. Учит детей сочинять мелодии различного характера: ласковую колыбельную, задорный или бодрый марш, плавный вальс, веселую плясовую.

4) Музыкально-ритмические движения: педагог развивает у детей чувство ритма, умение передавать через движения характер музыки, ее эмоциональнообразное содержание. Учит детей свободно ориентироваться в пространстве, выполнять простейшие перестроения, самостоятельно переходить от умеренного к быстрому или медленному темпу, менять движения в соответствии с музыкальными фразами. Педагог способствует у детей формированию навыков исполнения танцевальных движений (поочередное выбрасывание ног вперед в прыжке; приставной шаг с приседанием, с продвижением вперед, кружение; приседание с выставлением ноги вперед). Знакомит детей с русским хороводом, пляской, а

также с танцами других народов. Продолжает развивать у детей навыки инсценирования песен; учит изображать сказочных животных и птиц (лошадка, коза, лиса, медведь, заяц, журавль, ворон и другие) в разных игровых ситуациях.

5) Музыкально-игровое и танцевальное творчество: педагог развивает у детей танцевальное творчество; помогает придумывать движения к пляскам, танцам, составлять композицию танца, проявляя самостоятельность в творчестве. Учит детей самостоятельно придумывать движения, отражающие содержание песни. Побуждает детей к инсценированию содержания песен, хороводов.

6) Игра на детских музыкальных инструментах: педагог учит детей исполнять простейшие мелодии на детских музыкальных инструментах; знакомые песенки индивидуально и небольшими группами, соблюдая при этом общую динамику и темп. Развивает творчество детей, побуждает их к активным самостоятельным действиям.

Педагог активизирует использование детьми различных видов музыки в повседневной жизни и различных видах досуговой деятельности для реализации музыкальных способностей ребенка.

Театрализованная деятельность.

Педагог продолжает знакомить детей с различными видами театрального искусства (кукольный театр, балет, опера и прочее); расширяет представления детей в области театральной терминологии (акт, актер, антракт, кулисы и так далее). Способствует развитию интереса к сценическому искусству, создает атмосферу творческого выбора и инициативы для каждого ребенка, поддерживает различные творческие группы детей. Развивает личностные качества (коммуникативные навыки, партнерские взаимоотношения). Способствует развитию навыков передачи образа различными способами (речь, мимика, жест, пантомима и прочее). Создает условия для показа результатов творческой деятельности, поддерживает инициативу изготовления декораций, элементов костюмов и атрибутов.

Культурно-досуговая деятельность.

Педагог развивает желание детей проводить свободное время с интересом и пользой, реализуя собственные творческие потребности (чтение книг, рисование, пение и так далее). Формирует у детей основы праздничной культуры. Знакомит с историей возникновения праздников, учит бережно относиться к народным праздничным традициям и обычаям. Поддерживает желание участвовать в оформлении помещений к празднику. Формирует внимание и отзывчивость ко всем участникам праздничного действия (сверстники, педагоги, гости). Педагог знакомит с русскими народными традициями, а также с обычаями других народов страны. Поощряет желание участвовать в народных праздниках и развлечениях.

Часть Программы, формируемая участниками образовательных отношений

Педагог приобщает детей к восприятию искусства, развивать интерес к нему. Знакомит с выдающимися произведениями деятелей изобразительного искусства республики (Х. Якупов, И. Зарипов, Р. Шамсутдинов и др.).

Педагог знакомит детей с понятием «пейзаж», с творчеством известного русского пейзажиста И.И. Шишкина, уроженца города Елабуги («Утро в сосновом бору», «Рождь», «Полянка» и др.). Развивает умение эмоционально откликаться на изображение, понимать его, соотносить увиденное с собственным опытом.

Педагог продолжает знакомство с керамическим промыслом – древнейшим видом искусства, с творчеством современных художников-керамиков (Б.А. Шубин, А. Абзильдин, Р. Миргалимов, А. Минуллина). Обращает внимание детей на национальное своеобразие керамических изделий, выраженных как в силуэте формы, так и в орнаментальном решении. Способствует проявлению умения выделять элементы национального орнамента.

Педагог обращает внимание детей на особенности русского национального костюма, сравнить его с традиционным татарским костюмом (с особенностями головных уборов, одежды, обуви, украшений). Помогает найти сходство и отличие в национальной одежде.

Педагог знакомит детей с искусством кожаной мозаики. Рассматривает кожаные туфли, башмаки, ичиги, узоры, расположенные на передке ичигов и украшающие голенища. Обращает внимание детей на цветной фон, собирающий яркие вписанные друг в друга элементы в единую композицию, криволинейность, замкнутость форм, сшивание их контрастными по цвету шелковыми нитями и т.д.

Педагог знакомит с архитектурным ансамблем Кремля (Спасская башня, Башня Сююмбеки, соборная мечеть Кул Шариф, Преображенская проездная башня, Благовещенский собор и т.д.). Формирует опыт восприятия объектов истории и культуры. Вызывает желание познавать историю Кремля.

Педагог расширяет знания детей о книжной иллюстрации. Знакомит с творчеством художников-иллюстраторов, проиллюстрировавших образы героев в стихотворениях Р. Миннуллина, Ш. Галеева, Р. Валеевой и др. Развивает умение сравнивать иллюстрации разных художников к одному и тому же литературному произведению, рассказывать о своем восприятии.

Изобразительная деятельность

Рисование

Педагог продолжает знакомство детей с элементами национального орнамента. Рассматривает цветочно-растительные мотивы (полевые, луговые, садовые); мотивы пальметт и полупальметт, лотособразные мотивы, мотивы листьев и др. Обращает внимание на характер композиции (симметричные, ассиметричные), на цветочный букет, в котором одновременно могут использоваться мотивы разных цветов.

Педагог совершенствует технику декоративного рисования на силуэтах одежды, головных уборов, обуви (тубетейка, фартук, ичиги и др.), предметах быта (полотенце, веретено и др.), поощряет разнообразие используемых элементов национального орнамента.

Педагог привлекает детей к выполнению коллективных работ по мотивам татарского прикладного искусства.

Педагог обогащает опыт изображения предметов быта, персонажей татарских народных сказок. Поощряет создание сюжетных композиций по сказкам Г. Тукая, А. Алиша («Кого встретила болтливая утка», «Кто самый сильный», «Встреча Шурале и Бытыра» «Коза и баран» и др.).

Педагог поддерживает стремление детей передавать в рисунках яркие события из общественной жизни родного города (села), побуждает к рассказу о нарисованном. Содействует свободному проявлению художественного творчества.

Лепка

Педагог обогащает художественное восприятие, умение лепить с натуры актюбинские и шемордановские игрушки, передавать их характерные особенности.

Педагог знакомит детей с техникой рельефного изображения. Учитывая характерные особенности натуры, показывает как лепить трилистник, правильно передавая пропорции. Обращает внимание детей на то, что лепку следует начинать с плитуса – основания, на поверхность которого концом стеки наносится контурный рисунок рельефа.

Педагог содействует дальнейшему освоению техники лепки ленточным способом, из целого куска глины, дополнять ее мелкими деталями, украшать при помощи стеки, штампа, налеча (кувшин, пиала, ковшик, кумган и т.д.).

Педагог поддерживает самостоятельное определение замысла, стремление создать несложные сюжеты и выразительные образы: «На сабантуе», «Девушка с коромыслом», «Три дочери» и др.

Педагог поддерживает интерес к воплощению своих личных представлений героев литературных произведений (Водяная, Шурале, Камыр-батыр и т.п.). Развивает свободное проявление творчества, поддерживать инициативу.

Аппликация

Педагог создает условия для освоения новых способов вырезания одинаковых элементов национального узора из бумаги, сложенной гармошкой (лепестки шиповника,

василька, ромашки, листья и др.), симметричных изображений – из бумаги, сложенной пополам (трилистник, полупальметт, тюльпан, колокольчик и др.). Помогает освоению объемной аппликации для создания композиции из цветов георгина, пиона, астры.

Музыкальная деятельность

Педагог развивает интонационно-мелодическое восприятие татарской музыки, понимание содержания, лежащего в её основе. Накапливает запас музыкальных впечатлений, учит узнавать мелодию по отдельным фрагментам произведения. Способствует умению определять настроение, характер музыки, развивать музыкальную память.

Педагог учит определять жанры некоторых музыкальных произведений татарских композиторов, узнавать звучание знакомых музыкальных инструментов (домбра, курай, кубыз, тальянка и др.).

Педагог знакомит с мелодией Государственного гимна Республики Татарстан. Развивать чувство патриотизма.

Педагог совершенствует певческие навыки на основе национального репертуара.

Совершенствует технику исполнения танцевальных движений, отработывая их сложные варианты: «одинарное захлестывание», «дробь», «борма», «бишек», «присядка», «носок - пятка», «основной ход», «ход с каблука», «боковой ход», «кружение парами» и др. Поддерживает проявления музыкально-двигательной импровизации в работе над танцевальными движениями.

Педагог знакомит детей с ходом в татарском (русском) хороводе, формирует легкость в естественных движениях.

Педагог знакомит с элементами танцевальных движений народов Поволжья. Развивает умение передавать через движения характер музыки, ее эмоционально-образное содержание.

От 6 лет до 7 лет.

В области художественно-эстетического развития основными задачами образовательной деятельности являются:

1) приобщение к искусству:

продолжать развивать у детей интерес к искусству, эстетический вкус; формировать у детей предпочтения в области музыкальной, изобразительной, театрализованной деятельности; воспитывать уважительное отношение и чувство гордости за свою страну, в процессе ознакомления с разными видами искусства;

закреплять знания детей о видах искусства (изобразительное, декоративноприкладное искусство, музыка, архитектура, театр, танец, кино, цирк);

формировать у детей духовно-нравственные качества и чувства сопричастности к культурному наследию, традициям своего народа в процессе ознакомления с различными видами и жанрами искусства;

формировать чувство патриотизма и гражданственности в процессе ознакомления с различными произведениями музыки, изобразительного искусства гражданственно-патриотического содержания;

формировать гуманное отношение к людям и окружающей природе;

формировать духовно-нравственное отношение и чувство сопричастности к культурному наследию своего народа;

закреплять у детей знания об искусстве как виде творческой деятельности людей;

помогать детям различать народное и профессиональное искусство;

формировать у детей основы художественной культуры;

расширять знания детей об изобразительном искусстве, музыке, театре;

расширять знания детей о творчестве известных художников и композиторов;

расширять знания детей о творческой деятельности, ее особенностях;

называть виды художественной деятельности, профессию деятеля искусства;

организовать посещение выставки, театра, музея, цирка (совместно с родителями (законными представителями));

2) изобразительная деятельность:

формировать у детей устойчивый интерес к изобразительной деятельности;
развивать художественный вкус, творческое воображение, наблюдательность и любознательность;
обогащать у детей сенсорный опыт, включать в процесс ознакомления с предметами движения рук по предмету;
продолжать развивать у детей образное эстетическое восприятие, образные представления, формировать эстетические суждения; аргументированно и развернуто оценивать изображения, созданные как самим ребенком, так и его сверстниками, обращая внимание на обязательность доброжелательного и уважительного отношения к работам товарищей;
показывать детям, чем отличаются одни произведения искусства от других как по тематике, так и по средствам выразительности; называть, к каким видам и жанрам изобразительного искусства они относятся, обсуждать их содержание, поощрять индивидуальные оценки детьми этих произведений;
формировать у детей эстетическое отношение к предметам и явлениям окружающего мира, произведениям искусства, к художественно-творческой деятельности;
воспитывать самостоятельность; активно и творчески применять ранее усвоенные способы изображения в рисовании, лепке и аппликации, используя выразительные средства;
создавать условия для свободного, самостоятельного, разнопланового экспериментирования с художественными материалами;
поощрять стремление детей сделать свое произведение красивым, содержательным, выразительным;
поощрять стремление детей делать самостоятельный выбор, помогать другому, уважать и понимать потребности другого человека, бережно относиться к продуктам его труда;
продолжать учить детей рисовать с натуры; развивать аналитические способности, умение сравнивать предметы между собой, выделять особенности каждого предмета; совершенствовать умение изображать предметы, передавая их форму, величину, строение, пропорции, цвет, композицию;
развивать художественно-творческие способности детей в изобразительной деятельности;
продолжать развивать у детей коллективное творчество;
воспитывать у детей стремление действовать согласованно, договариваться о том, кто какую часть работы будет выполнять, как отдельные изображения будут объединяться в общую картину;
формировать у детей умение замечать недостатки своих работ и исправлять их; вносить дополнения для достижения большей выразительности создаваемого образа;
организовывать участие детей в создании индивидуальных творческих работ и тематических композиций к праздничным утренникам и развлечениям, художественных проектах);

3) конструктивная деятельность:
формировать умение у детей видеть конструкцию объекта и анализировать ее основные части, их функциональное назначение;
закреплять у детей навыки коллективной работы: умение распределять обязанности, работать в соответствии с общим замыслом, не мешая друг другу; развивать у детей интерес к конструктивной деятельности; знакомить детей с различными видами конструкторов;
знакомить детей с профессиями дизайнера, конструктора, архитектора, строителя и прочее;
развивать у детей художественно-творческие способности и самостоятельную творческую конструктивную деятельность детей;

4) музыкальная деятельность:
воспитывать гражданско-патриотические чувства через изучение Государственного гимна Российской Федерации;
продолжать приобщать детей к музыкальной культуре, воспитывать музыкально-эстетический вкус;
развивать детское музыкально-художественное творчество, реализация самостоятельной творческой деятельности детей; удовлетворение потребности в самовыражении;

развивать у детей музыкальные способности: поэтический и музыкальный слух, чувство ритма, музыкальную память;
продолжать обогащать музыкальные впечатления детей, вызывать яркий эмоциональный отклик при восприятии музыки разного характера;
формирование у детей основы художественно-эстетического восприятия мира, становление эстетического и эмоционально-нравственного отношения к отражению окружающей действительности в музыке;
совершенствовать у детей звуковысотный, ритмический, тембровый и динамический слух;
способствовать дальнейшему формированию певческого голоса;
развивать у детей навык движения под музыку;
обучать детей игре на детских музыкальных инструментах;
знакомить детей с элементарными музыкальными понятиями;
формировать у детей умение использовать полученные знания и навыки в быту и на досуге;

5) театрализованная деятельность:

продолжать приобщение детей к театральному искусству через знакомство с историей театра, его жанрами, устройством и профессиями;
продолжать знакомить детей с разными видами театрализованной деятельности;
развивать у детей умение создавать по предложенной схеме и словесной инструкции декорации и персонажей из различных материалов (бумага, ткань, бросового материала и прочее);
продолжать развивать у детей умение передавать особенности характера персонажа с помощью мимики, жеста, движения и интонационно-образной речи;
продолжать развивать навыки кукловождения в различных театральных системах (перчаточными, тростевыми, марионеткам и так далее);
формировать умение согласовывать свои действия с партнерами, приучать правильно оценивать действия персонажей в спектакле;
поощрять желание разыгрывать в творческих театральных, режиссерских играх и играх драматизациях сюжетов сказок, литературных произведений, внесение в них изменений и придумывание новых сюжетных линий, введение новых персонажей, действий;
поощрять способность творчески передавать образ в играх драматизациях, спектаклях;

б) культурно-досуговая деятельность:

продолжать формировать интерес к полезной деятельности в свободное время (отдых, творчество, самообразование);
развивать желание участвовать в подготовке и участии в развлечениях, соблюдать культуру общения (доброжелательность, отзывчивость, такт, уважение);
расширять представления о праздничной культуре народов России, поддерживать желание использовать полученные ранее знания и навыки в праздничных мероприятиях (календарных, государственных, народных);
воспитывать уважительное отношение к своей стране в ходе предпраздничной подготовки;
формировать чувство удовлетворения от участия в коллективной досуговой деятельности;
поощрять желание детей посещать объединения дополнительного образования различной направленности (танцевальный кружок, хор, изостудия и прочее).

Содержание образовательной деятельности.

Приобщение к искусству.

1) Педагог продолжает развивать у детей эстетическое восприятие, художественный вкус, эстетическое отношение к окружающему, к искусству и художественной деятельности; умение самостоятельно создавать художественные образы в разных видах деятельности. Поощряет активное участие детей в художественной деятельности по собственному желанию и под руководством взрослого.

2) Педагог воспитывает гражданско-патриотические чувства средствами различных видов и жанров искусства.

- 3) Педагог продолжает знакомить детей с историей и видами искусства (декоративно-прикладное, изобразительное искусство, литература, музыка, архитектура, театр, танец, кино, цирк); формирует умение различать народное и профессиональное искусство.
- 4) Педагог воспитывает интерес к национальным и общечеловеческим ценностям, культурным традициям народа в процессе знакомства с классической и народной музыкой, с шедеврами изобразительного искусства и народным декоративно-прикладным искусством. Воспитывает любовь и бережное отношение к произведениям искусства.
- 5) Педагог формирует у детей основы художественной культуры, закрепляет знания об искусстве как виде творческой деятельности людей, организует посещение выставки, театра, музея, цирка (совместно с родителями (законными представителями)).
- 6) Педагог расширяет представления детей о творческих профессиях (художник, композитор, артист, танцор, певец, пианист, скрипач, режиссер, директор театра, архитектор и тому подобное).
- 7) Педагог формирует представление о значении органов чувств человека для художественной деятельности, формирует умение соотносить органы чувств с видами искусства (музыку слушают, картины рассматривают, стихи читают и слушают и так далее).
- 8) Педагог расширяет знания детей об основных видах изобразительного искусства (живопись, графика, скульптура), развивает художественное восприятие, расширяет первичные представления об основных живописных жанрах (портрет, пейзаж, натюрморт, батальная и жанровая живопись). Продолжает знакомить детей с произведениями живописи: И.И. Шишкин, И.И. Левитан, А.К. Саврасов, А.А. Пластов, В.М. Васнецов и другие. Расширять представления о художниках - иллюстраторах детской книги (И.Я. Билибин, Ю.А. Васнецов, В.М. Конашевич, В.В. Лебедев, Т.А. Маврина, Е.И. Чарушин и другие).
- 9) Педагог продолжает знакомить детей с творчеством русских композиторов (Н.А. Римский-Корсаков, П.И. Чайковский, М.И. Глинка, А.П. Бородин и другие), зарубежных композиторов (А. Вивальди, Ф. Шуберт, Э. Григ, К. Сен-Санс другие), композиторов-песенников (Г. А. Струве, А. Л. Рыбников, Г.И. Гладков, М.И. Дунаевский и другие).
- 10) Педагог обогащает представления детей о скульптуре малых форм, выделяя образные средства выразительности (форму, пропорции, цвет, характерные детали, позы, движения и другое). Продолжает знакомить детей с народным декоративно-прикладным искусством (гжельская, хохломская, жостовская, мезенская роспись), с керамическими изделиями, народными игрушками. Расширяет представления о разнообразии народного искусства, художественных промыслов (различные виды материалов, разные регионы страны и мира). Воспитывает интерес к искусству родного края.
- 11) Педагог продолжает знакомить детей с архитектурой, закрепляет и обогащает знания детей о том, что существуют здания различного назначения (жилые дома, магазины, кинотеатры, ДОО, общеобразовательные организации и другое). Развивает умение выделять сходство и различия архитектурных сооружений одинакового назначения. Формирует умение выделять одинаковые части конструкции и особенности деталей. Знакомит детей со спецификой храмовой архитектуры: купол, арки, аркатурный пояс по периметру здания, барабан (круглая часть под куполом) и так далее. Знакомит с архитектурой с опорой на региональные особенности местности, в которой живут дети. Рассказывает детям о том, что, как и в каждом виде искусства, в архитектуре есть памятники, которые известны во всем мире: в России это Кремль, собор Василия Блаженного, Зимний дворец, Исаакиевский собор, Петергоф, памятники Золотого кольца и другие - в каждом городе свои. Развивает умения передавать в художественной деятельности образы архитектурных сооружений, сказочных построек. Поощряет стремление изображать детали построек (наличники, резной подзор по контуру крыши).
- 12) Педагог поощряет желание детей посещать выставки, спектакли детского театра, музея, цирка. Педагог развивает у детей умение выражать в речи свои впечатления, высказывать суждения, оценки.

Изобразительная деятельность.

1) Предметное рисование: педагог совершенствует у детей умение изображать предметы по памяти и с натуры; развивает наблюдательность, способность замечать характерные особенности предметов и передавать их средствами рисунка (форма, пропорции, расположение на листе бумаги). Педагог совершенствует у детей технику изображения. Продолжает развивать у детей свободу и одновременно точность движений руки под контролем зрения, их плавность, ритмичность. Педагог расширяет набор материалов, которые дети могут использовать в рисовании (гуашь, акварель, сухая и жирная пастель, сангина, угольный карандаш и другое). Предлагает детям соединять в одном рисунке разные материалы для создания выразительного образа. Учит детей новым способам работы с уже знакомыми материалами (например, рисовать акварелью по сырому слою); разным способам создания фона для изображаемой картины: при рисовании акварелью и гуашью - до создания основного изображения; при рисовании пастелью и цветными карандашами фон может быть подготовлен как в начале, так и по завершении основного изображения. Продолжает формировать у детей умение свободно владеть карандашом при выполнении линейного рисунка, учит детей плавным поворотам руки при рисовании округлых линий, завитков в разном направлении (от веточки и от конца завитка к веточке, вертикально и горизонтально), учит детей осуществлять движение всей рукой при рисовании длинных линий, крупных форм, одними пальцами - при рисовании небольших форм и мелких деталей, коротких линий, штрихов, травки (хохлома), оживок (городец) и тому подобного. Педагог учит детей видеть красоту созданного изображения и в передаче формы, плавности, слитности линий или их тонкости, изящности, ритмичности расположения линий и пятен, равномерности закрашивания рисунка; чувствовать плавные переходы оттенков цвета, получившиеся при равномерном закрашивании и регулировании нажима на карандаш. Развивает у детей представление о разнообразии цветов и оттенков, опираясь на реальную окраску предметов, декоративную роспись, сказочные сюжеты; формирует умение создавать цвета и оттенки. Педагог постепенно подводит детей к обозначению цветов, например, включающих два оттенка (желто-зеленый, серо-голубой) или уподобленных природным (малиновый, персиковый и тому подобное). Обращает их внимание на изменчивость цвета предметов (например, в процессе роста помидоры зеленые, а созревшие - красные). Учит детей замечать изменение цвета в природе в связи с изменением погоды (небо голубое в солнечный день и серое в пасмурный). Развивает цветовое восприятие в целях обогащения колористической гаммы рисунка. Учит детей различать оттенки цветов и передавать их в рисунке, развивает восприятие, способность наблюдать и сравнивать цвета окружающих предметов, явлений (нежно-зеленые, только что появившиеся листочки, бледно-зеленые стебли одуванчиков и их темно-зеленые листья и тому подобное). Развивает у детей художественно-творческие способности в продуктивных видах детской деятельности.

Сюжетное рисование: педагог продолжает формировать умение у детей размещать изображения на листе в соответствии с их реальным расположением (ближе или дальше от рисующего; ближе к нижнему краю листа - передний план или дальше от него - задний план); передавать различия в величине изображаемых предметов (дерево высокое, цветок ниже дерева; воробышек маленький, ворона большая и тому подобное). Формирует у детей умение строить композицию рисунка; передавать движения людей и животных, растений, склоняющихся от ветра. Продолжает формировать у детей умение передавать в рисунках, как сюжеты народных сказок, так и авторских произведений (стихотворений, сказок, рассказов); проявлять самостоятельность в выборе темы, композиционного и цветового решения.

Декоративное рисование: педагог продолжает развивать декоративное творчество детей; умение создавать узоры по мотивам народных росписей, уже знакомых детям и новых (городецкая, гжельская, хохломская, жостовская, мезенская роспись и другое). Учит детей выделять и передавать цветовую гамму народного декоративного искусства определенного вида. Закрепляет умение создавать композиции на листах бумаги разной формы, силуэтах предметов и игрушек; расписывать вылепленные детьми игрушки. Закрепляет у детей

умение при составлении декоративной композиции на основе того или иного вида народного искусства использовать характерные для него элементы узора и цветовую гамму.

2) Лепка:

педагог развивает творчество детей; учит свободно использовать для создания образов предметов, объектов природы, сказочных персонажей разнообразные приемы, усвоенные ранее; умение передавать форму основной части и других частей, их пропорции, позу, характерные особенности изображаемых объектов; обрабатывать поверхность формы движениями пальцев и стекой. Продолжает формировать у детей умение передавать характерные движения человека и животных, создавать выразительные образы (птичка подняла крылышки, приготовилась лететь; козлик скачет, девочка танцует; дети делают гимнастику - коллективная композиция). Учит детей создавать скульптурные группы из двух-трех фигур, развивать чувство композиции, умение передавать пропорции предметов, их соотношение по величине, выразительность поз, движений, деталей.

Декоративная лепка: педагог продолжает развивать у детей навыки декоративной лепки; учит использовать разные способы лепки (налеп, углубленный рельеф), применять стеку. Учит при лепке из глины расписывать пластину, создавать узор стекой; создавать из глины, разноцветного пластилина предметные и сюжетные, индивидуальные и коллективные композиции.

3) Аппликация:

педагог продолжает формировать умение детей создавать предметные и сюжетные изображения с натуры и по представлению: развивать чувство композиции (красиво располагать фигуры на листе бумаги формата, соответствующего пропорциям изображаемых предметов). Развивает у детей умение составлять узоры и декоративные композиции из геометрических и растительных элементов на листах бумаги разной формы; изображать птиц, животных по замыслу детей и по мотивам народного искусства. Закрепляет приемы вырезания симметричных предметов из бумаги, сложенной вдвое; несколько предметов или их частей из бумаги, сложенной гармошкой. При создании образов педагог поощряет применение детьми разных приемов вырезания, обрывания бумаги, наклеивания изображений (намазывая их клеем полностью или частично, создавая иллюзию передачи объема); учит мозаичному способу изображения с предварительным легким обозначением карандашом формы частей и деталей картинки. Продолжает развивать у детей чувство цвета, колорита, композиции. Поощряет проявления детского творчества.

4) Прикладное творчество:

при работе с бумагой и картоном педагог закрепляет у детей умение складывать бумагу прямоугольной, квадратной, круглой формы в разных направлениях (пилотка); использовать разную по фактуре бумагу, делать разметку с помощью шаблона; создавать игрушки забавы (мишка-физкультурник, клюющий петушок и другие). Педагог формирует у детей умение создавать предметы из полосок цветной бумаги (коврик, дорожка, закладка), подбирать цвета и их оттенки при изготовлении игрушек, сувениров, деталей костюмов и украшений к праздникам. Формирует умение использовать образец. Совершенствует умение детей создавать объемные игрушки в технике оригами. При работе с тканью, педагог формирует у детей умение вдевать нитку в иголку, завязывать узелок; пришивать пуговицу, вешалку; шить простейшие изделия (мешочек для семян, фартучек для кукол, игольница) швом "вперед иголку". Педагог закрепляет у детей умение делать аппликацию, используя кусочки ткани разнообразной фактуры (шелк для бабочки, байка для зайчика и так далее), наносить контур с помощью мелка и вырезать в соответствии с задуманным сюжетом. При работе с природным материалом закрепляет у детей умение создавать фигуры людей, животных, птиц из желудей, шишек, косточек, травы, веток, корней и других материалов, передавать выразительность образа, создавать общие композиции ("Лесная поляна", "Сказочные герои"). Педагог закрепляет умение детей аккуратно и экономно использовать материалы. Развивает у детей фантазию, воображение.

5) Народное декоративно-прикладное искусство:

педагог продолжает развивать декоративное творчество детей; умение создавать узоры по мотивам народных росписей, уже знакомых детям и новых (городецкая, гжельская, хохломская, жостовская, мезенская роспись и другие). Продолжает формировать у детей умение свободно владеть карандашом, кистью при выполнении линейного рисунка, учит плавным поворотам руки при рисовании округлых линий, завитков в разном направлении (от веточки и от конца завитка к веточке, вертикально и горизонтально), учит осуществлять движение всей рукой при рисовании длинных линий, крупных форм, одними пальцами - при рисовании небольших форм и мелких деталей, коротких линий, штрихов, травки (хохлома), оживок (городец) и другое. Учит детей видеть красоту созданного изображения и в передаче формы, плавности, слитности линий или их тонкости, изящности, ритмичности расположения линий и пятен, равномерности закрашивания рисунка; чувствовать плавные переходы оттенков цвета. Педагог учит детей выделять и передавать цветовую гамму народного декоративного искусства определенного вида. Закрепляет у детей умение создавать композиции на листах бумаги разной формы, силуэтах предметов и игрушек; расписывать вылепленные детьми игрушки. Закрепляет у детей умение при составлении декоративной композиции на основе того или иного вида народного искусства использовать характерные для него элементы узора и цветовую гамму. Педагог продолжает развивать у детей навыки декоративной лепки; учит использовать разные способы лепки (налеп, углубленный рельеф), применять стеку.

Конструктивная деятельность.

1) Педагог формирует у детей интерес к разнообразным зданиям и сооружениям (жилые дома, театры и другое). Поощряет желание передавать их особенности в конструктивной деятельности. Предлагает детям самостоятельно находить отдельные конструктивные решения на основе анализа существующих сооружений.

2) Конструирование из строительного материала: педагог учит детей сооружать различные конструкции одного и того же объекта в соответствии с их назначением (мост для пешеходов, мост для транспорта). Педагог учит детей определять, какие детали более всего подходят для постройки, как их целесообразнее скомбинировать; продолжает развивать умение планировать процесс возведения постройки. Продолжает формировать умение у детей сооружать постройки, объединенных общей темой (улица, машины, дома).

3) Конструирование из деталей конструкторов: педагог знакомит детей с разнообразными пластмассовыми конструкторами. Учит детей создавать различные модели (здания, самолеты, поезда и так далее) по рисунку, по словесной инструкции педагога, по собственному замыслу. Знакомит детей с деревянным конструктором, детали которого крепятся штифтами. Учит создавать различные конструкции (мебель, машины) по рисунку и по словесной инструкции педагога. Педагог учит детей создавать конструкции, объединенные общей темой (детская площадка, стоянка машин и другое). Учит детей разбирать конструкции при помощи скобы и киянки (в пластмассовых конструкторах).

Музыкальная деятельность.

1) Слушание: педагог развивает у детей навык восприятия звуков по высоте в пределах квинты - терции; обогащает впечатления детей и формирует музыкальный вкус, развивает музыкальную память; способствует развитию у детей мышления, фантазии, памяти, слуха; педагог знакомит детей с элементарными музыкальными понятиями (темп, ритм); жанрами (опера, концерт, симфонический концерт), творчеством композиторов и музыкантов (русских, зарубежных и так далее); педагог знакомит детей с мелодией Государственного гимна Российской Федерации.

2) Пение: педагог совершенствует у детей певческий голос и вокальнослуховую координацию; закрепляет у детей практические навыки выразительного исполнения песен в пределах от до первой октавы до ре второй октавы; учит брать дыхание и удерживать его до конца фразы; обращает внимание на артикуляцию (дикцию); закрепляет умение петь самостоятельно, индивидуально и коллективно, с музыкальным сопровождением и без него.

3) Песенное творчество: педагог учит детей самостоятельно придумывать мелодии, используя в качестве образца русские народные песни; поощряет желание детей самостоятельно импровизировать мелодии на заданную тему по образцу и без него, используя для этого знакомые песни, музыкальные пьесы и танцы.

4) Музыкально-ритмические движения: педагог способствует дальнейшему развитию у детей навыков танцевальных движений, совершенствует умение выразительно и ритмично двигаться в соответствии с разнообразным характером музыки, передавая в танце эмоционально-образное содержание; знакомит детей с национальными плясками (русские, белорусские, украинские и так далее); педагог развивает у детей танцевально-игровое творчество; формирует навыки художественного исполнения различных образов при инсценировании песен, театральных постановок.

5) Музыкально-игровое и танцевальное творчество: педагог способствует развитию творческой активности детей в доступных видах музыкальной исполнительской деятельности (игра в оркестре, пение, танцевальные движения и тому подобное); учит импровизировать под музыку соответствующего характера (лыжник, конькобежец, наездник, рыбак; лукавый котик и сердитый козлик и тому подобное); помогает придумывать движения, отражающие содержание песни; выразительно действовать с воображаемыми предметами; учит детей самостоятельно искать способ передачи в движениях музыкальных образов. Формирует у детей музыкальные способности; содействует проявлению активности и самостоятельности.

6) Игра на детских музыкальных инструментах: педагог знакомит детей с музыкальными произведениями в исполнении на различных инструментах и в оркестровой обработке; учит детей играть на металлофоне, свирели, ударных и электронных музыкальных инструментах, русских народных музыкальных инструментах: трещотках, погремушках, треугольниках; исполнять музыкальные произведения в оркестре и в ансамбле.

7) Педагог активизирует использование песен, музыкально-ритмических движений, игру на музыкальных инструментах, музыкально-театрализованную деятельность в повседневной жизни и различных видах досуговой деятельности для реализации музыкально-творческих способностей ребенка.

Театрализованная деятельность.

Педагог развивает самостоятельность детей в организации театрализованных игр; поддерживает желание самостоятельно выбирать литературный и музыкальный материал для театральной постановки; развивает проявление инициативы изготовления атрибутов и декораций к спектаклю; умение распределять между собой обязанности и роли; развивает творческую самостоятельность, эстетический вкус в передаче образа; отчетливость произношения; использовать средства выразительности (поза, жесты, мимика, интонация, движения). Воспитывает любовь к театру. Педагог учит детей использовать в театрализованной деятельности детей разные виды театра (бибабо, пальчиковый, театр на ложках, картинок, перчаточный, кукольный и другое). Воспитывает навыки театральной культуры, приобщает к театральному искусству через просмотр театральных постановок, видеоматериалов; рассказывает о театре, театральных профессиях. Знакомит со средствами погружения в художественные образы (музыка, слово, хореография, декорации, костюм, грим и другое) и возможностями распознавать их особенности. Педагог учит детей использовать разные формы взаимодействия детей и взрослых в театрализованной игре. Развивает воображение и фантазию детей в создании и исполнении ролей. Педагог формирует у детей умение вносить изменения и придумывать новые сюжетные линии сказок, литературных произведений, передавая их образ выразительными средствами в игре драматизации, спектакле; формирует умение выразительно передавать в действии, мимике, пантомимике, интонации эмоциональное состояние персонажей; самостоятельно придумывать детали костюма; формирует у детей умение действовать и говорить от имени разных персонажей, сочетать движения театральных игрушек с речью. Педагог формирует умение проводить анализ сыгранных ролей, просмотренных спектаклей.

Культурно-досуговая деятельность.

Педагог продолжает формировать у детей умение проводить свободное время с интересом и пользой (рассматривание иллюстраций, просмотр анимационных фильмов, слушание музыки, конструирование и так далее). Развивает активность детей в участие в подготовке развлечений. Формирует навыки культуры общения со сверстниками, педагогами и гостями. Педагог расширяет знания детей об обычаях и традициях народов России, воспитывает уважение к культуре других этносов. Формирует чувство удовлетворения от участия в совместной досуговой деятельности. Поддерживает интерес к подготовке и участию в праздничных мероприятиях, опираясь на полученные навыки и опыт. Поощряет реализацию творческих проявлений в объединениях дополнительного образования. Решение совокупных задач воспитания в рамках образовательной области "Художественно-эстетическое развитие" направлено на приобщение детей к ценностям "Культура" и "Красота", что предполагает:

- воспитание эстетических чувств (удивления, радости, восхищения) к различным объектам и явлениям окружающего мира (природного, бытового, социального), к произведениям разных видов, жанров и стилей искусства (в соответствии с возрастными особенностями);
- приобщение к традициям и великому культурному наследию российского народа, шедеврам мировой художественной культуры;
- становление эстетического, эмоционально-ценностного отношения к окружающему миру для гармонизации внешнего и внутреннего мира ребенка;
- создание условий для раскрытия детьми базовых ценностей и их проживания в разных видах художественно-творческой деятельности;
- формирование целостной картины мира на основе интеграции интеллектуального и эмоционально-образного способов его освоения детьми;
- создание условий для выявления, развития и реализации творческого потенциала каждого ребенка с учетом его индивидуальности, поддержка его готовности к творческой самореализации и сотворчеству с другими людьми (детьми и взрослыми).

Часть Программы, формируемая участниками образовательных отношений

Педагог продолжает знакомство детей с литературными произведениями Г. Тукая, видами искусства, отражающими его творчество (балет «Шурале» Ф. Яруллина, «Водяная» А. Бакирова, симфония «Кырлай» Н. Жиганова, скульптурные и живописные произведения Б. Урманче, И. Казакова, Б. Альменова, Ф. Аминова и др.). Формирует предпосылки ценностно-смыслового понимания искусства.

Педагог создает условия для полноценного восприятия детьми произведений изобразительного искусства. Знакомит с произведениями живописи Музея изобразительных искусств Республики Татарстан: «Читающая девушка» И.Е. Репина, «Портрет Вари Адоратской» Н.И. Фешина, «Полянка» И.И. Шишкина, «Перед приговором» Х. Якупова, «Маленький Тукай» И. Казакова и др. Способствует дальнейшему развитию предпосылок для восприятия и понимания произведений искусства. Поощряет самостоятельную оценку произведений.

Педагог знакомит детей с древнейшим искусством - художественной обработкой металла. Организует посещение Музея естественной истории Татарстана, где сохранились предметы домашней утвари: серебряные подносы, блюда, медночеканные кувшины, кумганы, бронзовые замочки в форме фигурок домашних животных; декоративные композиции, украшающие интерьеры и экстерьеры общественных зданий. Учит бережно относиться к культурным ценностям и правильно вести себя в музее.

Педагог рассматривает с детьми старинные ювелирные украшения: кольца, серьги, браслеты («бэлязк»), наконечники («чулпы»), шейно-нагрудные украшения («яка чылбыры»), перевязки («хэсит») и др. Знакомит с творчеством современных художников-ювелиров (И. Фазулзянов, С.В. Ковалевская, В.О. Ковалевский и др.). Обращает внимание на национальное своеобразие ювелирных изделий.

Педагог рассказывает о золотошвейном искусстве как самостоятельном художественном промысле татарского народа. Рассматривает с детьми расшитые

тюбетейки, женскую бархатную обувь, кисеты, калфаки и др. Обращает внимание на наиболее популярные композиции – «золотое перо» («алтын каурый»), мотивы букета, птиц, пшеничного колоса, звезд и полумесяца и др. Развивает интерес к предметам искусства.

Педагог продолжает знакомство детей с архитектурой родного города (села): соборных мечетей, храмовой архитектуры (соборная мечеть Кул Шариф, Раифский Богородицкий мужской монастырь). Развивает умение замечать их характерные особенности, разнообразие конструкций, украшающих деталей.

Педагог расширяет знания о книжной иллюстрации. Знакомит с творчеством художников-иллюстраторов, проиллюстрировавших образ Шурале в детской литературе (Ф. Аминов, Б. Алменов, В. Булатов, Ю. Валиахметов, А. Тамергалина, Б. Урманче, Н. Хазиахметов, Р. Шамсетдинов и др.). Обращает внимание на выражение отношения художников к этому сказочному персонажу. Вызывает интерес к рассматриванию книжных иллюстраций, желание задавать вопросы.

Изобразительная деятельность

Рисование

Педагог продолжает знакомство с элементами национального орнамента. Рассматривает с детьми образ «древа жизни». Обращает внимание на характер композиции - асимметричный, на цветочный букет, в котором одновременно могут использоваться мотивы разных цветов.

Педагог совершенствует технику декоративного рисования: показывает способы рисования асимметричного букета, представляющего собой изящно изогнутую ветку, стебли которой щедро усеяны элементами бутонов, цветов, плодов, листьев, завитков.

Педагог поддерживает создание коллективной сюжетной, декоративной композиций с элементами национального колорита.

Педагог поощряет умение передавать в рисунках яркие события из общественной жизни республики. Рассматривает вместе с детьми работы и побуждает к рассказу о том, что нарисовано.

Лепка

Педагог создает условия для воплощения полученных впечатлений в детской художественной лепке. Совершенствует умение лепить посуду ленточным способом, путем вытягивания и моделирования частей, используя стеку для передачи характерных черт (кумган, кувшин, пиала и т.д.).

Педагог совершенствует технику рельефного изображения. Учитывая характерные особенности природы, развивает умение лепить трилистник, правильно передавая пропорции. Обращает внимание детей на то, что лепку следует начинать с плитуса – основания, на поверхность которого концом стеки наносится контурный рисунок рельефа.

Педагог развивает умение лепить с натуры актюбинские и шемордановские игрушки, передавать их характерные особенности.

Педагог обогащает опыт изображения скульптурных групп из двух-трех фигур, объединенных в несложные сюжеты: «На сабантуе», «Чаепитие», «Конные скачки» и др. Поддерживает самостоятельное определение замысла, стремление передавать выразительность поз, движений.

Педагог развивает умение лепить по представлению героев литературных произведений народов Поволжья.

Аппликация

Педагог побуждает детей к коллективному созданию национальных орнаментальных аппликаций (панно, фризы, коллажи), к использованию разнообразных материалов для создания выразительного образа.

Педагог совершенствует способы объемной аппликации для создания композиции из цветов георгина, пиона, астры.

Педагог активизирует самостоятельный выбор сюжетов, отражающий события общественной жизни родного города (села).

Музыкальная деятельность

Педагог приобщает к музыкальной культуре татарского народа. Знакомит с лучшими образцами вокальной, инструментальной, оркестровой музыки. Развивает умение определять настроение, характер музыки, поддерживать беседу о ней.

Педагог вызывает яркий эмоциональный отклик при восприятии музыкальных произведений С. Сайдашева, Ф. Яруллина, Р. Яхина, Н. Жиганова и др. Развивает умение определять жанр некоторых музыкальных произведений татарских композиторов, узнавать звучание знакомых музыкальных инструментов.

Педагог знакомит детей с мелодией Государственного гимна Российской Федерации. Развивает чувство гражданственности.

Педагог продолжает работу над формированием певческих навыков детей на основе национального репертуара, добиваться чистого интонирования, правильного произношения слов, музыкально выразительного пения.

Педагог расширяет объем основных и танцевальных движений: «пружинистый ход», «первый ход», «апипа», прыжковая цепочка», «борма», «бишек», «носок - пятка», «пятка - носок», «дробь», «мелкая дробь», «основной ход», «ход с каблука», «простой шаг», «волчок», «тройной притоп», «кружение парами» и др. Совершенствует технику исполнения татарского танца.

Педагог создает условия для приобретения опыта исполнения танцев народов Поволжья, развивать эмоциональное общение в них.

Методики и технологии для решения задач образовательной области Художественно-эстетическое развитие

- С.Ю. Мещерякова, Л.Н. Галигузова «Художественно-эстетическое развитие детей» Методические материалы к комплексной образовательной программе для детей раннего возраста «Первые шаги», Москва «Русское слово»
- Колдина Д.Н. «Лепка в детском саду» Комплексное планирование, календарно-тематическое планирование, конспекты занятий 3- 4 года;
- Колдина Д.Н. «Рисование в детском саду» Комплексное планирование, календарно-тематическое планирование, конспекты занятий 3- 4 года;
- Колдина Д.Н. «Изобразительная деятельность в детском саду» Комплексное планирование, календарно-тематическое планирование, конспекты занятий 4 – 5 лет;
- Колдина Д.Н. «Лепка в детском саду» Комплексное планирование, календарно-тематическое планирование, конспекты занятий 4 – 5 лет;
- Колдина Д.Н. «Аппликация в детском саду» Комплексное планирование, календарно-тематическое планирование, конспекты занятий 4 – 5 лет;
- Колдина Д.Н. «Изобразительная деятельность в детском саду» Комплексное планирование, календарно-тематическое планирование, конспекты занятий 5-6 лет;
- Колдина Д.Н. «Аппликация в детском саду» Комплексное планирование, календарно-тематическое планирование, конспекты занятий 5-6 лет;
- Колдина Д.Н. «Лепка в детском саду» Комплексное планирование, календарно-тематическое планирование, конспекты занятий 5-6 лет;
- Колдина Д.Н. «Изобразительная деятельность в детском саду» Комплексное планирование, календарно-тематическое планирование, конспекты занятий 6 -7 лет;
- Колдина Д.Н. «Аппликация в детском саду» Комплексное планирование, календарно-тематическое планирование, конспекты занятий 6 - 7 лет;
- Колдина Д.Н. «Лепка в детском саду» Комплексное планирование, календарно-тематическое планирование, конспекты занятий 6 - 7 лет;
- Буренина А.И., Тютюнникова Т.Э. МУЗЫКА ДЕТСТВА. Методические рекомендации по работе с детьми 3-4 лет к программе "МИР ОТКРЫТИЙ"
- Буренина А.И., Тютюнникова Т.Э. Музыка детства. Методические рекомендации и репертуар с нотным приложением к программе МИР ОТКРЫТИЙ. 4-5 лет
- Новоскольцева И.Каплунова И. Программа музыкального воспитания Ладушки. – С-П.: Композитор;

- Мерзлякова С.И. «Учим петь детей 6-7 лет. Песни и упражнения для развития голоса. – М.: ТЦ Сфера;
- Мерзлякова С.И. Учим петь детей 3-4 лет. Песни и упражнения для развития голоса, М.: ТЦ Сфера;
- Мерзлякова С.И. Учим петь детей 4-5 лет. Песни и упражнения для развития голоса. - М.: ТЦ Сфера;
- Мерзлякова С.И. Учим петь детей 5-6 лет. Песни и упражнения для развития голоса. – М.: ТЦ Сфера;

2.1.5 Физическое развитие.

От 2 месяцев до 1 года.

В области физического развития основными задачами образовательной деятельности являются:

обеспечивать охрану жизни и укрепление здоровья ребенка, гигиенический уход, питание; организовывать физиологически целесообразный режим жизнедеятельности и двигательную деятельность детей, обучая основным движениям (бросание, катание, ползание, лазанье, ходьба) на основе положительного эмоционального общения и совместных действий педагога с ребенком;

поддерживать положительную эмоциональную реакцию при выполнении движений, чувство удовлетворения и радости от совместных действий ребенка с педагогом в играх-забавах.

Содержание образовательной деятельности.

Педагог приучает ребенка к определенному жизненному ритму и порядку в ходе режимных процессов, организует двигательную деятельность, создает условия для сохранения и укрепления здоровья средствами физического воспитания.

1) С 2 месяцев педагог оказывает помощь в удержании головы в вертикальном положении, повороте ее в сторону звука, игрушки; побуждает переворачиваться со спины на бок (к 4 месяцам), на живот (к 5 месяцам), с живота на спину (к 6 месяцам); отталкиваться ногами от опоры в вертикальном положении при поддержке под мышки; побуждает захватывать и удерживать игрушку; поощряет попытки лежать на животе с опорой на предплечья, кисти рук; дотягиваться до игрушки, подползать к ней; проводит комплекс гимнастики.

2) С 6 месяцев педагог помогает осваивать движения, подготавливающие к ползанию, поощряет стремление ребенка ползать, самостоятельно садиться из положения лежа и ложиться из положения сидя, уверенно переворачиваться со спины на живот и обратно, сидеть; помогает вставать и стоять с поддержкой, переступать, держась за опору (к 8 месяцам); побуждает к манипулированию предметами (берет, осматривает, перекладывает из руки в руку, размахивает, бросает и другое); проводит с ребенком комплекс гимнастики, включая упражнения с использованием предметов (колечки, погремушки).

3) С 9 месяцев педагог создает условия для развития ранее освоенных движений, упражняет в ползании в разных направлениях, вставании, перешагивании, побуждает приседать и вставать, делать первые шаги вдоль опоры при поддержке за руки, за одну руку, самостоятельно; ходить за каталкой, при поддержке подниматься на ступеньки; брать, держать и бросать мяч; поощряет стремление ребенка к разнообразным движениям (приседать на корточки, поднимать предметы, переносить их, открывать и закрывать крышку коробки, ставить один предмет на другой и так далее); вызывает эмоциональный отклик и двигательные реакции на игровые действия и игры-забавы ("Поехали-поехали", "Сорока-сорока", "Ладушки", "Коза рогатая", "Пташечка-перепелочка" и другое) и ритмичную музыку; проводит комплекс гимнастики и закаливания; начинает формировать первые культурно-гигиенические навыки, приучает к опрятности.

От 1 года до 2 лет.

Основные задачи образовательной деятельности в области физического развития:

создавать условия для последовательного становления первых основных движений (бросание, катание, ползание, лазанье, ходьба) в совместной деятельности педагога с ребенком;

создавать условия для развития равновесия и ориентировки в пространстве;

поддерживать желание выполнять физические упражнения в паре с педагогом;

привлекать к участию в играх-забавах, игровых упражнениях, подвижных играх, побуждать к самостоятельным действиям;

укреплять здоровье ребенка средствами физического воспитания, способствовать усвоению культурно-гигиенических навыков для приобщения к здоровому образу жизни.

Содержание образовательной деятельности.

Педагог активизирует двигательную деятельность детей, создает условия для обучения основным движениям (бросание, катание, ползание, лазанье, ходьба), развития координации при выполнении упражнений; побуждает к самостоятельному выполнению движений; обеспечивает страховку для сохранения равновесия; поощряет и поддерживает, создает эмоционально-положительный настрой, способствует формированию первых культурно-гигиенических навыков.

В процессе физического воспитания педагог обеспечивает условия для развития основных движений и выполнения общеразвивающих упражнений.

1) Основная гимнастика (основные движения, общеразвивающие упражнения).

Основные движения:

бросание и катание: бросание мяча (диаметр 6 - 8 см) вниз, вдаль; катание мяча (диаметр 20 - 25 см) вперед из исходного положения сидя и стоя;

ползание, лазанье: ползание по прямой на расстояние до 2 метров; подлезание под веревку, натянутую на высоте - 50 см; пролезание в обруч (диаметр 50 см), перелезание через бревно (диаметр 15 - 20 см); лазанье по лесенке-стремянке вверх и вниз (высота 1 - 1,5 метра);

ходьба: ходьба за педагогом стайкой в прямом направлении;

упражнения в равновесии: ходьба по дорожке (шириной 25 - 20 - 15 см), по ребристой доске; вверх и вниз по наклонной доске, приподнятой на 10 - 15 - 20 см (ширина доски 25 - 30 см, длина 1,5 - 2 м) с поддержкой; подъем на ступеньки и спуск с них, держась за опору; перешагивание через веревку, положенную на пол, палку или кубик высотой 5 - 15 - 18 см со страховкой.

Общеразвивающие упражнения:

упражнения из исходного положения стоя, сидя, лежа с использованием предметов (погремушки, кубики, платочки и другое) и без них;

в комплекс включаются упражнения: поднимание рук вперед и опускание, повороты корпуса вправо и влево из положения сидя, наклоны вперед (положить кубик и поднять его, перегибаясь через веревку, натянутую на высоте 40 - 45 см), сгибание и разгибание ног, приседание с поддержкой педагога или у опоры.

2) Подвижные игры и игровые упражнения: педагог организует и проводит игры-забавы, игровые упражнения, подвижные игры, побуждая детей к активному участию и вызывая положительные эмоции.

Детям предлагаются разнообразные игровые упражнения для закрепления двигательных навыков.

3) Формирование основ здорового образа жизни: педагог помогает осваивать элементарные культурно-гигиенические действия при приеме пищи, уходе за собой (при помощи педагога мыть руки перед едой и по мере загрязнения, пользоваться салфеткой, есть ложкой, пользоваться личным полотенцем и так далее).

От 2 лет до 3 лет.

Основные задачи образовательной деятельности в области физического развития:

обогащать двигательный опыт детей, помогая осваивать упражнения основной гимнастики: основные движения (бросание, катание, ловля, ползание, лазанье, ходьба, бег, прыжки), общеразвивающие и музыкально-ритмические упражнения;

развивать психофизические качества, равновесие и ориентировку в пространстве;

поддерживать у детей желание играть в подвижные игры вместе с педагогом в небольших подгруппах;

формировать интерес и положительное отношение к выполнению физических упражнений, совместным двигательным действиям;

укреплять здоровье детей средствами физического воспитания, формировать культурно-гигиенические навыки и навыки самообслуживания, приобщая к здоровому образу жизни.

Содержание образовательной деятельности.

Педагог формирует умение выполнять основные движения, общеразвивающие и музыкально-ритмические упражнения в различных формах физкультурно-оздоровительной работы (утренняя гимнастика, физкультурные занятия, подвижные игры, индивидуальная работа по развитию движений и другое), развивает психофизические качества, координацию, равновесие и ориентировку в пространстве. Педагог побуждает детей совместно играть в подвижные игры, действовать согласованно, реагировать на сигнал. Оптимизирует двигательную деятельность, предупреждая утомление, осуществляет помощь и страховку, поощряет стремление ребенка соблюдать правила личной гигиены и проявлять культурно-гигиенические навыки.

1) Основная гимнастика (основные движения, общеразвивающие упражнения).

Основные движения:

бросание, катание, ловля: скатывание мяча по наклонной доске; прокатывание мяча педагогу и друг другу двумя руками стоя и сидя (расстояние 50 - 100 см), под дугу, в воротца; остановка катящегося мяча; передача мячей друг другу стоя; бросание мяча от груди двумя руками, снизу, из-за головы; бросание предмета в горизонтальную цель и вдаль с расстояния 100 - 125 см двумя и одной рукой; перебрасывание мяча через сетку, натянутую на уровне роста ребенка с расстояния 1 - 1,5 м; ловля мяча, брошенного педагогом с расстояния до 1 м;

ползание и лазанье: ползание на животе, на четвереньках до погремушки (флажка) 3 - 4 м (взяв ее, встать, выпрямиться), по доске, лежащей на полу, по наклонной доске, приподнятой одним концом на 20 - 30 см; по гимнастической скамейке; проползание под дугой (30 - 40 см); взлезание на лесенку-стремянку и спуск с нее произвольным способом;

ходьба: ходьба стайкой за педагогом с перешагиванием через линии, палки, кубы; на носках; с переходом на бег; на месте, приставным шагом вперед, в сторону, назад; с предметами в руке (флажок, платочек, ленточка и другие); в рассыпную и в заданном направлении; между предметами; по кругу по одному и парами, взявшись за руки;

бег: бег стайкой за педагогом, в заданном направлении и в разных направлениях; между линиями (расстояние между линиями 40 - 30 см); за катящимся мячом; с переходом на ходьбу и обратно; непрерывный в течение 20 - 30 - 40 секунд; медленный бег на расстояние 40 - 80 м;

прыжки: прыжки на двух ногах на месте (10 - 15 раз); с продвижением вперед, через 1 - 2 параллельные линии (расстояние 10 - 20 см); в длину с места как можно дальше, через 2 параллельные линии (20 - 30 см); вверх, касаясь предмета, находящегося выше поднятых рук ребенка на 10 - 15 см;

упражнения в равновесии: ходьба по дорожке (ширина 20 см, длина 2 - 3 м); по наклонной доске, приподнятой одним концом на 20 см; по гимнастической скамейке; перешагивание линий и предметов (высота 10 - 15 см); ходьба по извилистой дорожке (2 - 3 м), между линиями; подъем без помощи рук на скамейку, удерживая равновесие с положением рук в стороны; кружение на месте.

В процессе обучения основным движениям педагог побуждает детей действовать сообща, двигаться не наталкиваясь друг на друга, придерживаясь определенного направления движения, предлагает разнообразные упражнения.

Общеразвивающие упражнения:

упражнения для кистей рук, развития и укрепления плечевого пояса: поднимание рук вперед, вверх, разведение в стороны, отведение назад, за спину, сгибание и разгибание,

выполнение хлопков руками перед собой, над головой; махи руками вверх-вниз, вперед-назад;

упражнения для развития и укрепления мышц спины и гибкости позвоночника: повороты вправо-влево, с передачей предмета сидящему рядом ребенку, наклоны вперед из исходного положения стоя и сидя; одновременное сгибание и разгибание ног из исходного положения сидя и лежа, поочередное поднимание рук и ног из исходного положения лежа на спине;

упражнения для развития и укрепления мышц брюшного пресса и гибкости позвоночника: сгибание и разгибание ног, держась за опору, приседание, потягивание с подниманием на носки и другое;

музыкально-ритмические упражнения, разученные на музыкальном занятии, включаются в содержание подвижных игр и игровых упражнений; педагог показывает детям и выполняет вместе с ними: хлопки в ладоши под музыку, хлопки с одновременным притопыванием, приседание "пружинка", приставные шаги вперед-назад, кружение на носочках, имитационные упражнения.

Педагог предлагает образец для подражания и выполняет вместе с детьми упражнения с предметами: погремушками, платочками, малыми обручами, кубиками, флажками и другое, в том числе, сидя на стуле или на скамейке.

2) Подвижные игры: педагог развивает и поддерживает у детей желание играть в подвижные игры с простым содержанием, с текстом, с включением музыкально-ритмических упражнений. Создает условия для развития выразительности движений в имитационных упражнениях и сюжетных играх, помогает самостоятельно передавать простейшие действия некоторых персонажей (попрыгать, как зайчики, помахать крылышками, как птичка, походить как лошадка, поклевать зернышки, как цыплята, и тому подобное).

3) Формирование основ здорового образа жизни: педагог формирует у детей полезные привычки и элементарные культурно-гигиенические навыки при приеме пищи, уходе за собой (самостоятельно и правильно мыть руки перед едой, после прогулки и посещения туалета, чистить зубы, пользоваться предметами личной гигиены); поощряет умения замечать нарушения правил гигиены, оценивать свой внешний вид, приводить в порядок одежду; способствует формированию положительного отношения к закаливающим и гигиеническим процедурам, выполнению физических упражнений.

Часть Программы, формируемая участниками образовательных отношений

Педагог развивает согласованность совместных действий в татарских подвижных играх, организованных взрослыми.

От 3 лет до 4 лет.

Основные задачи образовательной деятельности в области физического развития:

обогащать двигательный опыт детей, используя упражнения основной гимнастики (строевые упражнения, основные движения, общеразвивающие, в том числе музыкально-ритмические упражнения), спортивные упражнения, подвижные игры, помогая согласовывать свои действия с действиями других детей, соблюдать правила в игре;

развивать психофизические качества, ориентировку в пространстве, координацию, равновесие, способность быстро реагировать на сигнал;

формировать интерес и положительное отношение к занятиям физической культурой и активному отдыху, воспитывать самостоятельность;

укреплять здоровье детей средствами физического воспитания, создавать условия для формирования правильной осанки, способствовать усвоению правил безопасного поведения в двигательной деятельности;

закреплять культурно-гигиенические навыки и навыки самообслуживания, формируя полезные привычки, приобщая к здоровому образу жизни.

Содержание образовательной деятельности.

Педагог формирует умение организованно выполнять строевые упражнения, находить свое место при совместных построениях, передвижениях. Выполнять общеразвивающие,

музыкально-ритмические упражнения по показу; создает условия для активной двигательной деятельности и положительного эмоционального состояния детей. Педагог воспитывает умение слушать и следить за показом, выполнять предложенные задания сообща, действуя в общем для всех темпе. Организует подвижные игры, помогая детям выполнять движения с эмоциональным отражением замысла, соблюдать правила в подвижной игре.

Педагог продумывает и организует активный отдых, приобщает детей к здоровому образу жизни, к овладению элементарными нормами и правилами поведения в двигательной деятельности, формирует умения и навыки личной гигиены, воспитывает полезные для здоровья привычки.

1) Основная гимнастика (основные движения, общеразвивающие и строевые упражнения).

Основные движения:

бросание, катание, ловля, метание: прокатывание двумя руками большого мяча вокруг предмета, подталкивая его сверху или сзади; скатывание мяча по наклонной доске; катание мяча друг другу, сидя парами ноги врозь, стоя на коленях; прокатывание мяча в воротца, под дугу, стоя парами; ходьба вдоль скамейки, прокатывая по ней мяч двумя и одной рукой; произвольное прокатывание обруча, ловля обруча, катящегося от педагога; бросание мешочка в горизонтальную цель

(корзину) двумя и одной рукой; подбрасывание мяча вверх и ловля его; бросание мяча о землю и ловля его; бросание и ловля мяча в парах; бросание, одной рукой мяча в обруч, расположенный на уровне глаз ребенка, с расстояния 1,5 м; метание вдаль; перебрасывание мяча через сетку;

ползание, лазанье: ползание на четвереньках на расстояние 4 - 5 - 6 м до кегли (взять ее, встать, выпрямиться, поднять двумя руками над головой); по гимнастической скамейке, за катящимся мячом; проползание на четвереньках под 3 - 4 дугами (высота 50 см, расстояние 1 м); ползание на четвереньках с опорой на ладони и ступни по доске; влезание на лесенку-стремянку или гимнастическую стенку произвольным способом (не пропуская реек) и спуск с нее; подлезание под дугу, не касаясь руками пола;

ходьба: ходьба в заданном направлении, небольшими группами, друг за другом по ориентирам (по прямой, по кругу, обходя предметы, в рассыпную, "змейкой", с поворотом и сменой направления); на носках; высоко поднимая колени, перешагивая предметы, с остановкой по сигналу; парами друг за другом, в разных направлениях; с выполнением заданий (присесть, встать, идти дальше); по наклонной доске; в чередовании с бегом;

бег: бег группами и по одному за направляющим, в рассыпную, со сменой темпа; по кругу, обегая предметы, между двух или вдоль одной линии; со сменой направления, с остановками, мелким шагом, на носках; в чередовании с ходьбой; убежание от ловящего, ловля убегающего; бег в течение 50 - 60 сек; быстрый бег 10 - 15 м; медленный бег 120 - 150 м;

прыжки: прыжки на двух и на одной ноге; на месте, продвигаясь вперед на 2 - 3 м; через линию, (вперед и, развернувшись, в обратную сторону); в длину с места (не менее 40 см); через 2 линии (расстояние 25 - 30 см), из обруча в обруч (плоский) по прямой; через 4 - 6 параллельных линий (расстояние 15 - 20 см); спрыгивание (высота 10 - 15 см), перепрыгивание через веревку (высота 2 - 5 см);

упражнения в равновесии: ходьба по прямой и извилистой дорожке (ширина 15 - 20 см, длина 2 - 2,5 м), обычным и приставным шагом; по гимнастической скамье, по ребристой доске, наклонной доске; перешагивая рейки лестницы, лежащей на полу; по шнуру, плоскому обучу, лежащему на полу, приставным шагом; с выполнением заданий (присесть, встать и продолжить движение); на носках, с остановкой.

Общеразвивающие упражнения:

упражнения для кистей рук, развития и укрепления мышц плечевого пояса: поднимание и опускание прямых рук вперед, отведение их в стороны, вверх, на пояс, за спину (одновременно, поочередно); переключивание предмета из одной руки в другую; хлопки над головой и перед собой; махи руками; упражнения для кистей рук;

упражнения для развития и укрепления мышц спины и гибкости позвоночника: потягивание, приседание, обхватив руками колени; наклоны вперед и в стороны; сгибание и разгибание ног из положения сидя; поднимание и опускание ног из положения лежа; повороты со спины на живот и обратно;

упражнения для развития и укрепления мышц ног и брюшного пресса: поднимание и опускание ног, согнутых в коленях; приседание с предметами, поднимание на носки; выставление ноги вперед, в сторону, назад;

музыкально-ритмические упражнения, разученные на музыкальных занятиях, педагог включает в содержание физкультурных занятий, различные формы активного отдыха и подвижные игры: ритмичная ходьба и бег под музыку по прямой и по кругу, держась за руки, на носках, топающим шагом, вперед, приставным шагом; поочередное выставление ноги вперед, на пятку, притопывание, приседания "пружинки", кружение; имитационные движения - разнообразные упражнения, раскрывающие понятный детям образ, настроение или состояние (веселый котенок, хитрая лиса, шустрый зайчик и так далее).

Строевые упражнения:

педагог предлагает детям следующие строевые упражнения: построение в колонну по одному, в шеренгу, в круг по ориентирам; перестроение в колонну по два, врассыпную, смыкание и размыкание обычным шагом, повороты направо и налево переступанием.

Педагог выполняет вместе с детьми упражнения из разных исходных положений (стоя, ноги слегка расставлены, ноги врозь, сидя, лежа на спине, животе, с заданным положением рук), с предметами (кубики двух цветов, флажки, кегли и другое).

2) Подвижные игры: педагог поддерживает активность детей в процессе двигательной деятельности, организуя сюжетные и несюжетные подвижные игры. Воспитывает умение действовать сообща, соблюдать правила, начинать и заканчивать действия по указанию и в соответствии с сюжетом игры, двигаться определенным способом и в заданном направлении, придавать своим движениям выразительность (кошка просыпается, потягивается, мяукает).

3) Спортивные упражнения: педагог обучает детей спортивным упражнениям на прогулке или во время физкультурных занятий на свежем воздухе. Катание на санках, лыжах, велосипеде может быть организовано в самостоятельной двигательной деятельности в зависимости от имеющихся условий, а также региональных и климатических особенностей. Катание на санках: по прямой, перевоза игрушки или друг друга, и самостоятельно с невысокой горки.

Ходьба на лыжах: по прямой, ровной лыжне ступающим и скользящим шагом, с поворотами переступанием.

Катание на трехколесном велосипеде: по прямой, по кругу, с поворотами направо, налево.

Плавание: погружение в воду, ходьба и бег в воде прямо и по кругу, игры с плавающими игрушками в воде.

4) Формирование основ здорового образа жизни: педагог поддерживает стремление ребенка самостоятельно ухаживать за собой, соблюдать порядок и чистоту, ухаживать за своими вещами и игрушками; формирует первичные представления о роли чистоты, аккуратности для сохранения здоровья, напоминает о необходимости соблюдения правил безопасности в двигательной деятельности (бегать, не наталкиваясь друг на друга, не толкать товарища, не нарушать правила).

5) Активный отдых.

Физкультурные досуги: досуг проводится 1 - 2 раза в месяц во второй половине дня на свежем воздухе, продолжительностью 20 - 25 минут. Содержание составляют подвижные игры и игровые упражнения, игры-забавы, аттракционы, хороводы, игры с пением, музыкально-ритмические упражнения.

Дни здоровья: в этот день проводятся подвижные игры на свежем воздухе, физкультурный досуг, спортивные упражнения, возможен выход за пределы участка ДОО (прогулка-экскурсия). День здоровья проводится один раз в квартал.

Часть Программы, формируемая участниками образовательных отношений

Педагог знакомит с национальными блюдами и напитками: суп-лапша домашняя (токмач), пельмени с бульоном (шулпа), клецки по-татарски (чумар), чай с молоком (со сливками) и т.д. Рассказывает об особенностях приема в пищу национальных блюд, об их пользе для детского организма.

Педагог рассказывает о полезных для здоровья человека молочных продуктах: сметана (каймак), катык (простокваша из топленного молока), творог (эремчек); об овощах и фруктах. Формирует представление о полезной и вредной пище, помочь соблюдению элементарных правил здорового питания.

Педагог поддерживает интерес детей к татарским подвижным играм, осуществляя смену движений и постепенно усложняя правила.

От 4 лет до 5 лет.

Основные задачи образовательной деятельности в области физического развития: обогащать двигательный опыт детей, способствуя техничному выполнению упражнений основной гимнастики (строевые упражнения, основные движения, общеразвивающие, в том числе музыкально-ритмические упражнения), создавать условия для освоения спортивных упражнений, подвижных игр; формировать психофизические качества (сила, быстрота, выносливость, гибкость, ловкость), развивать координацию, меткость, ориентировку в пространстве; воспитывать волевые качества, самостоятельность, стремление соблюдать правила в подвижных играх, проявлять самостоятельность при выполнении физических упражнений; продолжать формировать интерес и положительное отношение к физической культуре и активному отдыху, формировать первичные представления об отдельных видах спорта; укреплять здоровье ребенка, опорно-двигательный аппарат, формировать правильную осанку, повышать иммунитет средствами физического воспитания; формировать представления о факторах, влияющих на здоровье, воспитывать полезные привычки, способствовать усвоению правил безопасного поведения в двигательной деятельности.

Содержание образовательной деятельности.

Педагог формирует двигательные умения и навыки, развивает психофизические качества при выполнении упражнений основной гимнастики, а также при проведении подвижных и спортивных игр. Помогает точно принимать исходное положение, поддерживает стремление соблюдать технику выполнения упражнений, правила в подвижной игре, показывает возможность использования разученного движения в самостоятельной двигательной деятельности, помогает укреплять дружеские взаимоотношения со сверстниками, слышать и выполнять указания, ориентироваться на словесную инструкцию; поощряет проявление целеустремленности и упорства в достижении цели, стремление к творчеству.

Педагог способствует овладению элементарными нормами и правилами здорового образа жизни, формирует представление о правилах поведения в двигательной деятельности, закрепляет полезные привычки, способствующие укреплению и сохранению здоровья.

1) Основная гимнастика (основные движения, общеразвивающие упражнения, ритмическая гимнастика и строевые упражнения).

Основные движения:

бросание, катание, ловля, метание: прокатывание мяча между линиями, шнурами, палками (длина 2 - 3 м), положенными (на расстоянии 15 - 20 см одна от другой) и огибающей кубики или кегли, расставленные по одной линии на расстоянии 70 - 80 см; прокатывание обруча педагогу, удержание обруча, катящегося от педагога; прокатывание обруча друг другу в паре; подбрасывание мяча вверх и ловля его после удара об пол; бросание и ловля мяча в паре; перебрасывание мяча друг другу в кругу; бросание мяча двумя руками из-за головы стоя; скатывание мяча по наклонной доске, попадая в предмет; отбивание мяча правой и левой рукой о землю не менее 5 раз подряд; подбрасывание и ловля мяча не менее 3 - 4 раз подряд; бросание мяча двумя руками из-за головы сидя; бросание вдаль; попадание в горизонтальную и вертикальную цели с расстояния 2 - 2,5 м;

ползание, лазанье: ползание на четвереньках "змейкой" между расставленными кеглями, по наклонной доске, по гимнастической скамейке на животе, подтягиваясь руками; проползание в обручи, под дуги; влезание на гимнастическую стенку и спуск с нее, не пропуская реек; переход по гимнастической стенке с пролета на пролет вправо и влево на уровне 1 - 2 рейки, ползание на четвереньках с опорой на стопы и ладони; подлезание под веревку или дугу, не касаясь руками пола прямо и боком;

ходьба: ходьба обычная, в колонне по одному, придерживаясь указанного направления, с изменением темпа; на носках, на пятках, на внешней стороне стопы, приставным шагом вперед и по шнуру; перешагивая предметы; чередуя мелкий и широкий шаг, "змейкой", с остановкой по сигналу, в противоположную сторону; со сменой ведущего; в чередовании с бегом, прыжками; приставным шагом вперед, в сторону, назад на месте; с разным положением рук (на поясе, в стороны (плечи развести), за спиной);

бег: бег в колонне по одному, на носках, высоко поднимая колени; обегая предметы; на месте; бег враспынную по сигналу с последующим нахождением своего места в колонне; в парах; по кругу, держась за руки; со сменой направляющего, меняя направление движения и темп; непрерывный бег 1 - 1,5 мин; пробегание 30 - 40 м в чередовании с ходьбой 2 - 3 раза; медленный бег 150 - 200 м; бег на скорость 20 м; челночный бег 2х5 м; перебегание подгруппами по 5 - 6 человек с одной стороны площадки на другую; бег враспынную с ловлей и увертыванием;

прыжки: прыжки на двух ногах на месте, с поворотом вправо и влево, вокруг себя, ноги вместе-ноги врозь, стараясь достать предмет, подвешенный над головой; подпрыгивание на двух ногах с продвижением вперед на 2 - 3 м; перепрыгивание через шнур, плоский кубик (высота 5 см), через 4 - 6 линий (расстояние между линиями 40 - 50 см); выполнение 20 подпрыгиваний с небольшими перерывами; прыжки в длину с места; спрыгивание со скамейки; прямой галоп; попытки выполнения прыжков с короткой скакалкой;

упражнения в равновесии: ходьба по доске, по скамье (с перешагиванием через предметы, с мешочком на голове, с предметом в руках, ставя ногу с носка руки в стороны); ходьба по доске до конца и обратно с поворотом; ходьба по наклонной доске вверх и вниз; стойка на одной ноге, вторая поднята коленом вперед, в сторону, руки в стороны или на поясе; пробегание по наклонной доске вверх и вниз; ходьба по доске и расхождение вдвоем на ней; кружение в одну, затем в другую сторону с платочками, руки на пояс, руки в стороны. Педагог обучает разнообразным упражнениям, которые дети могут переносить в самостоятельную двигательную деятельность.

Общеразвивающие упражнения:

упражнения для кистей рук, развития и укрепления мышц рук и плечевого пояса: основные положения и движения рук (в стороны, вперед, вверх, назад, за спину, на пояс, перед грудью); переключивание предмета из одной руки в другую; сгибание и разгибание рук, махи руками; сжимание и разжимание кистей рук, вращение кистями; выполнение упражнений пальчиковой гимнастики; повороты головы вправо и влево, наклоны головы; упражнения для развития и укрепления мышц спины и гибкости позвоночника: наклоны вперед, вправо, влево, повороты корпуса вправо и влево из исходных положений стоя и сидя; поочередное поднятие ног из положения лежа на спине, на животе, стоя на четвереньках;

упражнения для развития и укрепления мышц ног и брюшного пресса: сгибание и разгибание ног; отведение ноги вперед, в сторону, назад; выставление ноги на пятку (носок); приседания на всей стопе и на носках с разведением коленей в стороны; поднятие на носки и опускание на всю ступню; захватывание стопами и переключивание предметов с места на место.

Повышаются требования к детям при выполнении общеразвивающих упражнений. Педагог предлагает выполнять общеразвивающие упражнения из разных исходных положений, в разном темпе (медленном, среднем, быстром) с предметами и без них. К предметам и пособиям, названным ранее, добавляются малые мячи, косички, палки, обручи и другое.

Разученные упражнения включаются в комплексы утренней гимнастики, физкультминутки и другие формы физкультурно-оздоровительной работы.

Ритмическая гимнастика:

музыкально-ритмические упражнения, разученные на музыкальном занятии, педагог включает в комплексы общеразвивающих упражнений (простейшие связки упражнений ритмической гимнастики), в физкультминутки и подвижные игры. Рекомендуемые упражнения: ритмичная ходьба под музыку в разном темпе; на носках, топающим шагом, приставным шагом прямо и боком, прямым галопом, по кругу, держась за руки, с высоким подниманием колена на месте и в движении прямо и вокруг себя, подскоки по одному и в парах под музыку; выставление ноги на пятку, на носок, притопывание под ритм, повороты, поочередное "выбрасывание" ног, движение по кругу выполняя шаг с носка, ритмичные хлопки в ладоши под ритмичную музыку, комбинации из двух освоенных движений в сочетании с хлопками.

Строевые упражнения:

педагог предлагает детям следующие строевые упражнения: построение в колонну по одному, по два, по росту, врассыпную; размыкание и смыкание на вытянутые руки, равнение по ориентирам и без; перестроение из колонны по одному в колонну по два в движении, со сменой ведущего; из одной колонны или шеренги в звеня на месте и в движении; повороты направо, налево, кругом на месте переступанием и в движении.

2) Подвижные игры: педагог продолжает закреплять основные движения и развивать психофизические качества в подвижных играх, поощряет желание выполнять роль водящего, развивает пространственную ориентировку, самостоятельность и инициативность в организации знакомых игр с небольшой группой сверстников; приучает к выполнению правил, поощряет проявление целеустремленности, настойчивости, творческих способностей детей (придумывание и комбинирование движений в игре).

3) Спортивные упражнения: педагог обучает детей спортивным упражнениям на прогулке или во время физкультурных занятий на свежем воздухе. Катание на санках, лыжах, велосипеде может быть организовано в самостоятельной двигательной деятельности в зависимости от имеющихся условий, а также региональных и климатических особенностей. Катание на санках: подъем с санками на гору, скатывание с горки, торможение при спуске, катание на санках друг друга.

Катание на трехколесном и двухколесном велосипеде, самокате: по прямой, по кругу с поворотами, с разной скоростью.

Ходьба на лыжах: скользящим шагом, повороты на месте, подъем на гору "ступающим шагом" и "полуелочкой".

Плавание: погружение в воду с головой, попеременные движения ног в воде, держась за бортик, доску, палку, игры с предметами в воде, доставание их со дна, ходьба за предметом в воде.

4) Формирование основ здорового образа жизни: педагог уточняет представления детей о здоровье, факторах, положительно влияющих на него, правилах безопасного поведения в двигательной деятельности (соблюдать очередность при занятиях с оборудованием, не толкать товарища, бегать в колонне, не обгоняя друг друга и другое), способствует пониманию детьми необходимости занятий физической культурой, важности правильного питания, соблюдения гигиены, закаливания для сохранения и укрепления здоровья. Формирует первичные представления об отдельных видах спорта.

5) Активный отдых.

Физкультурные праздники и досуги: педагог привлекает детей данной возрастной группы к участию в праздниках детей старшего дошкольного возраста в качестве зрителей. Праздники проводятся 2 раза в год, продолжительностью не более 1 - 1,5 часов.

Досуг организуется 1 - 2 раза в месяц во второй половине дня преимущественно на свежем воздухе, продолжительностью 20 - 25 минут. Содержание составляют: подвижные игры, игры с элементами соревнования, аттракционы, музыкально-ритмические и танцевальные упражнения.

Досуги и праздники могут быть направлены на решение задач приобщения к здоровому образу жизни, иметь социально-значимую и патриотическую тематику, посвящаться государственным праздникам, включать подвижные игры народов России.

Дни здоровья проводятся 1 раз в три месяца. В этот день проводятся физкультурно-оздоровительные мероприятия, прогулки, игры на свежем воздухе.

Часть Программы, формируемая участниками образовательных отношений

Педагог знакомит с национальными блюдами и напитками: затируха (умач), азу по-татарски, казанский плов, чай с курагой и черносливом, ароматный чай и др.

Педагог формирует у детей потребность в двигательной активности. Развивает умение самостоятельно организовывать татарские народные игры с небольшой группой сверстников. Приучает к самоконтролю выполнения игровых правил.

Педагог поддерживает придумывание вариантов, комбинирование движений в татарских и русских народных играх.

От 5 лет до 6 лет.

Основные задачи образовательной деятельности в области физического развития:

обогащать двигательный опыт, создавать условия для оптимальной двигательной деятельности, развивая умения осознанно, технично, точно, активно выполнять упражнения основной гимнастики, осваивать спортивные упражнения, элементы спортивных игр, элементарные туристские навыки;

развивать психофизические качества, координацию, мелкую моторику ориентировку в пространстве, равновесие, точность и меткость, воспитывать самоконтроль и самостоятельность, проявлять творчество при выполнении движений и в подвижных играх, соблюдать правила в подвижной игре, взаимодействовать в команде;

воспитывать патриотические чувства и нравственно-волевые качества в подвижных и спортивных играх, формах активного отдыха;

продолжать развивать интерес к физической культуре, формировать представления о разных видах спорта и достижениях российских спортсменов;

укреплять здоровье ребенка, формировать правильную осанку, укреплять опорно-двигательный аппарат, повышать иммунитет средствами физического воспитания;

расширять представления о здоровье и его ценности, факторах на него влияющих, оздоровительном воздействии физических упражнений, туризме как форме активного отдыха;

воспитывать бережное и заботливое отношение к своему здоровью и здоровью окружающих, осознанно соблюдать правила здорового образа жизни и безопасности в двигательной деятельности и во время туристских прогулок и экскурсий.

Содержание образовательной деятельности.

Педагог совершенствует двигательные умения и навыки, развивает психофизические качества, обогащает двигательный опыт детей разнообразными физическими упражнениями, поддерживает детскую инициативу. Закрепляет умение осуществлять самоконтроль и оценку качества выполнения упражнений другими детьми; создает условия для освоения элементов спортивных игр, использует игры-эстафеты; поощряет осознанное выполнение упражнений и соблюдение правил в подвижных играх; поддерживает предложенные детьми варианты их усложнения; поощряет проявление нравственно-волевых качеств, дружеских взаимоотношения со сверстниками.

Педагог уточняет, расширяет и закрепляет представления о здоровье и здоровом образе жизни, начинает формировать элементарные представления о разных формах активного отдыха, включая туризм, способствует формированию навыков безопасного поведения в двигательной деятельности. Организует для детей и родителей (законных представителей) туристские прогулки и экскурсии, физкультурные праздники и досуги с соответствующей тематикой.

1) Основная гимнастика (основные движения, общеразвивающие упражнения, ритмическая гимнастика и строевые упражнения).

Основные движения:

бросание, катание, ловля, метание: прокатывание мяча по гимнастической скамейке, направляя его рукой (правой и левой); прокатывание обруча, бег за ним и ловля; прокатывание набивного мяча; передача мяча друг другу стоя и сидя, в разных построениях; перебрасывание мяча друг другу и ловля его разными способами стоя и сидя, в разных построениях; отбивание мяча об пол на месте 10 раз; ведение мяча 5 - 6 м; метание в цель одной и двумя руками снизу и из-за головы; метание вдаль предметов разной массы (мешочки, шишки, мячи и другие); перебрасывание мяча из одной руки в другую; подбрасывание и ловля мяча одной рукой 4 - 5 раз подряд; перебрасывание мяча через сетку, забрасывание его в баскетбольную корзину;

ползание, лазанье: ползание на четвереньках, разными способами (с опорой на ладони и колени, на ступни и ладони, предплечья и колени), ползание на четвереньках по прямой, толкая головой мяч (3 - 4 м), "змейкой" между кеглями; переползание через несколько предметов подряд, под дугами, в туннеле; ползание на животе; ползание по скамейке с опорой на предплечья и колени; ползание на четвереньках по скамейке назад; проползание под скамейкой; лазанье по гимнастической стенке чередующимся шагом;

ходьба: ходьба обычным шагом, на носках, на пятках, с высоким подниманием колен, приставным шагом в сторону (направо и налево), в полуприседе, мелким и широким шагом, перекатом с пятки на носок, гимнастическим шагом, с закрытыми глазами 3 - 4 м; ходьба "змейкой" без ориентиров; в колонне по одному и по два вдоль границ зала, обозначая повороты;

бег: бег в колонне по одному, "змейкой", с перестроением на ходу в пары, звенья, со сменой ведущих; бег с пролезанием в обруч; с ловлей и увертыванием; высоко поднимая колени; между расставленными предметами; группами, догоняя убегающих, и убегая от ловящих; в заданном темпе, обегая предметы; мелким и широким шагом; непрерывный бег 1,5 - 2 мин; медленный бег 250 - 300 м; быстрый бег 10 м 2 - 3 - 4 раза; челночный бег 2 x 10 м, 3 x 10 м; пробегание на скорость 20 м; бег под вращающейся скакалкой;

прыжки: подпрыгивание на месте одна нога вперед-другая назад, ноги скрестно-ноги врозь; на одной ноге; подпрыгивание с хлопками перед собой, над головой, за спиной; подпрыгивание с ноги на ногу, продвигаясь вперед через начерченные линии, из кружка в кружок; перепрыгивание с места предметы высотой 30 см; спрыгивание с высоты в обозначенное место; подпрыгивание на месте 30 - 40 раз подряд 2 раза; подпрыгивание на одной ноге 10 - 15 раз; прыжки на двух ногах с продвижением вперед на 3 - 4 м; на одной ноге (правой и левой) 2 - 2,5 м; перепрыгивание боком невысокие препятствия (шнур, канат, кубик); впрыгивание на возвышение 20 см двумя ногами; прыжки в длину с места; в высоту с разбега; в длину с разбега;

прыжки со скакалкой: перешагивание и прыжки через неподвижную скакалку (высота 3 - 5 см); перепрыгивание через скакалку с одной ноги на другую с места, шагом и бегом; прыжки через скакалку на двух ногах, через вращающуюся скакалку;

упражнения в равновесии: ходьба по шнуру прямо и зигзагообразно, приставляя пятку одной ноги к носку другой; стойка на гимнастической скамье на одной ноге; поднимание на носки и опускание на всю стопу, стоя на скамье; пробегание по скамье; ходьба навстречу и расхождение вдвоем на лежащей на полу доске; ходьба по узкой рейке гимнастической скамейки (с поддержкой); приседание после бега на носках, руки в стороны; кружение парами, держась за руки; "ласточка".

Педагог продолжает обучать разнообразным физическим упражнениям, которые дети самостоятельно и творчески используют в игровой и повседневной деятельности.

Общеразвивающие упражнения:

упражнения для кистей рук, развития и укрепления мышц рук и плечевого пояса: поднимание рук вперед, в стороны, вверх, через стороны вверх (одновременно, поочередно, последовательно); махи руками вперед-назад с хлопком впереди и сзади себя; перекладывание предмета из одной руки в другую впереди и сзади себя; поднимание рук со сцепленными в замок пальцами (кисти повернуть тыльной стороной внутрь); сжимание и разжимание кистей;

упражнения для развития и укрепления мышц спины и гибкости позвоночника: поднимание рук вверх и опускание вниз, стоя у стены, касаясь ее затылком, лопатками и ягодицами или лежа на спине; наклоны вперед, касаясь ладонями пола, наклоны вправо и влево; поднимание ног, сгибание и разгибание и скрещивание их из исходного положения лежа на спине;

упражнения для развития и укрепления мышц ног и брюшного пресса: приседание, обхватывая колени руками; махи ногами; поочередное поднимание и опускание ног из положения лежа на спине, руки в упоре; захватывание предметов ступнями и пальцами ног и перекладывание их с места на место.

Педагог поддерживает стремление детей выполнять упражнения с разнообразными предметами (гимнастической палкой, обручем, мячом, скакалкой и другими). Подбирает упражнения из разнообразных исходных положений: сидя, лежа на спине, боку, животе, стоя на коленях, на четвереньках, с разным положением рук и ног (стоя ноги вместе, врозь; руки вниз, на поясе, перед грудью, за спиной). Педагог поддерживает инициативу, самостоятельность и поощряет комбинирование и придумывание детьми новых общеразвивающих упражнений.

Разученные упражнения включаются в комплексы утренней гимнастики и другие формы физкультурно-оздоровительной работы.

Ритмическая гимнастика:

музыкально-ритмические упражнения и комплексы общеразвивающих упражнений (ритмической гимнастики) педагог включает в содержание физкультурных занятий, некоторые из упражнений в физкультминутки, утреннюю гимнастику, различные формы активного отдыха и подвижные игры. Рекомендуемые упражнения: ходьба и бег в соответствии с общим характером музыки, в разном темпе, на высоких полупальцах, на носках, пружинящим, топающим шагом, "с каблука", вперед и назад (спиной), с высоким подниманием колена (высокий шаг) с ускорением и замедлением темпа легкий ритмичный бег на носках, различные виды галопа (прямой галоп, боковой галоп, кружение); подскоки на месте и с продвижением вперед, вокруг себя, в сочетании с хлопками и бегом, кружение по одному и в парах, комбинации из двух-трех освоенных движений.

Строевые упражнения:

педагог продолжает обучение детей строевым упражнениям: построение по росту, поддерживая равенство в колонне, шеренге; построение в колонну по одному, в шеренгу, в круг; перестроение в колонну по три, в две шеренги на месте и при передвижении; размыкание в колонне на вытянутые вперед руки, в шеренге на вытянутые руки в стороны; повороты налево, направо, кругом переступанием и прыжком; ходьба "змейкой", расхождение из колонны по одному в разные стороны с последующим слиянием в пары.

2) Подвижные игры: педагог продолжает закреплять и совершенствовать основные движения детей в сюжетных и несюжетных подвижных играх, в играх с элементами соревнования, играх-эстафетах, оценивает качество движений и поощряет соблюдение правил, помогает быстро ориентироваться в пространстве, наращивать и удерживать скорость, проявлять находчивость, целеустремленность.

Педагог обучает взаимодействию детей в команде, поощряет оказание помощи и взаимовыручки, инициативы при организации игр с небольшой группой сверстников, младшими детьми; воспитывает и поддерживает проявление нравственно-волевых качеств, самостоятельности и сплоченности, чувства ответственности за успехи команды, стремление к победе, стремление к преодолению трудностей; развивает творческие способности, поддерживает инициативу детей в играх (выбор игр, придумывание новых вариантов, комбинирование движений). Способствует формированию духовно-нравственных качеств, основ патриотизма и гражданской идентичности в подвижных играх.

3) Спортивные игры: педагог обучает детей элементам спортивных игр, которые проводятся в спортивном зале или на спортивной площадке в зависимости от имеющихся условий и оборудования, а также региональных и климатических особенностей.

Городки: бросание биты сбоку, выбивание городка с кона (5 - 6 м) и полукона (2 - 3 м); знание 3 - 4 фигур.

Элементы баскетбола: перебрасывание мяча друг другу от груди; ведение мяча правой и левой рукой; забрасывание мяча в корзину двумя руками от груди; игра по упрощенным правилам.

Бадминтон: отбивание волана ракеткой в заданном направлении; игра с педагогом.

Элементы футбола: отбивание мяча правой и левой ногой в заданном направлении; ведение мяча ногой между и вокруг предметов; отбивание мяча о стенку; передача мяча ногой друг другу (3 - 5 м); игра по упрощенным правилам.

4) Спортивные упражнения: педагог обучает детей спортивным упражнениям на прогулке или во время физкультурных занятий на свежем воздухе в зависимости от условий: наличия оборудования и климатических условий региона.

Катание на санках: по прямой, со скоростью, с горки, подъем с санками в гору, с торможением при спуске с горки.

Ходьба на лыжах: по лыжне (на расстояние до 500 м); скользящим шагом; повороты на месте (направо и налево) с переступанием; подъем на склон прямо "ступающим шагом", "полуелочкой" (прямо и наискось), соблюдая правила безопасного передвижения.

Катание на двухколесном велосипеде, самокате: по прямой, по кругу, с разворотом, с разной скоростью; с поворотами направо и налево, соблюдая правила безопасного передвижения.

Плавание: с движениями прямыми ногами вверх и вниз, сидя на бортике и лежа в воде, держась за опору; ходьба по дну вперед и назад, приседая, погружаясь в воду до подбородка, до глаз, опуская лицо в воду, приседание под водой, доставая предметы, идя за предметами по прямой в спокойном темпе и на скорость; скольжение на груди, плавание произвольным способом.

5) Формирование основ здорового образа жизни: педагог продолжает уточнять и расширять представления детей о факторах, положительно влияющих на здоровье (правильное питание, выбор полезных продуктов, занятия физкультурой, прогулки на свежем воздухе). Формировать представления о разных видах спорта (футбол, хоккей, баскетбол, бадминтон, плавание, фигурное катание, художественная и спортивная гимнастика, лыжный спорт и другие) и выдающихся достижениях российских спортсменов, роли физкультуры и спорта для укрепления здоровья. Уточняет и расширяет представления о правилах безопасного поведения в двигательной деятельности (при активном беге, прыжках, взаимодействии с партнером, в играх и упражнениях с мячом, гимнастической палкой, скакалкой, обручем, предметами, пользовании спортивной инвентарем и оборудованием) и учит их соблюдать в ходе туристских прогулок. Продолжает воспитывать заботливое отношение к здоровью своему и окружающих (соблюдать чистоту и правила гигиены, правильно питаться, выполнять профилактические упражнения для сохранения и укрепления здоровья).

6) Активный отдых.

Физкультурные праздники и досуги: педагоги организуют праздники (2 раза в год, продолжительностью не более 1,5 часов). Содержание праздников составляют ранее освоенные движения, в том числе, спортивные и гимнастические упражнения, подвижные и спортивные игры.

Досуг организуется 1 - 2 раза в месяц во второй половине дня преимущественно на свежем воздухе, продолжительностью 30 - 40 минут. Содержание составляют: подвижные игры, игры-эстафеты, музыкально-ритмические упражнения, творческие задания.

Досуги и праздники могут быть направлены на решение задач приобщения к здоровому образу жизни, иметь социально-значимую и патриотическую тематику, посвящаться государственным праздникам, олимпиаде и другим спортивным событиям, включать подвижные игры народов России.

Дни здоровья: педагог проводит 1 раз в квартал. В этот день проводятся оздоровительные мероприятия и туристские прогулки.

Туристские прогулки и экскурсии. Педагог организует для детей непродолжительные пешие прогулки и экскурсии с постепенно удлиняющимися переходами - на стадион, в парк. Время перехода в одну сторону составляет 30 - 40 минут, общая продолжительность не более 1,5 - 2 часов. Время непрерывного движения 20 минут, с перерывом между переходами не менее 10 минут. Педагог формирует представления о туризме как виде активного отдыха и способе ознакомления с природой и культурой родного края; оказывает помощь в подборе снаряжения (необходимых вещей и одежды) для туристской прогулки, организует наблюдение за природой, обучает ориентироваться на местности, соблюдать правила гигиены и безопасного поведения, осторожность в преодолении препятствий; организует с детьми разнообразные подвижные игры во время остановки.

Часть Программы, формируемая участниками образовательных отношений

Педагог знакомит с понятием «режим питания», с национальными изделиями из теста: эчпочмак, бэлиш, бэккэн, кыстыбый, кабартма и др.

Педагог знакомит с понятием «питьевой режим», с целебными напитками: айран (напиток из катыка), сузьма (процеженный катык), кумыс и др. Развивает умение определять качество продуктов, основываясь на сенсорных ощущениях.

Педагог расширяет представления детей о спортивных командах: по хоккею «Ак барс», по футболу «Рубин», по баскетболу «Уникс», по волейболу «Зенит», «Динамо» и т.д.

Педагог знакомит с национальными играми с элементами соревнования: «Бег в мешках», «Бег с коромыслом», «Бег с яйцом», «Катык», «Разбивание горшков» и др. Способствует получению детьми положительных эмоций от участия в национальных играх-соревнованиях.

Педагог знакомит с играми народов Поволжья и их правилами. Поощряет самостоятельную организацию, участие в играх с элементами соревнования. Развивает культуру честного соперничества, умение соблюдать правила игры.

От 6 лет до 7 лет.

Основные задачи образовательной деятельности в области физического развития:

обогащать двигательный опыт детей с помощью упражнений основной гимнастики, развивать умения технично, точно, осознанно, рационально и выразительно выполнять физические упражнения, осваивать туристские навыки;

развивать психофизические качества, точность, меткость, глазомер, мелкую моторику, ориентировку в пространстве; самоконтроль, самостоятельность, творчество;

поощрять соблюдение правил в подвижной игре, проявление инициативы и самостоятельности при ее организации, партнерское взаимодействие в команде;

воспитывать патриотизм, нравственно-волевые качества и гражданскую идентичность в двигательной деятельности и различных формах активного отдыха;

формировать осознанную потребность в двигательной деятельности, поддерживать интерес к физической культуре и спортивным достижениям России, расширять представления о разных видах спорта;

сохранять и укреплять здоровье детей средствами физического воспитания, расширять и уточнять представления о здоровье, факторах на него влияющих, средствах его укрепления, туризме, как форме активного отдыха, физической культуре и спорте, спортивных событиях и достижениях, правилах безопасного поведения в двигательной деятельности и при проведении туристских прогулок и экскурсий;

воспитывать бережное, заботливое отношение к здоровью и человеческой жизни, развивать стремление к сохранению своего здоровья и здоровья окружающих людей, оказывать помощь и поддержку другим людям.

Содержание образовательной деятельности.

Педагог создает условия для дальнейшего совершенствования основных движений, развития психофизических качеств и способностей, закрепления общеразвивающих, музыкально-ритмических упражнений и их комбинаций, спортивных упражнений, освоения элементов спортивных игр, игр-эстафет. Поощряет стремление выполнять

упражнения технично, рационально, экономно, выразительно, в соответствии с разнообразным характером музыки, ритмом, темпом, амплитудой.

В процессе организации разных форм физкультурно-оздоровительной работы педагог обучает детей следовать инструкции, слышать и выполнять указания, соблюдать дисциплину, осуществлять самоконтроль и давать оценку качества выполнения упражнений.

Поддерживает стремление творчески использовать двигательный опыт в самостоятельной деятельности и на занятиях гимнастикой, самостоятельно организовывать и придумывать подвижные игры, общеразвивающие упражнения, комбинировать их элементы, импровизировать.

Педагог продолжает приобщать детей к здоровому образу жизни: расширяет и уточняет представления о факторах, влияющих на здоровье, способах его сохранения и укрепления, оздоровительных мероприятиях, поддерживает интерес к физической культуре, спорту и туризму, активному отдыху, воспитывает полезные привычки, осознанное, заботливое, бережное отношение к своему здоровью и здоровью окружающих.

1) Основная гимнастика (основные движения, общеразвивающие упражнения, ритмическая гимнастика и строевые упражнения).

Основные движения:

бросание, катание, ловля, метание: бросание мяча вверх, о землю и ловля его двумя руками не менее 20 раз подряд, одной рукой не менее 10 раз; передача и перебрасывание мяча друг другу сидя по-турецки, лежа на животе и на спине, в ходьбе; прокатывание и перебрасывание друг другу набивных мячей; перебрасывание мяча друг другу снизу, от груди, сверху двумя руками; одной рукой от плеча; передача мяча с отскоком от пола из одной руки в другую; метание в цель из положения стоя на коленях и сидя; метание вдаль, метание в движущуюся цель; забрасывание мяча в баскетбольную корзину; катание мяча правой и левой ногой по прямой, в цель, между предметами, друг другу; ведение мяча, продвигаясь между предметами, по кругу; ведение мяча с выполнением заданий (поворотом, передачей другому).

ползание, лазанье: ползание на четвереньках по гимнастической скамейке вперед и назад; на животе и на спине, отталкиваясь руками и ногами; влезание на гимнастическую стенку до верха и спуск с нее чередующимся шагом одноименным и разноименным способом; перелезание с пролета на пролет по диагонали; пролезание в обруч разными способами; лазанье по веревочной лестнице; выполнение упражнений на канате (захват каната ступнями ног, выпрямление ног с одновременным сгибанием рук, перехватывание каната руками); влезание по канату на доступную высоту;

ходьба: ходьба обычная, гимнастическим шагом, скрестным шагом, спиной вперед; выпадами, с закрытыми глазами, приставными шагами назад; в приседе, с различными движениями рук, в различных построениях;

бег: бег в колонне по одному, врассыпную, парами, тройками, четверками; с остановкой по сигналу, в сочетании с прыжками (с линии на линию, из кружка в кружок); высоко поднимая колени, стараясь коснуться коленями ладоней согнутых в локтях рук; с захлестыванием голени назад; выбрасывая прямые ноги вперед; бег 10 м с наименьшим числом шагов; медленный бег до 2 - 3 минут; быстрый бег 20 м 2 - 3 раза с перерывами; челночный бег 3x10 м; бег наперегонки; бег из разных исходных положений (лежа на животе, ногами по направлению к движению, сидя по-турецки, лежа на спине, головой к направлению бега); бег со скакалкой, бег по пересеченной местности;

прыжки: подпрыгивания на двух ногах 30 раз в чередовании с ходьбой, на месте и с поворотом кругом; смещая ноги вправо-влево-вперед-назад, с движениями рук; впрыгивание на предметы высотой 30 см с разбега 3 шага; подпрыгивания вверх из глубокого приседа; прыжки на одной ноге, другой толкая перед собой камешек; прыжки в длину и в высоту с места и с разбега на соревнование;

прыжки с короткой скакалкой: прыжки на двух ногах с промежуточными прыжками и без них; прыжки с ноги на ногу; бег со скакалкой; прыжки через обруч, вращая его как

скакалку; прыжки через длинную скакалку: пробегание под вращающейся скакалкой, прыжки через вращающуюся скакалку с места; вбегание под вращающуюся скакалку - прыжок - выбегание; пробегание под вращающейся скакалкой парами.

упражнения в равновесии: подпрыгивание на одной ноге, продвигаясь вперед, другой ногой катя перед собой набивной мяч; стойка на носках; стойка на одной ноге, закрыв по сигналу глаза; ходьба по гимнастической скамейке, с перешагиванием посередине палки, пролезанием в обруч, приседанием и поворотом кругом; ходьба по гимнастической скамейке, приседая на одной ноге, другую пронося прямой вперед сбоку скамейки; ходьба по узкой рейке гимнастической скамейки прямо и боком; ходьба по гимнастической скамейке, на каждый шаг высоко поднимая прямую ногу и делая под ней хлопок; прыжки на одной ноге вперед, удерживая на колени другой ноги мешочек с песком; ходьба по шнуру, опираясь на стопы и ладони; кружение с закрытыми глазами, остановкой и сохранением заданной позы; после бега, прыжков, кружения остановка и выполнение "ласточки".

Педагог способствует совершенствованию двигательных навыков детей, создает условия для поддержания инициативы и развития творчества, выполнения упражнений в различных условиях и комбинациях, использования двигательного опыта в игровой деятельности и повседневной жизни.

Общеразвивающие упражнения:

упражнения для кистей рук, развития и укрепления мышц рук и плечевого пояса: поднимание и опускание рук (одновременное, поочередное и последовательное) вперед, в сторону, вверх, сгибание и разгибание рук; сжатие пальцев в кулак и разжимание; махи и рывки руками; круговые движения вперед и назад; упражнения пальчиковой гимнастики;

упражнения для развития и укрепления мышц спины и гибкости позвоночника: повороты корпуса вправо и влево из разных исходных положений, наклоны вперед, вправо, влево из положения стоя и сидя; поочередное поднимание и опускание ног лежа на спине;

упражнения для развития и укрепления мышц ног и брюшного пресса: сгибание и разгибание ног, махи ногами из положения стоя, держась за опору, лежа на боку, сидя, стоя на четвереньках; выпады вперед и в сторону; приседания у стены (затылок, лопатки, ягодицы и пятки касаются стены); подошвенное и тыльное сгибание и разгибание стоп; захватывание предметов ступнями и пальцами ног, перекладывание их с места на место.

Педагог проводит с детьми разнообразные упражнения с акцентом на качестве выполнения движений, в том числе, в парах, с предметами и без них, из разных исходных положений, в разном темпе, с разным мышечным напряжением и амплитудой, с музыкальным сопровождением. Предлагает упражнения с разноименными движениями рук и ног, на ориентировку в пространстве, с усложнением исходных положений и техники выполнения (вращать обруч одной рукой вокруг вертикальной оси, на предплечье и кистях рук, перед собой и сбоку и другое). Педагог поддерживает и поощряет инициативу, самостоятельность и творчество детей (придумать новое упражнение или комбинацию из знакомых движений). Разученные упражнения включаются в комплексы утренней гимнастики, физкультминутки и другие формы физкультурно-оздоровительной работы.

Ритмическая гимнастика:

музыкально-ритмические упражнения и комплексы общеразвивающих упражнений (ритмической гимнастики) педагог включает в содержание физкультурных занятий, в физкультминутки, утреннюю гимнастику, различные формы активного отдыха и подвижные игры. Могут быть использованы следующие упражнения, разученные на музыкальных занятиях: танцевальный шаг польки, переменный шаг, шаг с притопом, с хлопками, поочередное выбрасывание ног вперед в прыжке, на носок, приставной шаг с приседанием и без, с продвижением вперед, назад а сторону, кружение, подскоки, приседание с выставлением ноги вперед, в сторону на носок и на пятку, комбинации из двух-трех движений в сочетании с хлопками, с притопом, движениями рук, в сторону в такт и ритм музыки.

Строевые упражнения:

педагог совершенствует навыки детей в построении, перестроении, передвижении строем: быстрое и самостоятельное построение в колонну по одному и по два, в круг, в шеренгу; равнение в колонне, шеренге; перестроение из одной колонны в колонну по двое, по трое, по четыре на ходу, из одного круга в несколько (2 - 3); расчет на первый - второй и перестроение из одной шеренги в две; размыкание и смыкание приставным шагом; повороты направо, налево, кругом; повороты во время ходьбы на углах площадки.

2) Подвижные игры: педагог продолжает знакомить детей подвижным играм, поощряет использование детьми в самостоятельной деятельности разнообразных по содержанию подвижных игр (в том числе, игр с элементами соревнования, игр-эстафет), способствующих развитию психофизических и личностных качеств, координации движений, умению ориентироваться в пространстве.

Педагог поддерживает стремление детей самостоятельно организовывать знакомые подвижные игры со сверстниками, справедливо оценивать свои результаты и результаты товарищей; побуждает проявлять смелость, находчивость, волевые качества, честность, целеустремленность. Поощряет творчество детей, желание детей придумывать варианты игр, комбинировать движения, импровизировать. Продолжает воспитывать сплоченность, взаимопомощь, чувство ответственности за успехи и достижения команды, стремление вносить свой вклад в победу команды, преодолевать трудности. Способствует формированию духовно-нравственных качеств, основ патриотизма и гражданской идентичности.

3) Спортивные игры: педагог обучает детей элементам спортивных игр, которые проводятся в спортивном зале или на площадке в зависимости от имеющихся условий и оборудования, а также региональных и климатических особенностей.

Городки: бросание биты сбоку, от плеча, занимая правильное исходное положение; знание 4 - 5 фигур, выбивание городков с полукона и кона при наименьшем количестве бросков бит.

Элементы баскетбола: передача мяча друг другу (двумя руками от груди, одной рукой от плеча); перебрасывание мяча друг другу двумя руками от груди, стоя напротив друг друга и в движении; ловля летящего мяча на разной высоте (на уровне груди, над головой, сбоку, снизу, у пола и тому подобное) и с разных сторон; забрасывание мяча в корзину двумя руками из-за головы, от плеча; ведение мяча одной рукой, передавая его из одной руки в другую, передвигаясь в разных направлениях, останавливаясь и снова передвигаясь по сигналу.

Элементы футбола: передача мяча друг другу, отбивая его правой и левой ногой, стоя на месте; ведение мяча "змейкой" между расставленными предметами, попадание в предметы, забивание мяча в ворота, игра по упрощенным правилам.

Элементы хоккея: (без коньков - на снегу, на траве): ведение шайбы клюшкой, не отрывая ее от шайбы; прокатывание шайбы клюшкой друг другу, задерживание шайбы клюшкой; ведение шайбы клюшкой вокруг предметов и между ними; забрасывание шайбы в ворота, держа клюшку двумя руками (справа и слева); попадание шайбой в ворота, ударя по ней с места и после ведения.

Бадминтон: перебрасывание волана ракеткой на сторону партнера без сетки, через сетку, правильно удерживая ракетку.

Элементы настольного тенниса: подготовительные упражнения с ракеткой и мячом (подбрасывать и ловить мяч одной рукой, ракеткой с ударом о пол, о стену); подача мяча через сетку после его отскока от стола.

4) Спортивные упражнения: педагог продолжает обучать детей спортивным упражнениям на прогулке или во время физкультурных занятий на свежем воздухе в зависимости от имеющихся условий, а также региональных и климатических особенностей.

Катание на санках: игровые задания и соревнования в катании на санях на скорость.

Ходьба на лыжах: скользящим шагом по лыжне, заложив руки за спину 500 - 600 метров в медленном темпе в зависимости от погодных условий; попеременным двухшажным ходом

(с палками); повороты переступанием в движении; поднимание на горку "лесенкой", "елочкой".

Катание на коньках: удержание равновесия и принятие исходного положения на коньках (на снегу, на льду); приседания из исходного положения; скольжение на двух ногах с разбега; повороты направо и налево во время скольжения, торможения; скольжение на правой и левой ноге, попеременно отталкиваясь.

Катание на двухколесном велосипеде, самокате: по прямой, по кругу, змейкой, объезжая препятствие, на скорость.

Плавание: погружение в воду с головой с открытыми глазами, скольжение на груди и спине, двигая ногами (вверх - вниз); проплывание в воротца, с надувной игрушкой или кругом в руках и без; произвольным стилем (от 10 - 15 м); упражнения комплексов гидроаэробики в воде у бортика и без опоры.

5) Формирование основ здорового образа жизни: педагог расширяет, уточняет и закрепляет представления о факторах, положительно влияющих на здоровье, роли физической культуры и спорта в укреплении здоровья; разных видах спорта (санный спорт, борьба, теннис, синхронное плавание и другие), спортивных событиях и достижениях отечественных спортсменов. Дает доступные по возрасту представления о профилактике и охране здоровья, правилах безопасного поведения в двигательной деятельности (при активном беге, прыжках, играх-эстафетах, взаимодействии с партнером, в играх и упражнениях с мячом, гимнастической палкой, скакалкой, обручем, предметами, пользовании спортивным инвентарем, оборудованием), во время туристских прогулок и экскурсий. Приучает детей следить за своей осанкой, формирует представление о том, как оказывать элементарную первую помощь, оценивать свое самочувствие; воспитывает чувство сострадания к людям с особенностями здоровья, поддерживает стремление детей заботиться о своем здоровье и самочувствии других людей.

6) Активный отдых.

Физкультурные праздники и досуги: педагоги организуют праздники (2 раза в год, продолжительностью не более 1,5 часов). Содержание праздников предусматривают сезонные спортивные упражнения, элементы соревнования, с включением игр-эстафет, спортивных игр, на базе ранее освоенных физических упражнений.

Досуг организуется 1 - 2 раза в месяц во второй половине дня преимущественно на свежем воздухе, продолжительностью 40 - 45 минут. Содержание досуга включает: подвижные игры, в том числе, игры народов России, игры-эстафеты, музыкально-ритмические упражнения, импровизацию, танцевальные упражнения, творческие задания.

Досуги и праздники направлены на решение задач приобщения к здоровому образу жизни, должны иметь социально-значимую и патриотическую тематику, посвящаться государственным праздникам, ярким спортивным событиям и достижениям выдающихся спортсменов.

Дни здоровья: проводятся 1 раз в квартал. В этот день педагог организует оздоровительные мероприятия, в том числе физкультурные досуги, и туристские прогулки.

Туристские прогулки и экскурсии организуются при наличии возможностей дополнительного сопровождения и организации санитарных стоянок.

Педагог организует пешеходные прогулки. Время перехода в одну сторону составляет 35 - 40 минут, общая продолжительность не более 2 - 2,5 часов. Время непрерывного движения 20 - 30 минут, с перерывом между переходами не менее 10 минут. В ходе туристской прогулки с детьми проводятся подвижные игры и соревнования, наблюдения за природой родного края, ознакомление с памятниками истории, боевой и трудовой славы, трудом людей разных профессий.

Для организации детского туризма педагог формирует представления о туризме, как форме активного отдыха, туристских маршрутах, видах туризма, правилах безопасности и ориентировки на местности: правильно по погоде одеваться для прогулки, знать содержимое походной аптечки, укладывать рюкзак весом от 500 гр. до 1 кг (более тяжелые вещи класть на дно, скручивать валиком и аккуратно укладывать запасные вещи и коврик,

продукты, мелкие вещи, игрушки, регулировать лямки); преодолевать несложные препятствия на пути, наблюдать за природой и фиксировать результаты наблюдений, ориентироваться на местности, оказывать помощь товарищу, осуществлять страховку при преодолении препятствий, соблюдать правила гигиены и безопасного поведения во время туристской прогулки.

Решение совокупных задач воспитания в рамках образовательной области "Физическое развитие" направлено на приобщение детей к ценностям "Жизнь", "Здоровье", что предполагает:

- воспитание осознанного отношения к жизни как основоположной ценности и здоровью как совокупности физического, духовного и социального благополучия человека;
- формирование у ребенка возрастосообразных представлений и знаний в области физической культуры, здоровья и безопасного образа жизни;
- становление эмоционально-ценностного отношения к здоровому образу жизни, физическим упражнениям, подвижным играм, закаливанию организма, гигиеническим нормам и правилам;
- воспитание активности, самостоятельности, самоуважения,
- коммуникабельности, уверенности и других личностных качеств;
- приобщение детей к ценностям, нормам и знаниям физической культуры в целях их физического развития и саморазвития;
- формирование у ребенка основных гигиенических навыков, представлений о здоровом образе жизни.

Часть Программы, формируемая участниками образовательных отношений

Педагог обеспечивает оптимальную двигательную активность посредством участия детей в целевых прогулках, экскурсиях по городу (селу), туристических походах.

Педагог знакомит с мучными национальными изделиями, которые подаются к чаю: губадия с яйцом, рисом и изюмом, кабартма, баурсак, талкыш-калеве, чак-чак, кош теле (хворост). Рассказывает о национальных особенностях приема пищи. Дает детям возможность решить, в каких объемах можно употреблять мучные изделия.

Педагог знакомит детей с известными за пределами республики лечебно-профилактическими здравницами и санаториями («Васильевский», «Сосновый бор», «Крутушка», «Бакирово», «Санта» и др.).

Педагог поддерживает самостоятельную организацию детьми игр народов Поволжья. Способствует получению детьми положительных эмоций от двигательной активности. Поощряет умение справедливо оценивать результаты игры.

Педагог поощряет умение варьировать и комбинировать татарские подвижные игры.

Педагог создает возможности для активного участия детей в играх-соревнованиях на национальном празднике «Сабантуй»: «Перетягивание палки», «Перетягивание каната», «Бой с мешками» и др.

Педагог знакомит с национальным видом спорта – «борьба на поясах» (кэряш).

Рекомендуемый список подвижных игр

- Игры с ходьбой и бегом: «Хлопушки», «Бездомный заяц», «Два Мороза», «Перехватчики», «Ловишки», «Ключи», «Скворечники», «Лиса».
- Игры с прыжками: «Скок-перескок», «Лягушата», «Стрекозы», «Воробьи», «Не оставайся на полу».
- Игры с ползанием и лазаньем: «Перелет птиц», «Ловля обезьян», «Кто первый?».
- Игры с метанием: «Передай мяч», «Кто самый меткий?», «Зайцы», «Мяч выше!», «Воробей».
- Эстафеты: «Меткий стрелок», «Стрекоза».
- Игры с элементами соревнования: «Кто быстрее?», «Красивые шары», «Поезд», «Сороконожки».

- Татарские народные игры: «Продаем горшки», «Займи место», «Жмурки», «Угадай и догони», «Мяч по кругу», «Снятие шапки», «Нас было двенадцать девочек», «Тимербай», «Хромая лиса» и др.
- Башкирские народные игры: «Скачки», «Шар на земле» и др.
- Русские народные игры: «Пустое место», «Третий лишний», «Золотые ворота», «Горелки», «Котел», «Я знаю...», «Свечи», «Классы» и др.
- Марийские народные игры: «Бой петухов», «Кольшки» и др.
- Мордовские народные игры: «Мяч об узкую стенку», «Шлыган», «Клѣк» и др.
- Удмуртские народные игры: «Удмуртские горелки», «Роняя полено», «Поляна - жердь», «Жаворонок» и др.
- Чувашские народные игры: «Выйдем, девочки, играть», «Волк или заяц?», «Икс», «Шарманка» и др.

Методики и технологии для решения задач образовательной области Физическое развитие

- С.Ю. Мещерякова, Л.Н. Галигузова «Физическое развитие детей» Методические материалы к комплексной образовательной программе для детей раннего возраста «Первые шаги», Москва «Русское слово»
- Пензулаева Л.И. Физкультурные занятия с детьми. 3 - 4 года- М.: Просвещение;
- Пензулаева Л.И. Физкультурные занятия с детьми. 4 - 5 лет- М.: Просвещение;
- Пензулаева Л.И. Физкультурные занятия с детьми. 5 - 6 лет- М.: Просвещение;
- Пензулаева Л.И. Физкультурные занятия с детьми. 6 -7лет- М.: Просвещение;
- Бабенкова Е.А. Подвижные игры на прогулке. - М.: СФЕРА;
- Буцинская П.П. Общеразвивающие упражнения в детском саду. – М.: Просвещение;
- Галеев Э.Х. Татарские народные игры и праздники - Казань: Татарское книжное
- Закирова К.В. Уйный - уйный үсәбез. – Казан: Татарстан китап нәшрияты;
- Иова Е.П. Утренняя гимнастика под музыку.-М.: Просвещение;
- Картушина М.Ю. Праздники здоровья для детей 4-5- лет. - М.: Сфера;
- Лескова Г.П. Общеразвивающие упражнения в детском саду. - М.: Просвещение;
- Прохорова Г.А. Утренняя гимнастика для детей 2-7 лет. – М.: Айрис Пресс;
- Сочеванова Е.А. Игры-эстафеты с использованием традиционного физкультурного инвентаря -СПб.Детство-Пресс;
- Утробина К.К. Занимательная физкультура в детском саду. - М.ГНОМ и Д;
- Фирилева Ж.Е. Фитнес-Данс - СПб.: Детство-Пресс;

2.1.6. Решение совокупных задач воспитания в рамках образовательных областей «Социально-коммуникативное развитие»: приобщение детей к ценностям «Родина», «Природа», «Семья», «Человек», «Жизнь», «Милосердие», «Добро», «Дружба», «Сотрудничество», «Труд».

Это предполагает решение задач нескольких направлений воспитания:

- воспитание уважения к своей семье, своему населенному пункту, родному краю, своей стране;
- воспитание уважительного отношения к другим людям - детям и взрослым (родителям (законным представителям), педагогам, соседям и другим), вне зависимости от их этнической и национальной принадлежности;
- воспитание ценностного отношения к культурному наследию своего народа, к нравственным и культурным традициям России;
- содействие становлению целостной картины мира, основанной на представлениях о добре и зле, красоте и уродстве, правде и лжи;
- воспитание социальных чувств и навыков: способности к сопереживанию, общительности, дружелюбия, сотрудничества, умения соблюдать правила, активной личностной позиции;
- создание условий для возникновения у ребёнка нравственного, социально значимого

поступка, приобретения ребёнком опыта милосердия и заботы;

— поддержка трудового усилия, привычки к доступному дошкольнику напряжению физических, умственных и нравственных сил для решения трудовой задачи;

— формирование способности бережно и уважительно относиться к результатам своего труда и труда других людей.

«Познавательное развитие»: приобщение детей к ценностям «Человек», «Семья», «Познание», «Родина» и «Природа», что предполагает:

— воспитание отношения к знанию как ценности, понимание значения образования для человека, общества, страны;

— приобщение к отечественным традициям и праздникам, к истории и достижениям родной страны, к культурному наследию народов России;

— воспитание уважения к людям - представителям разных народов России независимо от их этнической принадлежности;

— воспитание уважительного отношения к государственным символам страны (флагу, гербу, гимну);

— воспитание бережного и ответственного отношения к природе родного края, родной страны, приобретение первого опыта действий по сохранению природы.

«Речевое развитие»: приобщение детей к ценностям «Культура» и «Красота», что предполагает:

— владение формами речевого этикета, отражающими принятые в обществе правила и нормы культурного поведения;

— воспитание отношения к родному языку как ценности, умения чувствовать красоту языка, стремления говорить красиво (на правильном, богатом, образном языке).

«Художественно-эстетическое развитие»: приобщение детей к ценностям «Культура» и «Красота», что предполагает:

— воспитание эстетических чувств (удивления, радости, восхищения) к различным объектам и явлениям окружающего мира (природного, бытового, социального), к произведениям разных видов, жанров и стилей искусства (в соответствии с возрастными особенностями);

— приобщение к традициям и великому культурному наследию российского народа, шедеврам мировой художественной культуры;

— становление эстетического, эмоционально-ценностного отношения к окружающему миру для гармонизации внешнего и внутреннего мира ребёнка;

— создание условий для раскрытия детьми базовых ценностей и их проживания в разных видах художественно-творческой деятельности;

— формирование целостной картины мира на основе интеграции интеллектуального и эмоционально-образного способов его освоения детьми;

— создание условий для выявления, развития и реализации творческого потенциала каждого ребёнка с учётом его индивидуальности, поддержка его готовности к творческой самореализации и сотворчеству с другими людьми (детьми и взрослыми).

«Физическое развитие»: приобщение детей к ценностям «Жизнь», «Здоровье», что предполагает:

— воспитание осознанного отношения к жизни как основоположной ценности и здоровью как совокупности физического, духовного и социального благополучия человека;

— формирование у ребёнка возрастосообразных представлений и знаний в области физической культуры, здоровья и безопасного образа жизни;

— становление эмоционально-ценностного отношения к здоровому образу жизни, физическим упражнениям, подвижным играм, закаливанию организма, гигиеническим нормам и правилам;

— воспитание активности, самостоятельности, самоуважения, коммуникабельности, уверенности и других личностных качеств;

— приобщение детей к ценностям, нормам и знаниям физической культуры в целях их

физического развития и саморазвития;

— формирование у ребёнка основных гигиенических навыков, представлений о здоровом образе жизни.

2.2. Вариативные формы, способы, методы и средства реализации Программы.

Формы, способы, методы и средства реализации Программы образования определены в соответствии с задачами воспитания и обучения, возрастными и индивидуальными особенностями детей, спецификой их образовательных потребностей и интересов. Существенное значение имеют сформировавшиеся у педагога практики воспитания и обучения детей, оценка результативности форм, методов, средств образовательной деятельности применительно к конкретной возрастной группе детей.

Программа построена на реализации технологии проектно-тематического обучения. Программа не предусматривает жесткого регламентирования образовательного процесса и календарного планирования образовательной деятельности, оставляя педагогам пространство для гибкого планирования их деятельности, исходя из особенностей реализуемой образовательной программы, условий образовательной деятельности, потребностей, возможностей и готовности, интересов и инициатив воспитанников и их семей, педагогов и других сотрудников детского сада. Содержание планирования не должно быть заранее расписано, поскольку оно определяется конкретной ситуацией в группе, а именно индивидуальными склонностями детей, их интересами. Педагоги должны формировать содержание по ходу образовательной деятельности, решая задачи развития детей в зависимости от сложившейся образовательной ситуации, опираясь на интересы отдельного ребенка или группы детей. Это означает, что конкретное содержание Программы выполняет роль средства развития, подбирается по мере постановки и решения развивающих задач и не всегда может быть задано заранее.

Планирование деятельности педагогов опирается на результаты педагогической оценки индивидуального развития детей и направлено в первую очередь на создание психолого-педагогических условий для развития каждого ребенка, в том числе, на формирование развивающей предметно-пространственной среды. Планирование деятельности детского сада направлено на совершенствование ее деятельности и учитывает результаты как внутренней, так и внешней оценки качества реализации Программы детского сада.

Проектно-тематическое обучение

Стержнем проектно-тематического обучения является самостоятельная деятельность — исследовательская, познавательная, продуктивная, в процессе которой дети познают окружающий мир и воплощают новые знания в реальные продукты. Такое обучение подразумевает объединение различных образовательных областей с помощью какой-либо интересной идеи.

Проектно-тематическое обучение ориентировано на всеобъемлющее развитие, а не на концентрацию неких изолированных областей знания, что для дошкольников совершенно неестественно. Оно задает такую организацию образовательного процесса, при которой дети могут увидеть связи между различными предметами, а также отношения изучаемых предметов и реальной жизни. Например, в процессе изучения темы «Зоопарк» дети могут:

- изучать математику (пересчитать всех обитателей зоопарка, сравнить их по размеру, весу и т. д.);
- получать начальные географические сведения (определить, из какой страны и с какого материка звери, найти на карте или глобусе эти страны и материки);
- изучать различных животных и одновременно практиковаться в их изображении;
- составлять рассказы о животных и создать на их основе книгу; 6 реализовывать проект создания зооуголка в своем детском саду.

Планирование при проектно-тематическом обучении

Проектно-тематическое (или интегрированное) обучение — это глубокое, интенсивное, длительное изучение детьми совместно с педагогами и при их поддержке какой-либо проблемы или вопроса. Отличие проектно-тематического планирования обучения от

привычного блочно-тематического состоит в том, что исследуемая проблема или область знания не похожа ни на одну другую тему из программы или учебника, готовой методической разработки. Это то, что возникло в конкретном сообществе под названием «группа... детского сада №...». Это то, что уникально именно для данного дошкольного сообщества, что возникло из его потребностей и интересов. При проектно-тематическом обучении, в ходе которого изучается сразу несколько предметов, от педагога требуется способность к планированию и сотрудничеству. Реализация проектно-тематического подхода требует от педагога умений:

- каждый раз вновь создавать и структурировать поток знаний, умений и навыков детей;
- анализировать и принимать решения;
- работать в команде, в которую входят и дети.

Проектно-тематическое обучение помогает создать условия для реализации детьми своих способностей и потенциала личности. Работа над темой и проектами помогает:

- создать в группе атмосферу, стимулирующую социальную, игровую, творческую, экспериментально-познавательную инициативу, атмосферу раскованности, в которой ребенок чувствует право на самоопределение, на поиск, выбор, не боится совершить ошибки, чувствует поддержку взрослого и всего окружения, учится общаться, оказывать поддержку другим;
- сконструировать богатую и хорошо структурированную развивающую предметную среду;
- обеспечить гибкое индивидуализированное направление деятельности детей в соответствии с социально-педагогическими ценностями и целями, их педагогическую поддержку.
- При организации работы на основе проектов и тем педагог должен владеть, как минимум, двумя важными умениями:
- составлять собственный учебный план (программу для конкретных детей своей группы).
- составлять индивидуализированные программы для каждого ребенка.

Педагог не «заполняет» ребенка знаниями в прямом смысле этого слова, а «выращивает» у него стремление учиться, познавать мир и при этом никогда не останавливаться. Ключевое значение имеет интерес ребенка к выполняемой деятельности, понимание того, что данные знания необходимы для ее выполнения; это делает познавательный процесс естественным и значимым. Педагоги, работающие с использованием проектно-тематического подхода, целенаправленно, целесообразно (исходя из наблюдений за детьми), планомерно (планируя ежедневно) вырабатывают у детей новые формы познания, поведения и деятельности, что, в конечном итоге, и означает организацию полноценного психического и физического развития.

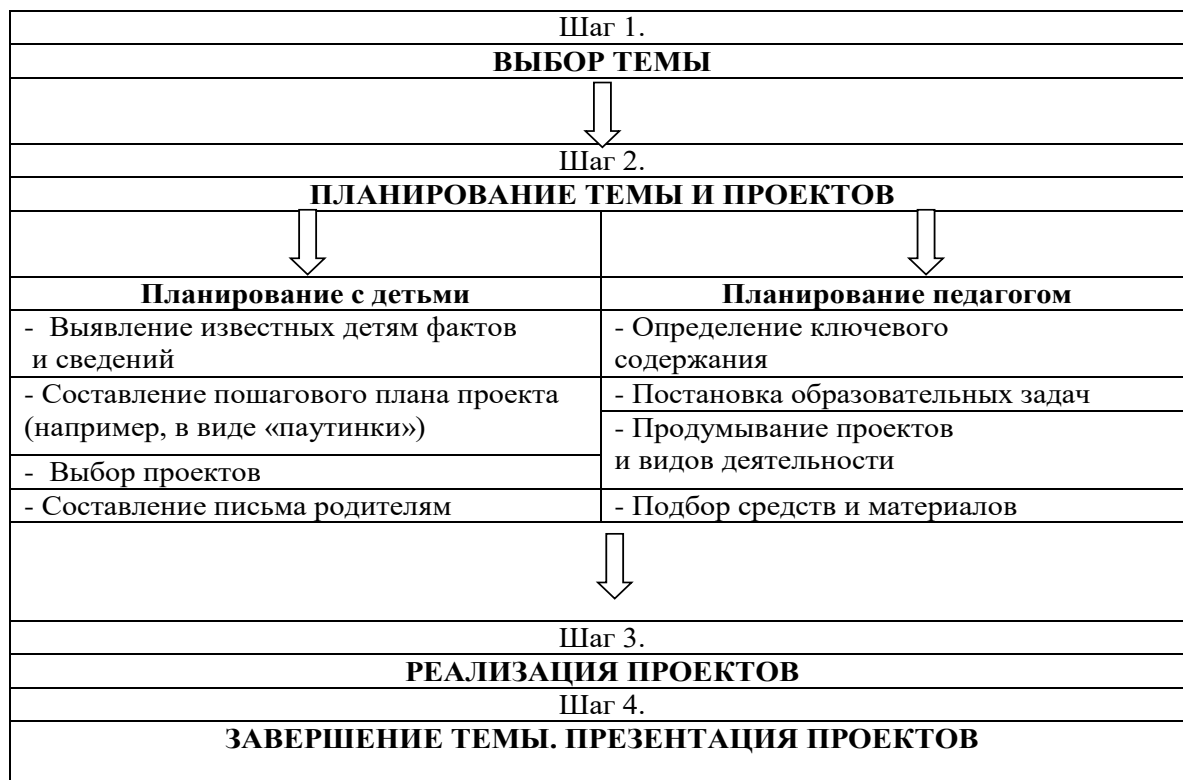
Виды проектов. Выбор темы проекта

Что принимается в детском саду за тему и проект?

Тема — это ограниченная область знаний, выделяемая на основе наблюдения познавательных потребностей и интересов детей и реализуемая в проектах. Примеры тем: кошки, цирк, мой двор и т. д. Работа над темой — это познавательная и продуктивная деятельность, инициируемая детьми, координируемая педагогом и реализуемая в проектах. Проект — целесообразный, организованный (обычно — педагогом, иногда совместно с другими взрослыми) и выполняемый командой проекта (обычно — детьми, иногда — совместно со взрослыми) комплекс действий, завершающийся созданием образовательного продукта. Проект — это всегда осуществление замысла (изготовление книги, модели, постановка спектакля, посадка дерева и т. д.). Существуют универсальные проекты — их легко включать в работу практически над каждой темой. Их можно условно разделить на проекты, направленные на изготовление изделий и на подготовку представлений или «акций». Есть комбинированные проекты — представления или акции с использованием

предварительно изготовленных изделий (показы моделей одежды, кукольный спектакль, высаживание цветочной рассады и т.д.).

Пошаговая реализация проекта в детском саду



Виды детских проектов

Тип проекта	Особенности проекта
Исследовательский	Дети совместно с взрослыми формулируют актуальность проблемы, выдвигают гипотезу, обозначают задачи исследования, определяют его методы, источники информации, обсуждают полученные результаты, делают выводы, оформляют результаты исследования
Ролево-игровой	Доминирующим видом деятельности и результатом в ролево-игровом проекте выступает ролевая игра. Дети входят в образ персонажей и по-своему решают поставленные проблемы. Это могут быть литературные персонажи или выдуманные герои, имитирующие социальные или деловые отношения. Результат проекта не всегда возможно наметить в начале работы, он может оставаться открытым до его окончания («Чем завершится спор между Мальвиной и Буратино? Будет ли разрешен конфликт?»)
Практико-ориентированный (конструктивный)	Эти проекты ориентированы на социальные интересы участников. Дети вместе с взрослыми заранее определяют продукт деятельности и то, как его можно использовать в жизни группы, детского сада и т.д. Затем дети вместе с взрослыми собирают информацию о нем и реализуют проект (например, проект конуры для собаки, «огорода на окне», свод правил группы и т. д.). Важно помочь детям оценить реальность использования продукта на практике.

Информационно ориентированный	В процессе этого проекта дети собирают информацию о каком-либо объекте или явлении с целью ее анализа, обобщения и представления аудитории детей или взрослых. Результатом такого проекта часто является книга, публикация в газете детского сада, на сайте.
Творческий	Проект предполагает максимально свободный и нетрадиционный подход к оформлению результатов. В начале проекта у детей нет детально проработанной структуры конечного продукта. Структура только намечается и далее развивается, подчиняясь жанру конечного результата, интересам участников проекта. Дети договариваются о планируемых результатах и форме их представления (видеофильм, драматизация, праздник, произведения изобразительного или декоративно-прикладного искусства и т. д.).

Желательно, чтобы выбранные проекты относились к разным видам по следующей классификации:

- индивидуальная деятельность (получаемый продукт — результат работы одного ребенка); далее из таких личных изделий можно простым объединением, например, в выставку, сделать коллективный продукт (слабо связанный);
- работа в малых группах (поделки, коллажи, макеты и т. д.);
- коллективная деятельность детей (концерт, спектакль с общей подготовкой и репетициями, одна большая общая поделка, которая изначально задумывается как некая целостность, видеофильм с участием всех желающих детей и др.).

Каждый проект должен быть доведен до успешного завершения, оставляя у ребенка чувство гордости за полученный результат. Для этого в процессе работы над проектами педагог помогает детям соизмерять их желания и возможности.

Образовательные результаты при проектно-тематическом обучении.

К ожидаемым образовательным результатам проектно-тематического обучения можно отнести способность ребенка:

- контролировать свое поведение;
- формулировать свой интерес, предпочтение, намерение;
- анализировать и комментировать свои действия;
- выполнять простые правила, следовать простому алгоритму (в работе с предметами или общении в группе);
- организовывать свою работу (разложить материалы, отбирать необходимое);
- договариваться о правилах;
- задавать вопросы и отвечать на вопросы в пределах своей осведомленности и опыта;
- присваивать полученную информацию (слушать, наблюдать);
- совершать на элементарном уровне действия по обработке информации: сравнивать, обобщать, выделять признаки, замечать изменения;
- делать спонтанные и подготовленные высказывания в пределах определенной заранее темы;
- высказываться в связи с высказываниями других;
- устанавливать контакты;
- поддерживать разговор;
- использовать элементарные нормы общения;
- сотрудничать (со взрослыми и с детьми разного возраста) в предложенных формах работы.

Планирование и оценка развития ребенка.

Для того чтобы использовать индивидуальные интересы и потребности детей для решения образовательных задач, которые ставит перед собой педагог, нужно, как минимум, знать, каковы эти интересы и потребности, и как они изменяются со временем. У педагогов

должны быть ясные представления об индивидуальных особенностях каждого ребенка, специфическом характере его развития. Программа нацелена на индивидуальное раскрытие и развитие каждого ребенка. Индивидуализация достигается за счет учета уровня развития каждого ребенка и планирования соответствующих видов деятельности, которые гарантировали бы ему возможность добиться успеха. Для этого требуется всесторонняя информация о развитии ребенка, включая здоровье, уровень физического и эмоционального, а также когнитивного развития. Работа воспитателя представляет собой процесс принятия решений, в ходе которого он наблюдает за ребенком, определяет, на какой стадии тот находится в наиболее существенных областях развития, и в соответствии с этим осуществляет планирование. Полученная информация позволяет выработать индивидуальные цели развития детей и создать наиболее благоприятные условия для развития ребенка в детском саду, оказать поддержку на основе его индивидуальных интересов, возможностей и особенностей. Информация о ребенке достигается в результате наблюдений.

Главная цель наблюдений — сбор информации, которая обсуждается с педагогами и родителями и используется для планирования и осуществления деятельности (организация развивающих ситуаций), чтобы наилучшим образом удовлетворить потребности и интересы каждого ребенка.

Индивидуализация обучения

Педагоги используют свои знания о развитии детей, а также свои взаимоотношения с детьми и их семьями для того, чтобы понять и оценить многообразие детей в каждой группе детского сада и учесть уникальные потребности и потенциальные возможности каждого ребенка.

Индивидуализация обучения — это учет в процессе обучения индивидуальных особенностей ребенка во всех его формах и методах, независимо от того, какие особенности и в какой мере учитываются. Индивидуализированное обучение является типом обучения, которое учитывает вклад каждого отдельного ребенка в процесс обучения. Индивидуализация предполагает учет различий в темпах, стиле и модальности обучения отдельных детей; процесс, позволяющий максимально развивать сильные и усиливать слабые стороны ребенка.

Педагоги ценят своеобразие каждой группы и учитывают уникальные потребности и потенциальные возможности каждого ребенка. Они деликатно и ненавязчиво ведут ребенка в том направлении, которое соответствует его собственной траектории развития. При таком подходе ребенок растет и развивается в согласии с собственными интересами и в собственном темпе.

Постоянное наблюдение за интересами детей и их деятельностью дает ответ на четыре основных вопроса, определяющих индивидуализированный подход к обучению.

Оценка результата

- Каков уровень готовности детей к содержанию и методам обучения?
- Каковы интересы детей и что их особенно волнует сейчас?
- С какими материалами дети могут работать более эффективно?
- Каков индивидуальный способ познавательной деятельности у каждого ребенка?

Наблюдение помогает воспитателю дать объективные ответы на эти вопросы, получить информацию о развитии каждого ребенка, понять, как дети взаимодействуют в группе, как воспринимают друг друга и насколько образовательная среда группы соответствует индивидуальным потребностям каждого ребенка.

Разработка индивидуальной образовательной программы

Педагоги, работающие по Программе, знают сильные стороны личности каждого ребенка, ежедневно наблюдают за детьми, совместно анализируют данные своих наблюдений, переходя от наблюдения и оценки к планированию программы образования каждого ребенка к разработке индивидуальной программы образования (ИПО). В программе существует порядок шагов, которые выполняет воспитатель, планируя образовательный процесс для каждого ребенка.



Педагоги, работая в команде со специалистами и родителями, собирают информацию о детях и систематизируют ее. Затем эта информация анализируется, обсуждается с родителями и вносится в текущий план работы. Принимаются совместные решения по поводу индивидуальных целей и задач развития каждого ребенка и группы детей. При этом учитываются интересы и потребности конкретных детей. Реализация плана педагогами предполагает организацию деятельности с детьми, подбор методов, средств и материалов для достижения индивидуальных целей развития. И, наконец, заключительный этап цикла — оценка результатов и переход к новым наблюдениям.

Педагогическая оценка индивидуального развития

При разработке планов деятельности группы педагоги используют результаты наблюдений за детьми и вносят в планы необходимые коррективы. Они планируют разнообразные виды деятельности детей, учитывают их потребности, способности, возможности, интересы и стили обучения, а также вносят изменения в развивающую среду группы.

Педагогическая оценка индивидуального развития

Результаты наблюдений регулярно обсуждаются в команде педагогов и с родителями каждого ребенка и используются для принятия совместных решений. Образовательные задачи программы и индивидуализация педагогического процесса предполагают достаточно детальное знание воспитателем каждого ребенка. Воспитателям важно иметь представление об особенностях ребенка—чтобы быть адекватным при установлении контакта с ним, об индивидуальных интересах и способностях—чтобы организовать среду, мотивирующую активную творческую деятельность, об уровне его развития—чтобы разработать и выполнить программу развития.

В Программе предлагается система наблюдения и регистрации поведения детей. Ее цель состоит в том, чтобы создать наиболее благоприятные условия для развития ребенка в детском саду, оказать поддержку на основе его индивидуальных возможностей и потребностей. Результатом наблюдения является информация, которая позволяет выработать индивидуальные цели воспитания и обучения. Цель развития — своя для каждого ребенка, поскольку дети обладают разным исходным уровнем развития, разными способностями, склонностями и интересами. В дальнейшем, опираясь на эти цели, педагог может, например, преобразовывать развивающую среду таким образом, чтобы вызвать у ребенка интерес к освоению определенного содержания и тем самым создать новые возможности для развития. Традиционно в отечественном дошкольном образовании основной целью наблюдений считается контроль за успешностью исполнения детьми взрослых требований. Программа отводит наблюдению принципиально иную роль— изучение динамики изменения индивидуальных интересов и образовательных потребностей детей. Результаты наблюдений используются воспитателем, прежде всего, для того, чтобы изменить собственную деятельность (а не деятельность детей), сделать ее более адекватной изменяющимся интересам и потребностям детей. Для того чтобы занятия с детьми соответствовали их индивидуальным и возрастным особенностям, наблюдения

должны вестись постоянно за каждым ребенком с тем, чтобы выявить его возможности, потребности, интересы, темперамент и стиль восприятия.

Основные методы сбора информации о ребенке

- Систематическое структурированное наблюдение.
- Описание случаев и регистрация эпизодов — короткие описания конкретных случаев.
- Повествовательные или дневниковые записи (записи впечатлений о групповой и индивидуальной деятельности), которые фиксируются в конце каждого дня.
- Фотографии.
- Аудиозаписи и видеозаписи, транскрипция речи.
- Сохранение продуктов детской деятельности (рисунки, поделки, аппликации, вырезанные или вылепленные фигурки, написанные буквы, цифры, детские каракули).
- Составление карты наблюдения, в которой перечисляются навыки и умения (ключевые компетентности).
- Беседы с родителями, анкеты, опросники.
- Общение со специалистами (психолог, предметник, врач, логопед).
- Записи с родительских конференций.
- Беседы и интервью с использованием открытых вопросов, получение ответов от детей.
- Рассказы детей.
- Портфолио, или «Папки достижений».
- Дневниковые заметки. Это краткие описания конкретных случаев, высказываний, поведения детей, на которые обратил внимание педагог, наблюдая за детьми. Эти заметки дают фактическую информацию о том, что случилось, когда и где, при каких обстоятельствах, и свидетельствуют об успехах, достижениях и проблемах детей, подгруппы или группы в целом. Дневниковые записи педагоги могут делать в специальных блокнотах, на бланках и карточках.

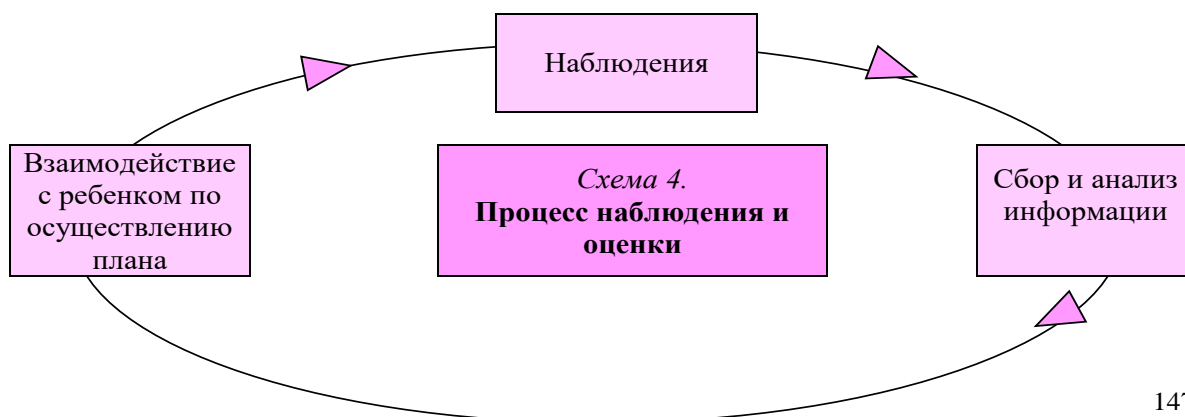
Воспитатель начинает работу со сбора информации о развитии ребенка, его интересах, склонностях, увлечениях, стиле общения и мышления и т. д. Чтобы получить полную и объективную оценку развития и актуального состояния ребенка, необходимо использовать:


- разные методы и техники сбора информации;
- различные источники информации;
- различные ситуации для повторения процедуры сбора информации.

Наблюдение

Наблюдение представляет собой основной, самый важный метод сбора информации о детях в группе детского сада. Наблюдение — основа целенаправленного планирования и индивидуализации программы в соответствии с потребностями и интересами отдельных детей и группы.

Процесс наблюдения и оценки представлен на следующей схеме: от наблюдения и сбора информации о ребенке к действиям педагогов и родителей по осуществлению индивидуальных планов и программ развития детей.





Наблюдение проводится систематически, регулярно и ненавязчиво.

Ребенок находится в знакомой обстановке и ведет себя естественно и спокойно, не догадываясь о том, что педагоги наблюдают за ним в разных ситуациях: в игре со сверстниками, на прогулке, на занятиях, в свободное время. Их интересует реакция ребенка на конфликт и похвалу, на заданный вопрос и на предложение обсудить что-то. Наблюдатель (исследователь) может увидеть личность ребенка в целом. Наблюдение ведется за всеми видами деятельности и поведением ребенка любого возраста. Наблюдения проводятся за всеми детьми в разное время суток в течение всего года. В фокусе наблюдения находятся все центры активности группы, а также участок и помещения детского сада. Очень полезны наблюдения воспитателя во время визитов в семьи детей (предварительно согласованных с родителями).

Любое наблюдение должно иметь конкретную цель. Таким образом, педагогам необходимо ставить перед собой цели развития и ограничивать использование результатов оценки строго применительно к ее целям. Воспитатель, взаимодействуя с ребенком, должен иметь в виду одну или несколько целей, важных для развития именно этого ребенка. В программе, ориентированной на ребенка, целью наблюдения становится индивидуальное планирование, постановка целей и задач развития каждого ребенка, работа по осуществлению индивидуальной программы и наблюдение за прогрессом ребенка.

Следует отметить, что знания, умения и навыки рассматриваются в проектно-тематическом обучении в качестве важнейшего средства не только общего развития ребенка, но и обеспечения базы для формирования ключевых компетентностей.

Планирование образовательной деятельности по реализации образовательной области «Художественно-эстетическое развитие» по направлению «Музыка» осуществляется музыкальным руководителем на год. Календарно-тематический план отражает тему, задачи, содержание, индивидуальную работу, организацию развивающей среды, взаимодействие с родителями. Музыкальный руководитель может гибко изменять содержание по ходу образовательной деятельности, решая запланированные задачи в зависимости от сложившейся образовательной ситуации, опираясь на интересы отдельного ребенка или группы детей.

Планирование образовательной деятельности по реализации образовательной области «Физическое развитие» по направлению «Физическая культура» осуществляется инструктором по физической культуре на год. Календарный план отражает задачи, содержание деятельности, организацию развивающей среды, содержание досугов и праздников, взаимодействие с родителями. Инструктор по физической культуре может корректировать содержание по ходу образовательной деятельности, решая запланированные задачи в зависимости от сложившейся образовательной ситуации, опираясь на интересы отдельного ребенка или группы детей.

Используемые формы реализации Программы в соответствии с видом детской деятельности и возрастными особенностями детей:

- 1) в младенческом возрасте (2 месяца - 1 год): непосредственное эмоциональное общение со взрослым;
двигательная деятельность (пространственно-предметные перемещения, хватание, ползание, ходьба, тактильно-двигательные игры);
предметно-манипулятивная деятельность (орудийные и соотносящие действия с предметами);
речевая (слушание и понимание речи взрослого, гуление, лепет и первые слова);
элементарная музыкальная деятельность (слушание музыки, танцевальные движения на основе подражания, музыкальные игры);

2) в раннем возрасте (1 год - 3 года):

предметная деятельность (орудийно-предметные действия - ест ложкой, пьет из кружки и другое);

экспериментирование с материалами и веществами (песок, вода, тесто и другие);

ситуативно-деловое общение со взрослым и эмоционально-практическое со сверстниками под руководством взрослого;

двигательная деятельность (основные движения, общеразвивающие упражнения, простые подвижные игры);

игровая деятельность (отобразительная и сюжетно-отобразительная игра, игры с дидактическими игрушками);

речевая (понимание речи взрослого, слушание и понимание стихов, активная речь);

изобразительная деятельность (рисование, лепка) и конструирование из мелкого и крупного строительного материала;

самообслуживание и элементарные трудовые действия (убирает игрушки, подметает веником, поливает цветы из лейки и другое);

музыкальная деятельность (слушание музыки и исполнительство, музыкально-ритмические движения).

3) в дошкольном возрасте (3 года - 8 лет):

игровая деятельность (сюжетно-ролевая, театрализованная, режиссерская, строительно-конструктивная, дидактическая, подвижная и другие);

общение со взрослым (ситуативно-деловое, внеситуативно-познавательное, внеситуативно-личностное) и сверстниками (ситуативно-деловое, внеситуативно-деловое);

речевая деятельность (слушание речи взрослого и сверстников, активная диалогическая и монологическая речь);

познавательно-исследовательская деятельность и экспериментирование; изобразительная деятельность (рисование, лепка, аппликация) и конструирование из разных материалов по образцу, условию и замыслу ребенка;

двигательная деятельность (основные виды движений, общеразвивающие и спортивные упражнения, подвижные и элементы спортивных игр и другие);

элементарная трудовая деятельность (самообслуживание, хозяйственно-бытовой труд, труд в природе, ручной труд);

музыкальная деятельность (слушание и понимание музыкальных произведений, пение, музыкально-ритмические движения, игра на детских музыкальных инструментах).

Для достижения задач воспитания в ходе реализации Программы педагог может использовать следующие методы:

организации опыта поведения и деятельности (приучение к положительным формам общественного поведения, упражнения, воспитывающие ситуации, игровые методы);

осознания детьми опыта поведения и деятельности (рассказ на моральные темы, разъяснение норм и правил поведения, чтение художественной литературы, этические беседы, обсуждение поступков и жизненных ситуаций, личный пример);

мотивации опыта поведения и деятельности (поощрение, методы развития эмоций, игры, соревнования, проектные методы).

При организации обучения целесообразно дополнять традиционные методы (словесные, наглядные, практические) методами, в основу которых положен характер познавательной деятельности детей:

1) при использовании информационно-рецептивного метода предьявляется информация, организуются действия ребенка с объектом изучения (распознающее наблюдение, рассматривание картин, демонстрация кино- и диафильмов, просмотр компьютерных презентаций, рассказы педагога или детей, чтение);

2) репродуктивный метод предполагает создание условий для воспроизведения представлений и способов деятельности, руководство их выполнением (упражнения на

основе образца педагога, беседа, составление рассказов с опорой на предметную или предметно-схематическую модель);

3) метод проблемного изложения представляет собой постановку проблемы и раскрытие пути ее решения в процессе организации опытов, наблюдений;

4) при применении эвристического метода (частично-поискового) проблемная задача делится на части - проблемы, в решении которых принимают участие дети (применение представлений в новых условиях);

5) исследовательский метод включает составление и предъявление проблемных ситуаций, ситуаций для экспериментирования и опытов (творческие задания, опыты, экспериментирование). Для решения задач воспитания и обучения широко применяется метод проектов. Он способствует развитию у детей исследовательской активности, познавательных интересов, коммуникативных и творческих способностей, навыков сотрудничества и другое. Выполняя совместные проекты, дети получают представления о своих возможностях, умениях, потребностях.

Осуществляя выбор методов воспитания и обучения, педагог учитывает возрастные и личностные особенности детей, педагогический потенциал каждого метода, условия его применения, реализуемые цели и задачи, прогнозирует возможные результаты. Для решения задач воспитания и обучения целесообразно использовать комплекс методов.

При реализации Программы педагог может использовать различные средства, представленные совокупностью материальных и идеальных объектов:

демонстрационные и раздаточные;

визуальные, аудиальные, аудиовизуальные;

естественные и искусственные;

реальные и виртуальные.

Средства Программы, используемые для развития следующих видов деятельности детей:

двигательной (оборудование для ходьбы, бега, ползания, лазанья, прыгания, занятий с мячом и другое);

предметной (образные и дидактические игрушки, реальные предметы и другое);

игровой (игры, игрушки, игровое оборудование и другое);

коммуникативной (дидактический материал, предметы, игрушки, видеофильмы и другое);

познавательно-исследовательской и экспериментирования (натуральные предметы и оборудование для исследования и образно-символический материал, в том числе макеты, плакаты, модели, схемы и другое);

чтения художественной литературы (книги для детского чтения, в том числе аудиокниги, иллюстративный материал);

трудовой (оборудование и инвентарь для всех видов труда);

продуктивной (оборудование и материалы для лепки, аппликации, рисования и конструирования);

музыкальной (детские музыкальные инструменты, дидактический материал и другое).

При выборе форм, методов, средств реализации Программы образования важное значение имеет признание приоритетной субъективной позиции ребенка в образовательном процессе. Педагог учитывает субъектные проявления ребенка в деятельности: интерес к миру и культуре; избирательное отношение к социокультурным объектам и разным видам деятельности; инициативность и желание заниматься той или иной деятельностью; самостоятельность в выборе и осуществлении деятельности; творчество в интерпретации объектов культуры и создании продуктов деятельности. Выбор педагогом форм, методов, средств реализации Программы образования, адекватных образовательным потребностям и предпочтениям детей, их соотношение и интеграция при решении задач воспитания и обучения обеспечивает их вариативность.

Выбор педагогом педагогически обоснованных форм, методов, средств реализации Программы, адекватных образовательным потребностям и предпочтениям детей, их соотношение и интеграция при решении задач воспитания и обучения обеспечивает их вариативность.

2.3 Особенности образовательной деятельности разных видов и культурных практик.

Образовательная деятельность в ДОО включает:

- образовательную деятельность, осуществляемую в процессе организации различных видов детской деятельности;
- образовательную деятельность, осуществляемую в ходе режимных процессов;
- самостоятельную деятельность детей;
- взаимодействие с семьями детей по реализации образовательной программы ДОО.

Образовательная деятельность организуется как совместная деятельность педагога и детей, самостоятельная деятельность детей. В зависимости от решаемых образовательных задач, желаний детей, их образовательных потребностей, педагог может выбрать один или несколько вариантов совместной деятельности:

- 1) совместная деятельность педагога с ребенком, где, взаимодействуя с ребенком, он выполняет функции педагога: обучает ребенка чему-то новому;
- 2) совместная деятельность ребенка с педагогом, при которой ребенок и педагог - равноправные партнеры;
- 3) совместная деятельность группы детей под руководством педагога, который на правах участника деятельности на всех этапах ее выполнения (от планирования до завершения) направляет совместную деятельность группы детей;
- 4) совместная деятельность детей со сверстниками без участия педагога, но по его заданию. Педагог в этой ситуации не является участником деятельности, но выступает в роли ее организатора, ставящего задачу группе детей, тем самым, актуализируя лидерские ресурсы самих детей;

5) самостоятельная, спонтанно возникающая, совместная деятельность детей без всякого участия педагога. Это могут быть самостоятельные игры детей (сюжетно-ролевые, режиссерские, театрализованные, игры с правилами, музыкальные и другое), самостоятельная изобразительная деятельность по выбору детей, самостоятельная познавательно-исследовательская деятельность (опыты, эксперименты и другое).

Организуя различные виды деятельности, педагог учитывает опыт ребенка, его субъектные проявления (самостоятельность, творчество при выборе содержания деятельности и способов его реализации, стремление к сотрудничеству с детьми, инициативность и желание заниматься определенным видом деятельности). Эту информацию педагог может получить в процессе наблюдения за деятельностью детей в ходе проведения педагогической диагностики. На основе полученных результатов организуются разные виды деятельности, соответствующие возрасту детей. В процессе их организации педагог создает условия для свободного выбора детьми деятельности, оборудования, участников совместной деятельности, принятия детьми решений, выражения своих чувств и мыслей, поддерживает детскую инициативу и самостоятельность, устанавливает правила взаимодействия детей. Педагог использует образовательный потенциал каждого вида деятельности для решения задач воспитания, обучения и развития детей.

Все виды деятельности взаимосвязаны между собой, часть из них органично включается в другие виды деятельности (например, коммуникативная, познавательно-исследовательская). Это обеспечивает возможность их интеграции в процессе образовательной деятельности.

Взаимодействие взрослых с детьми является важнейшим фактором развития ребенка и пронизывает все направления образовательной деятельности.

С помощью взрослого и в самостоятельной деятельности ребенок учится познавать окружающий мир, играть, рисовать, общаться с окружающими. Процесс приобщения к культурным образцам человеческой деятельности (культуре жизни, познанию мира, речи, коммуникации, и прочим), приобретения культурных умений при взаимодействии со взрослыми и в самостоятельной деятельности в предметной среде называется процессом овладения культурными практиками. Процесс приобретения общих культурных умений во всей его полноте возможен только в том случае, если взрослый выступает в этом процессе в роли партнера, а не руководителя, поддерживая и развивая мотивацию ребенка.

Партнерские отношения взрослого и ребенка в детском саду и в семье являются разумной альтернативой двум диаметрально противоположным подходам: прямому обучению и образованию, основанному на идеях «свободного воспитания». Основной функциональной характеристикой партнерских отношений является равноправное относительно ребенка включение взрослого в процесс деятельности. Взрослый участвует в реализации поставленной цели наравне с детьми, как более опытный и компетентный партнер. Для *личностно-порождающего взаимодействия* характерно принятие ребенка таким, какой он есть, и вера в его способности. Взрослый не подгоняет ребенка под какой-то определенный «стандарт», а строит общение с ним с ориентацией на достоинства и индивидуальные особенности ребенка, его характер, привычки, интересы, предпочтения. Он сопереживает ребенку в радости и огорчениях, оказывает поддержку при затруднениях, участвует в его играх и занятиях. Взрослый старается избегать запретов и наказаний. Ограничения и порицания используются в случае крайней необходимости, не унижая достоинство ребенка. Такой стиль воспитания обеспечивает ребенку чувство психологической защищенности, способствует развитию его индивидуальности, положительных взаимоотношений со взрослыми и другими детьми.

Личностно-порождающее взаимодействие способствует формированию у ребенка различных позитивных качеств. Ребенок учится уважать себя и других, так как отношение ребенка к себе и другим людям всегда отражает характер отношения к нему окружающих взрослых. Он приобретает чувство уверенности в себе, не боится ошибок. Когда взрослые предоставляют ребенку самостоятельность, оказывают поддержку, вселяют веру в его силы, он не пасует перед трудностями, настойчиво ищет пути их преодоления.

Ребенок не боится быть самим собой, быть искренним. Когда взрослые поддерживают индивидуальность ребенка, принимают его таким, каков он есть, избегают неоправданных ограничений и наказаний, ребенок не боится быть самим собой, признавать свои ошибки. Взаимное доверие между взрослыми и детьми способствует истинному принятию ребенком моральных норм.

Ребенок учится брать на себя ответственность за свои решения и поступки. Ведь взрослый везде, где это возможно, предоставляет ребенку право выбора того или действия. Признание за ребенком права иметь свое мнение, выбирать занятия по душе, партнеров по игре способствует формированию у него личностной зрелости и, как следствие, чувства ответственности за свой выбор.

Ребенок приучается думать самостоятельно, поскольку взрослые не навязывают ему своего решения, а способствуют тому, чтобы он принял собственное.

Ребенок учится адекватно выражать свои чувства. Помогая ребенку осознать свои переживания, выразить их словами, взрослые содействуют формированию у него умения проявлять чувства социально приемлемыми способами.

Ребенок учится понимать других и сочувствовать им, потому что получает этот опыт из общения со взрослыми и переносит его на других людей.

Программа предполагает, что воспитатель — помощник ребенка, фасилитатор (обеспечивающий успешную групповую коммуникацию), облегчающий, содействующий, сопровождающий. Он готов поддержать, усложнить игру, вовремя добавить материалы, ответить на вопросы, выслушать, дать дополнительную информацию.

Создание развивающей среды в группе, куда ребенок хотел бы возвращаться, где он чувствовал бы себя нужным и успешным, — достаточно сложная задача, требующая от воспитателя умения наблюдать за детьми и анализировать, понимать различия в темпах их развития и возможностях, работать в команде педагогов детского сада и обязательно вовлекать семью.

Личностно-ориентированное взаимодействие взрослых и детей является основным условием и средством для достижения эмоционального благополучия, развития способностей и базиса личностной культуры каждого ребенка. Педагоги строят процесс обучения, используя методы, соответствующие возрастным особенностям детей,

оптимизируют и направляют процесс обучения так, чтобы он соответствовал их уровню развития, индивидуальным интересам, потребностям и возможностям.

Взаимодействие между взрослыми и детьми, как и взаимодействие между сверстниками, имеет огромное значение для социально-эмоционального и личностного развития дошкольников. Именно в процессе взаимодействия у детей развивается чувство собственного «я», чувство принадлежности к определенному сообществу, а также приобретаются знания об окружающем мире.

Программа предполагает индивидуальный подход к обучению и воспитанию детей, основанный на убеждении в том, что все дети особенные и обладают уникальными потребностями, которые необходимо учитывать при обучении. Каждый ребенок развивается в своем, присущем только ему, темпе и обладает определенными склонностями и интересами. Педагоги должны использовать свои знания об особенностях развития детей, а также свой опыт взаимоотношения с дошкольниками и их семьями для того, чтобы понять и оценить многообразие воспитанников в каждой группе детского сада и учесть уникальные потребности и потенциальные возможности каждого ребенка.

Каким образом можно построить взаимодействие с детьми в группе детского сада, чтобы личность каждого ребенка, к развитию которой стремится Программа, действительно развивалась?

Самостоятельность и инициативность

Педагог является не диктующим, всезнающим «источником информации», руководителем, а проводником, фасилитатором, «архитектором», создающим пространство для свободного творчества, где они общаются друг с другом, участвуют в обсуждениях и совместном решении проблем. Педагоги поддерживают детей и помогают им осмыслить свои действия, учат рефлексировать и оценивать свою деятельность и поведение.

В группах детского сада педагоги создают развивающую среду, стимулирующую возможности для личной инициативы. Во время утреннего сбора и в течение дня детям предоставляется возможность выбора центра активности, выбора деятельности и материалов. Создание проекта или какого-либо продукта в результате этого выбора мотивирует и помогает почувствовать успех. Дети испытывают чувство гордости за свои достижения, когда могут самостоятельно вытереть стол после еды, зашнуровать ботинки, представить совместный коллаж или индивидуальные проекты.

Возможность экспериментировать и исследовать способствует развитию личной инициативы и творческого мышления. Имея возможность выбирать деятельность и партнеров по игре, дети понимают, что взрослые их уважают и верят в их способность планировать свою деятельность и осуществлять задуманное. Педагог также должен проявлять уважение, когда ребенок принимает решение не делать что-либо в настоящий момент, выражает желание сделать это в другой раз или находит способы сделать это другим способом. Педагог помогает детям учиться выбирать и брать на себя ответственность за свой выбор.

Ответственность и самоконтроль

В группе дети самостоятельные и ответственные. Самостоятельность всегда сопряжена с ответственностью. Ответственности нельзя научить, она приобретается только на собственном опыте. Ответственные дети вырастают ответственными гражданами.

В группах детям предоставляется множество возможностей развивать свою ответственность. Низкие открытые полки с надписями и символами помогают убирать за собой материалы после игры и поддерживать порядок в группе. Дети с помощью взрослого разрабатывают необходимые правила, например, «Кладу вещи туда, где я их взял», «Когда кто-то говорит, я внимательно слушаю». Формирование самоконтроля и саморегуляции способствует развитию взаимоотношений между воспитателями и детьми. Приобретение навыков самоконтроля повышает самооценку, побуждает планировать, принимать решения и брать на себя ответственность за них. Ребенок, участвующий в разработке правил, самостоятельно следящий за их соблюдением и оценивающий свое поведение, учится быть

ответственным за свои слова и поступки, жить в соответствии с общепринятыми нормами поведения.

В группе правила общения детей между собой — это не руководящие установки педагога, который контролирует их соблюдение и наказывает нарушителей, а нормы взаимодействия, которые разрабатываются совместно с детьми. Когда дети самостоятельно находят способы разрешения конфликтов, они учатся принимать на себя ответственность за свои поступки. Педагоги создают условия для развития ответственности детей, помогая им брать на себя определенные роли в группе; вовлекают каждого ребенка в создание для себя обязанностей в группе вместо того, чтобы просто распределять их. Дети берут на себя ответственность за выполнение таких обязанностей, которые соответствуют их уровню развития и которые они могут выполнить, например, Точильщик карандашей (точит карандаши), Детектив (ищет потерянные вещи), Ботаник (поливает цветы), Миротворец (примиряет детей), Официант (накрывает на стол), Хранитель зоопарка (кормит животных), Уборщик (подметает пол), Воспитатель (отмечает посещаемость), Музыкант (выбирает песню), Библиотекарь (выбирает книгу для группового чтения) и т. д.

Педагоги поощряют желание детей обучать друг друга тому, что они знают или умеют делать. Разумеется, педагоги всячески способствуют тому, чтобы дети менялись социальными ролями, чтобы каждый ребенок попробовал разные роли.

Чувство уверенности в себе и позитивная самооценка.

Поиск ответов на вопросы: «Кто я? Что я люблю? Что я могу? Что делает меня особенным?» есть основной путь развития детей. Взаимодействуя с людьми и исследуя окружающий мир, они постоянно приобретают информацию, способствующую их самопознанию. Таким образом, дети постепенно выстраивают Я-концепцию, составляя собственное мнение о себе. По мере того как у детей развиваются все более и более сложные самоощущения, они составляют положительное и отрицательное мнение о себе. Поначалу они получают эту информацию через взаимодействие со значимыми в их жизни людьми — членами семьи, воспитателями, другими детьми. Эти люди служат зеркалом, в котором дети видят себя и оценивают то, что видят. Если отражение хорошее, ребенок даст себе положительную оценку, если негативное, то и мнение о себе будет таким же. Целью педагогов является создание оптимальных условий для развития личности ребенка, самопознания и максимального повышения детской самооценки. Воспитатели и учителя должны использовать эффективные стратегии и методы для активизации этих процессов.

Самооценка — это чувство собственной значимости. Чувство опоры, которое возникает, когда ребенок знает свои сильные стороны, основано на опыте успешного преодоления трудностей. Самооценка формируется в процессе ежедневной деятельности детей.

Когда ребенок успешен в своей деятельности, его самооценка возрастает, и он воспринимает себя как человека, способного и умеющего справляться с проблемами. Если же ребенок постоянно сталкивается в своей деятельности с негативными последствиями, у него ничего не получается и он чувствует недовольство и критику взрослых, отвержение сверстников, то его самооценка страдает. В результате ребенок может начать думать о себе: «Я — неудачник», «Я не могу ничего делать правильно», «У меня никогда ничего не получится», «Меня не за что любить». Возможно, родители или другие взрослые ругали его, заставляя испытывать стыд, преуменьшая его способности. Не исключено, что причиной является искреннее желание сделать так, чтобы ребенок вел себя правильно, действовал успешно, а для этого необходимо указать ему на ошибки, рассказать, как надо действовать. Однако в действительности это приводит к тому, что у ребенка полностью исчезает желание пробовать, готовность действовать самостоятельно, идти на риск. Такие дети легко сдаются и даже не пытаются завершить начатое дело или решить проблему. Их уверенность в себе подорвана, они не верят, что на что-то способны.

Чувство идентификации и самооценка имеют также и культурную специфику; они основаны, в том числе, и на этническом происхождении ребенка. Дети могут отличаться не только индивидуальными, но и культурными стилями познания и пользоваться культурно-заданными способами общения с людьми. Педагоги должны создавать в группах

такую атмосферу, чтобы дети чувствовали уважение друг к другу и к культуре всех семей. Педагоги собирают информацию о семьях детей, посещающих группу: об их жизненных представлениях, системе ценностей, порядке повседневной жизни, обычаях и регулярно освещают, и представляют культуру и традиции разных семей. Они приглашают родителей в качестве гостей группы для участия в утреннем сборе и других видах деятельности: просят рассказать о национальных традициях и праздниках, прочесть сказки, стихи и книги, повествующие об истории и ценностях различных этнических групп, приготовить блюда и обменяться рецептами национальной кухни. В группе могут быть представлены фотографии семей, плакаты, картинки, отражающие многообразие национальных традиций и обычаев, а также культурных особенностей семей.

Педагоги обучают детей социально принятому поведению в разных ситуациях, создают условия для обсуждения в группах темы индивидуальных и культурных различий и большого значения дружбы. Педагогу легче научить детей пониманию и принятию широкого круга различий между людьми (толерантности) как нормы — и преимущества! — жизни, через непосредственный контакт с этими различиями.

Процесс социального развития ребенка в группе выражается в систематическом поощрении различных социальных взаимодействий. Дети, которые научатся устанавливать длительные дружеские отношения в дошкольном возрасте, будут уметь дружить и тогда, когда станут взрослыми. Социальному развитию способствуют прочные и надежные отношения с родителями и педагогами и возможность играть с другими детьми. И наоборот, при отсутствии надежных доверительных отношений с взрослыми и редкими контактами с детьми в игровой деятельности социальное развитие детей замедляется.

Многие дети с легкостью общаются со сверстниками, они инстинктивно знают, как завести друзей и найти свое место в группе, получают удовольствие от общения со сверстниками и взрослыми. Но также в группе могут быть и дети, которым нужно больше времени, чтобы почувствовать себя комфортно в группе, которым необходима помощь. Когда они будут готовы к взаимодействию, то смогут сами вступать в игру со сверстниками и приобрести друзей.

Дети, которые неспособны устанавливать дружеские отношения со сверстниками и чувствуют себя отверженными большую часть времени, могут иметь серьезные проблемы, когда станут взрослыми. У этих детей, как правило, низкая самооценка, отсутствуют навыки общения, что затрудняет коммуникацию с другими детьми и взрослыми.

Дети обучаются, приобретая знания и навыки через исследования, опыты, игры и взаимодействие со сверстниками и взрослыми. Важно активно способствовать возникновению социальных взаимодействий между детьми. Этого можно добиться различными способами. Например, путем использования карточек с именами детей, а также предоставляя им возможность самостоятельно выбирать партнеров для игры или другой деятельности. Педагоги могут заранее организовать рассадку детей или дать им возможность самим выбрать место во время группового сбора, работы в группе или приема пищи. Некоторые ребята получают удовольствие, выполняя роль лидера, общаясь и помогая другим детям. Другим просто нравятся некоторые сверстники, и они с удовольствием общаются с ними.

Педагоги могут поддержать развитие дружеских взаимоотношений, предлагая детям задания, в ходе которых им придется активно общаться. Во время группового сбора можно побуждать детей не только выбирать, в каком центре активности играть, но также вовлекать в игру других ребят. Такой вид подсказки может быть особенно полезен детям, испытывающим проблемы с осуществлением выбора. Дети должны иметь возможность оказывать помощь своим сверстникам при каждом удобном случае.

При каждой возможности педагог должен побуждать детей помогать друг другу, а не обращаться сразу за помощью к взрослым. Можно ввести правило «Спроси трех». Суть этого правила в том, что прежде чем обратиться за помощью к воспитателю, ребенок должен попросить помощи у трех сверстников.

Умение работать в команде

Педагоги строят общение с детьми, выбирая стратегию поддержки и создания сообщества. Они избегают соревнований и сравнения детей друг с другом. Они не задают вопросов «Кто больше?», «У кого лучше?», «Кто первый?».

Детям важно научиться общаться, делиться информацией, самостоятельно разрешать конфликты и соблюдать очередность.

Педагоги строят сообщество, поощряя детей в том, чтобы они:

- знали имена друг друга. Дети запоминают и используют в общении имена друг друга, выясняют, чем интересуются и что чувствуют сверстники;
- устанавливали и соблюдали очередность. По мере взросления детей соблюдение очередности происходит уже без прежних ссор и отказа от игры;
- делились друг с другом. Дети учатся делиться игрушками, фломастерами, конфетами, местом на ковре и за столом, вниманием со стороны воспитателя и т. д.;
- освобождали место в кругу. Дети учатся освобождать место в кругу для опоздавших сверстников и садиться рядом не только со своими лучшими друзьями, но и с другими детьми;
- участвовали в групповой деятельности. Дети учатся конструктивно входить в группу играющих сверстников, участвовать в совместных играх и работать в команде;
- приглашали других детей присоединиться к их играм и занятиям. Дети учатся вовлекать своих сверстников в игру, предлагают им участвовать в совместной деятельности;
- были дружелюбными и доброжелательными. Дети учатся выражать благодарность другим людям, демонстрировать свой интерес к ним и радоваться успехам и достижениям сверстников;
- работали и играли вместе. Дети вместе работают над проектами и разрешают проблемы, вместе играют как единая команда;
- разрешали конфликты. Дети учатся разрешать конфликты через обсуждение, обмен мнениями. Они делятся своими чувствами, высказывают свою точку зрения и конструктивно решают проблемы.

Независимое и критическое мышление.

Воспитатели не задают детям типично «учительских» вопросов: «А если хорошо подумать?», «А кто знает правильный ответ?». Педагоги поощряют детей задавать вопросы. «Нет, глупых» вопросов, — говорят мудрые педагоги. — Самый „глупый“ вопрос — это вопрос, который ты никогда не задашь и уйдешь, не выяснив ответ на него». Воспитатели задают детям открытые вопросы, развивающие мышление, способствуют тому, чтобы они сами искали ответы на свои вопросы, создавая условия для развития познавательной активности и независимого мышления. Ценность организованного обсуждения в том, что взрослые учат детей логически мыслить, рассуждать, постепенно поднимая их сознание от конкретного способа мышления на более высокую ступень простейшего абстрагирования. Научить детей самостоятельно мыслить гораздо сложнее, чем дать им готовые знания.

Во время обмена новостями воспитатели объединяют детей вокруг общих увлечений, вызывают их интерес друг к другу. Опыт одного ребенка становится общим достоянием. У детей, с одной стороны, вырабатывается умение и привычка слушать собеседника (активное слушание), делиться своими мыслями и точкой зрения со сверстниками, формируются навыки публичного выступления перед группой детей и взрослых, создаются условия для речевого развития и навыков альтернативного мышления, а с другой, развивается способность к сдержанности, умение контролировать себя и навыки рефлексии.

Функции педагога при взаимодействии с детьми

Избегая директивной модели взаимодействия, педагоги строят общение с детьми, выбирая стратегию поддержки и создания индивидуальной программы развития для каждого ребенка, учитывающей его потребности. Педагоги понимают, что их выбор методов обучения может либо облегчать участие ребенка в видах деятельности, либо создавать препятствия. Педагоги осознают, что если дети испытывают трудности в обучении, то

происходит это потому, что их технологии и методы обучения не позволяют этим детям освоить соответствующее действие, а не потому, что они не обладают способностью учиться.

Выбирая определенные методы и приемы, педагоги стараются добиться того, чтобы особенности и потребности большинства детей не препятствовали их участию в работе и достижению успеха в деятельности.

Основные модели взаимодействия воспитателя с детьми

Тип взаимодействия	Задачи педагога	Действия педагога	Описание педагогического действия
Директивное	Направлять	Указание, как действовать	Воспитатели дают конкретные указания детям о том, как действовать, предельно ограничивая область возможных ошибок
	Демонстрировать	Демонстрация (показ)	Воспитатели демонстрируют образец детям, которые наблюдают за ними
	Содействовать	Помощь	Воспитатели решают проблему вместе с детьми (например, конструируют домик, делают кошелек из бумаги)
Недирективное/посредническое	Подтягивать	Создание «зоны ближайшего развития»	Воспитатели бросают «вызов» ребенку или включают в совместное с ним действие, которое позволяет ему работать на грани его возможностей
	Создавать условия	«Строительство лесов» (скаффолдинг)	Воспитатели предоставляют помощь, необходимую ребенку для достижения следующего уровня функционирования (дополнительные колесики на велосипеде, ярлыки, наглядные схемы и т. д.)
	Облегчать	Разовая помощь	Воспитатели предоставляют ребенку кратковременную помощь, позволяющую ему выйти на следующий уровень функционирования (поддерживают велосипед рукой в момент начала движения, поправляют захват инструмента, дают недостающий материал)
Недирективное/посредническое	Моделировать	Моделирование	Воспитатели ненавязчиво демонстрируют желаемый способ действия или намекают, подсказывают, с комментариями или без них.

			Например, во время утреннего сбора воспитатель моделирует, как нужно слушать друг друга
Недирективное/ поддерживающее	Поддерживать	Одобрение/ поддержка	Воспитатели уделяют внимание ребенку, положительно оценивают, подбадривают и поддерживают его в том, что он делает

Педагоги используют разнообразные методы обучения и поддерживают детей с различными потребностями в обучении, учитывая их интересы и сильные стороны развития. Педагоги постоянно следят за тем, не появляются ли сигналы, которые свидетельствуют о том, что, возможно, метод не «работает» в отношении конкретного ребенка или группы детей, и готовы предпринять соответствующие меры для адаптации.

В лично-ориентированных программах педагог:

- направляет и облегчает процесс познания. Он стимулирует познание, разделяя с ребенком ответственность за обучение; планирует и создает условия для развития детей. При этом педагог всегда должен учитывать индивидуальные способности каждого ребенка. Например, если он хочет сделать вместе с детьми игровое тесто и знает, что у кого-то из детей группы плохо развита мелкая моторика, то просит этого ребенка переливать воду в миску из мерной кружки, а ребенку с хорошо развитой мелкой моторикой поручает отмерить чайную ложку растительного масла. Ребенка, который уже умеет читать, просит прочитать для всей группы рецепт теста. Ребенка, который еще плохо умеет считать, просит считать ложки муки вместе с ребенком, который уже хорошо считает. Воспитатель должен всегда заранее продумывать такие аспекты в работе с детьми;
- предоставляет детям разнообразные материалы и создает ситуации, которые дают им неограниченные возможности взаимодействия с окружающим миром. Дети учатся успешнее, когда делают что-либо самостоятельно, выясняя и путем проб и ошибок, как устроен мир. Изученные понятия хорошо закрепляются с помощью активных упражнений. Например, такое понятие, как регулярность/ нерегулярность структуры (закономерность), ребенок может усвоить, переплетая разноцветные нити, чередуя цвета или нанизывая на нитку бусины — синяя, желтая, синяя, желтая, синяя;
- внимательно наблюдает за тем, как дети работают с материалами. Это помогает ему определить, какие задания следует давать детям, исходя из их интересов, специфических потребностей, стилей восприятия. Следует отмечать, к каким материалам дети явно не проявляют интереса, стараться выяснить причины его отсутствия и разнообразить игры и задания;
- должен иметь представление о типичном развитии дошкольников и индивидуальных особенностях каждого ребенка; знать, какие материалы необходимы ребенку на том конкретном этапе развития, на котором он находится;
- должен уметь задавать детям открытые вопросы, помогая им продолжать исследовать и узнавать новое. Открытые вопросы предполагают более одного «правильного» ответа. Они также позволяют понять мыслительный процесс ребенка. Вопросы-ответы помогают развивать не только мышление, но и речь. Если воспитатель часто задает вопросы, то и дети начнут о многом спрашивать. Развитие мышления имеет гораздо большее значение для образования, чем запоминание фактической информации;
- дает детям время на обдумывание того, что они делают. Это позволяет лучше усвоить вводимое понятие. Воспитатель отводит время на вопросы и ответы, а также на самостоятельное выражение мыслей;
- обсуждает с детьми все сделанные выводы и заключения, как верные, так и не совсем. Часто обсуждение идеи, которая в результате оказывается неверной, приносит

больше пользы, чем обсуждение верного ответа;

– должен уметь идти на риск, пробовать новые материалы и новые пути использования старых материалов. Некоторые занятия окажутся особенно успешными; некоторые — наоборот. Не следует ждать, что каждый ребенок будет с удовольствием участвовать в каждом занятии. Инициативный педагог вовремя заменит материалы или найдет способ продолжить и развить занятие, которое имеет особенный успех. Он предлагает детям новые занятия, чтобы приучить их активно пробовать новое;

– должен уметь признать, что он чего-то не знает, — это лучше, чем дать неверную или неточную информацию. Говоря «не знаю», воспитатель тем самым создает обстановку, в которой он и дети вместе участвуют в поиске ответов и решений, совместно исследуют мир. При этом дети учатся пользоваться различными источниками; замечают, что и взрослые тоже учатся;

– общается и играет с детьми, разделяет их стремление узнать новое и проявляет интерес ко всему, что дети делают и исследуют;

– умеет почувствовать, когда его присутствие не нужно; когда детей следует предоставить самим себе, чтобы они самостоятельно управляли процессом познания.

Правила поведения в группе.

Совместная жизнь детей в группе не обходится без ситуаций, требующих наведения порядка.

Самостоятельность и свобода выбора неотделимы от ответственности. Свобода — это не свобода от ограничений и правил, а свобода для взаимного уважения.

Педагоги стремятся развивать в детях самостоятельность, которая всегда сопряжена с ответственностью. Начиная с младшей группы детского сада, воспитатели постепенно вовлекают детей в разработку правил, помогают им самостоятельно следовать этим правилам и оценивать свое поведение. Дети вместе с воспитателем обсуждают и устанавливают правила в группе, которые становятся общими стандартами для всех, включая и воспитателей. В младшей группе это может быть какое-то одно простое правило, выработанное воспитателем вместе с детьми. В средней группе дети уже могут сами предлагать и с помощью взрослого принять к исполнению 2-3 несложных правила. Детям старшего дошкольного возраста доступно совместное принятие и выполнение нескольких понятных, разумных правил.

Дети различаются по уровню своей готовности соблюдать правила и принимать тот тип поведения, который от них ожидают педагоги. Одним из лучших способов обеспечить максимальное соблюдение правил детьми является привлечение самих детей к определению этих правил, их изменению и принятию новых правил по мере возникновения такой необходимости; то есть дети:

– участвуют в разработке правил;

– следят за их соблюдением;

– оценивают свое поведение с точки зрения соблюдения правил;

– учатся быть ответственными за свои слова и поступки.

Воспитатель, который научил детей правилосообразному поведению, может освободить себя от нудного и утомительного контроля. Кроме того, принятие детьми правила, которое они разработали сами, создает у них чувство причастности и ответственности за его соблюдение. Дети учатся самоконтролю, могут регулировать свое поведение не по указке «сверху», а по собственной инициативе и собственному пониманию. Это создает основания для развития осмысленной произвольности, способствует психологически правильному взрослению ребенка и переходу его в следующий, младший школьный возраст.

Групповой сбор

Групповым сбором (утренний, вечерний или дневной сбор) называется время, когда дети собираются вместе и занимаются каким-то общим делом. Это может быть приветствие друг друга, игра, пение, чтение книги, беседа о том, что дети делали во время выходных, планирование деятельности и демонстрация ее результатов. Для большинства малышей 3-4 лет максимальный промежуток времени, в течение которого они в состоянии

сосредоточивать свое внимание, обычно составляет 5-10 минут. Для детей среднего дошкольного возраста этот промежуток составляет 10-15 минут.

Дети старшего дошкольного возраста могут сосредоточиться на одной теме в течение 15-20 минут. Лучше всего в начале учебного года отводить на групповой сбор лишь несколько минут, постепенно увеличивая его длительность. Групповой сбор должен быть коротким, деловым и веселым. Важно при этом менять виды деятельности детей.

Групповой сбор — это возможность пообщаться: рассказать об увиденном, о чем думаешь, что чувствуешь, чему научился, высказать свое мнение. Воспитатели наблюдают за активностью и настроением детей, организуют и помогают детям спланировать их деятельность в течение дня. Для решения этих задач удобно рассаживаться в кругу, так, чтобы дети и взрослые видели лица друг друга и хорошо друг друга слышали.

Дети могут сидеть на ковре или мягком покрытии, на подушках или на стульях. Они должны чувствовать себя комфортно. Рядом должно быть предусмотрено место для рабочей панели, на которой вывешивают календарь, тему недели, информацию на эту тему и новости дня.

Виды занятий с детьми

Дидактическое занятие	Утренний сбор
Воспитатель стремится неукоснительно следовать плану	План можно гибко изменить в зависимости от интересов детей и их потребностей
План предписывает занятие для всей группы	Выбор деятельности по теме детям предоставляется сделать самостоятельно. Каждый ребенок выбирает центр активности
Воспитатели говорят всей группе в целом, общаясь с детьми	В большинстве случаев воспитатель обращается индивидуально к ребенку
Воспитатель часто игнорирует просьбы детей и вопросы, потому что они не имеют отношения к теме	Воспитатель подхватывает и развивает высказываемые детьми идеи и предложения
Воспитатель чаще всего стоит за большим столом или сидит на большом стуле лицом к детям	Воспитатель находится в кругу детей на уровне их глаз

Задачи утреннего сбора

- Установить комфортный социально-психологический климат.
- Пообщаться с детьми, посмеяться и повеселиться.
- Дать детям возможность высказаться и выслушать друг друга.
- Познакомить детей с новыми материалами.
- Ввести новую тему и обсудить ее с детьми.
- Организовать планирование детьми своей деятельности.
- Организовать выбор партнеров.

Задачи вечернего сбора

- Пообщаться по поводу прожитого дня.
- Обменяться впечатлениями.
- Пообщаться с детьми, посмеяться и повеселиться.
- Подвести итоги разных видов активности в течение дня.
- Помочь детям продемонстрировать результаты своей деятельности; отразить, что получилось, что пока не удалось, почему; проанализировать свое поведение в группе.

Игра занимает центральное место в жизни ребенка, являясь преобладающим видом его самостоятельной деятельности. В игре закладываются основы личности ребенка, развиваются психические процессы, формируется ориентация в отношениях между людьми, первоначальные навыки кооперации. Играя вместе, дети строят свои

взаимоотношения, учатся общению, проявляют активность и инициативу и другое. Детство без игры и вне игры не представляется возможным.

Игра в педагогическом процессе выполняет различные функции: обучающую, познавательную, развивающую, воспитательную, социокультурную, коммуникативную, эмоциогенную, развлекательную, диагностическую, психотерапевтическую и другие.

В образовательном процессе игра занимает особое место, выступая как форма организации жизни и деятельности детей, средство разностороннего развития личности; метод или прием обучения; средство саморазвития, самовоспитания, самообучения, саморегуляции. Отсутствие или недостаток игры в жизни ребенка приводит к серьезным проблемам, прежде всего, в социальном развитии детей.

Учитывая потенциал игры для разностороннего развития ребенка и становления его личности, педагог максимально использует все варианты ее применения в ДО.

Образовательная деятельность в режимных процессах имеет специфику и предполагает использование особых форм работы в соответствии с реализуемыми задачами воспитания, обучения и развития ребенка. Основная задача педагога в утренний отрезок времени состоит в том, чтобы включить детей в общий ритм жизни ДОО, создать у них бодрое, жизнерадостное настроение.

Образовательная деятельность, осуществляемая в утренний отрезок времени, может включать:

- игровые ситуации, индивидуальные игры и игры небольшими подгруппами (сюжетно-ролевые, режиссерские, дидактические, подвижные, музыкальные и другие);
- беседы с детьми по их интересам, развивающее общение педагога с детьми (в том числе в форме утреннего и вечернего сбора), рассматривание картин, иллюстраций;
- практические, проблемные ситуации, упражнения (по освоению культурно-гигиенических навыков и культуры здоровья, правил и норм поведения и другие);
- наблюдения за объектами и явлениями природы, трудом взрослых;
- трудовые поручения и дежурства (сервировка стола к приему пищи, уход за комнатными растениями и другое);
- индивидуальную работу с детьми в соответствии с задачами разных образовательных областей;
- продуктивную деятельность детей по интересам детей (рисование, конструирование, лепка и другое);
- оздоровительные и закаливающие процедуры, здоровьесберегающие мероприятия, двигательную деятельность (подвижные игры, гимнастика и другое).

Согласно требованиям [СанПиН 1.2.3685-21](#) в режиме дня предусмотрено время для проведения занятий.

Занятие рассматривается как дело, занимательное и интересное детям, развивающее их; как деятельность, направленная на освоение детьми одной или нескольких образовательных областей, или их интеграцию с использованием разнообразных форм и методов работы, выбор которых осуществляется педагогом самостоятельно. Занятие является формой организации обучения, наряду с экскурсиями, дидактическими играми, играми-путешествиями и другими. Оно может проводиться в виде образовательных ситуаций, тематических событий, проектной деятельности, проблемно-обучающих ситуаций, интегрирующих содержание образовательных областей, творческих и исследовательских проектов и так далее. В рамках отведенного времени педагог может организовывать образовательную деятельность с учетом интересов, желаний детей, их образовательных потребностей, включая детей дошкольного возраста в процесс сотворчества, содействия, сопереживания.

При организации занятий педагог использует опыт, накопленный при проведении образовательной деятельности в рамках сформировавшихся подходов. Время проведения занятий, их продолжительность, длительность перерывов, суммарная образовательная нагрузка для детей дошкольного возраста определяются [СанПиН 1.2.3685-21](#).

Введение термина "занятие" не означает регламентацию процесса. Термин фиксирует форму организации образовательной деятельности. Содержание и педагогически обоснованную методику проведения занятий педагог может выбирать самостоятельно.

Образовательная деятельность, осуществляемая во время прогулки, включает:

- наблюдения за объектами и явлениями природы, направленные на установление разнообразных связей и зависимостей в природе, воспитание отношения к ней;
- подвижные игры и спортивные упражнения, направленные на оптимизацию режима двигательной активности и укрепление здоровья детей;
- экспериментирование с объектами неживой природы;
- сюжетно-ролевые и конструктивные игры (с песком, со снегом, с природным материалом);
- элементарную трудовую деятельность детей на участке ДОО;
- свободное общение педагога с детьми, индивидуальную работу;
- проведение спортивных праздников (при необходимости).

Образовательная деятельность, осуществляемая во вторую половину дня, может включать:

- элементарную трудовую деятельность детей (уборка групповой комнаты; ремонт книг, настольно-печатных игр; стирка кукольного белья; изготовление игрушек-самоделок для игр малышей);
- проведение зрелищных мероприятий, развлечений, праздников (кукольный, настольный, теневой театры, игры-драматизации; концерты; спортивные, музыкальные и литературные досуги и другое);
- игровые ситуации, индивидуальные игры и игры небольшими подгруппами (сюжетно-ролевые, режиссерские, дидактические, подвижные, музыкальные и другие);
- опыты и эксперименты, практико-ориентированные проекты, коллекционирование и другое;
- чтение художественной литературы, прослушивание аудиозаписей лучших образцов чтения, рассматривание иллюстраций, просмотр мультфильмов и так далее;
- слушание и исполнение музыкальных произведений, музыкально-ритмические движения, музыкальные игры и импровизации;
- организация и (или) посещение выставок детского творчества, изобразительного искусства, мастерских; просмотр репродукций картин классиков и современных художников и другого;
- индивидуальную работу по всем видам деятельности и образовательным областям;
- работу с родителями (законными представителями).

Для организации самостоятельной деятельности детей в группе создаются *различные центры активности*.

В группах раннего возраста:

- центр двигательной активности для развития основных движений детей;
- центр сенсорики и конструирования для организации предметной деятельности и игры с составными и динамическими игрушками, освоения детьми сенсорных эталонов формы, цвета, размера;
- центр для организации предметных и предметно-манипуляторных игр, совместных играх со сверстниками под руководством взрослого;
- центр творчества и продуктивной деятельности для развития восприятия смысла музыки, поддержки интереса к рисованию и лепке, становлению первых навыков продуктивной деятельности, освоения возможностей разнообразных изобразительных средств;
- центр познания и коммуникации (книжный уголок), восприятия смысла сказок, стихов, рассматривания картинок;
- центр экспериментирования и труда для организации экспериментальной деятельности с материалами и веществами (песок, вода, тесто и др.), развития навыков

самообслуживания и становления действий с бытовыми предметами-орудиями (ложка, совок, лопатка и пр.).

В группах для детей дошкольного возраста (от 3 до 7 лет) предусматривается следующий комплекс центров детской активности:

— центр двигательной активности (ориентирован на организацию игр средней и малой подвижности в групповых помещениях, средней и интенсивной подвижности в физкультурном и музыкальном залах, интенсивной подвижности на групповых участках, спортивной площадке, всей территории детского сада) в интеграции содержания образовательных областей «Физическое развитие», «Социально-коммуникативное развитие», «Речевое развитие»;

— центр безопасности, позволяющий организовать образовательный процесс для развития у детей навыков безопасности жизнедеятельности в интеграции содержания образовательных областей «Физическое развитие», «Познавательное развитие», «Речевое развитие», «Социально-коммуникативное развитие»;

— центр игры, содержащий оборудование для организации сюжетно-ролевых детских игр, предметы-заместители в интеграции содержания образовательных областей «Познавательное развитие», «Речевое развитие», «Социально-коммуникативное развитие», «Художественно-эстетическое развитие» и «Физическое развитие»;

— центр конструирования, в котором есть разнообразные виды строительного материала и детских конструкторов, бросового материала схем, рисунков, картин, демонстрационных материалов для организации конструкторской деятельности детей в интеграции содержания образовательных областей «Познавательное развитие», «Речевое развитие», «Социально-коммуникативное развитие» и «Художественно-эстетическое развитие»;

— центр логики и математики, содержащий разнообразный дидактический материал и развивающие игрушки, а также демонстрационные материалы для формирования элементарных математических навыков и логических операций в интеграции содержания образовательных областей «Познавательное развитие», «Речевое развитие», «Социально-коммуникативное развитие»;

— центр экспериментирования, организации наблюдения и труда, игровое оборудование, демонстрационные материалы и дидактические пособия которого способствуют реализации поисково-экспериментальной и трудовой деятельности детей в интеграции содержания образовательных областей «Познавательное развитие», «Речевое развитие», «Социально-коммуникативное развитие»;

— центр познания и коммуникации детей, оснащение которого обеспечивает расширение кругозора детей и их знаний об окружающем мире во взаимодействии детей со взрослыми и сверстниками в интеграции содержания образовательных областей «Познавательное развитие», «Речевое развитие», «Социально-коммуникативное развитие»;

— книжный уголок, содержащий художественную и познавательную литературу для детей, обеспечивающую их духовно-нравственное и этико-эстетическое воспитание, формирование общей культуры, освоение разных жанров художественной литературы, воспитание любви и интереса к художественному слову, удовлетворение познавательных потребностей в интеграции содержания всех образовательных областей;

— центр театрализации и музицирования, оборудование которого позволяет организовать музыкальную и театрализованную деятельность детей в интеграции с содержанием образовательных областей «Художественно-эстетическое развитие», «Познавательное развитие», «Речевое развитие», «Социально-коммуникативное развитие», «Физическое развитие»;

— центр уединения предназначен для снятия психоэмоционального напряжения воспитанников;

— центр творчества детей, предназначенный для реализации продуктивной деятельности детей (рисование, лепка, аппликация, художественный труд) в интеграции

содержания образовательных областей «Художественно-эстетическое развитие», «Речевое развитие», «Познавательное развитие», «Социально-коммуникативное развитие»

Самостоятельная деятельность в центрах детской активности предполагает самостоятельный выбор ребёнком её содержания, времени, партнеров. Педагог может направлять и поддерживать свободную самостоятельную деятельность детей (создавать проблемно-игровые ситуации, ситуации общения, поддерживать познавательные интересы детей, изменять предметно-развивающую среду и другое).

Во вторую половину дня педагог может организовывать культурные практики. Они расширяют социальные и практические компоненты содержания образования, способствуют формированию у детей культурных умений при взаимодействии со взрослым и самостоятельной деятельности. Ценность культурных практик состоит в том, что они ориентированы на проявление детьми самостоятельности и творчества, активности и инициативности в разных видах деятельности, обеспечивают их продуктивность.

К культурным практикам относят игровую, продуктивную, познавательно-исследовательскую, коммуникативную практики, чтение художественной литературы.

Культурные практики предоставляют ребенку возможность проявить свою субъектность с разных сторон, что, в свою очередь, способствует становлению разных видов детских инициатив:

- в игровой практике ребенок проявляет себя как творческий субъект (творческая инициатива);
- в продуктивной - созидающий и волевой субъект (инициатива целеполагания);
- в познавательно-исследовательской практике - как субъект исследования (познавательная инициатива);
- коммуникативной практике - как партнер по взаимодействию и собеседник (коммуникативная инициатива);
- чтение художественной литературы дополняет развивающие возможности других культурных практик детей дошкольного возраста (игровой, познавательно-исследовательской, продуктивной деятельности).

Тематику культурных практик педагогу помогают определить детские вопросы, проявленный интерес к явлениям окружающей действительности или предметам, значимые события, неожиданные явления, художественная литература и другое.

В процессе культурных практик педагог создает атмосферу свободы выбора, творческого обмена и самовыражения, сотрудничества взрослого и детей. Организация культурных практик предполагает подгрупповой способ объединения детей.

2.4 Способы и направления поддержки детской инициативы.

Для поддержки детской инициативы педагог поощряет свободную самостоятельную деятельность детей, основанную на детских интересах и предпочтениях. Появление возможности у ребенка исследовать, играть, лепить, рисовать, сочинять, петь, танцевать, конструировать, ориентируясь на собственные интересы, позволяет обеспечить такие важные составляющие эмоционального благополучия ребенка ДОО как уверенность в себе, чувство защищенности, комфорта, положительного самоощущения.

Наиболее благоприятными отрезками времени для организации свободной самостоятельной деятельности детей является утро, когда ребенок приходит в ДОО и вторая половина дня.

Любая деятельность ребенка в ДОО может протекать в форме самостоятельной инициативной деятельности, например:

- самостоятельная исследовательская деятельность и экспериментирование;
- свободные сюжетно-ролевые, театрализованные, режиссерские игры;
- игры - импровизации и музыкальные игры;
- речевые и словесные игры, игры с буквами, слогами, звуками;
- логические игры, развивающие игры математического содержания;
- самостоятельная деятельность в книжном уголке;

- самостоятельная изобразительная деятельность, конструирование;
- самостоятельная двигательная деятельность, подвижные игры, выполнение ритмических и танцевальных движений.

Для поддержки детской инициативы педагог должен учитывать следующие условия:

- 1) уделять внимание развитию детского интереса к окружающему миру, поощрять желание ребенка получать новые знания и умения, осуществлять деятельностные пробы в соответствии со своими интересами, задавать познавательные вопросы;
- 2) организовывать ситуации, способствующие активизации личного опыта ребенка в деятельности, побуждающие детей к применению знаний, умений при выборе способов деятельности;
- 3) расширять и усложнять в соответствии с возможностями и особенностями развития детей область задач, которые ребенок способен и желает решить самостоятельно, уделять внимание таким задачам, которые способствуют активизации у ребенка творчества, сообразительности, поиска новых подходов;
- 4) поощрять проявление детской инициативы в течение всего дня пребывания ребенка в ДОО, используя приемы поддержки, одобрения, похвалы;
- 5) создавать условия для развития произвольности в деятельности, использовать игры и упражнения, направленные на тренировку волевых усилий, поддержку готовности и желания ребенка преодолевать трудности, доводить деятельность до результата;
- 6) поощрять и поддерживать желание детей получить результат деятельности, обращать внимание на важность стремления к качественному результату, подсказывать ребенку, проявляющему небрежность и равнодушие к результату, как можно довести дело до конца, какие приемы можно использовать, чтобы проверить качество своего результата;
- 7) внимательно наблюдать за процессом самостоятельной деятельности детей, в случае необходимости оказывать детям помощь, но стремиться к ее дозированию. Если ребенок испытывает сложности при решении уже знакомой ему задачи, когда изменилась обстановка или иные условия деятельности, то целесообразно и достаточно использовать приемы наводящих вопросов, активизировать собственную активность и смекалку ребенка, намекнуть, посоветовать вспомнить, как он действовал в аналогичном случае;
- 8) поддерживать у детей чувство гордости и радости от успешных самостоятельных действий, подчеркивать рост возможностей и достижений каждого ребенка, побуждать к проявлению инициативы и творчества через использование приемов похвалы, одобрения, восхищения.

В возрасте 3 - 4 лет у ребенка активно проявляется потребность в общении со взрослым, ребенок стремится через разговор с педагогом познать окружающий мир, узнать об интересующих его действиях, сведениях. Поэтому ребенок задает различного рода вопросы. Важно поддержать данное стремление ребенка, поощрять познавательную активность детей младшего дошкольного возраста, использовать педагогические приемы, направленные на развитие стремлений ребенка наблюдать, сравнивать предметы, обследовать их свойства и качества. Педагогу важно проявлять внимание к детским вопросам, поощрять и поддерживать их познавательную активность, создавать ситуации, побуждающие ребенка самостоятельно искать решения возникающих проблем, осуществлять деятельностные пробы. При проектировании режима дня педагог уделяет особое внимание организации вариативных активностей детей, чтобы ребенок получил возможность участвовать в разнообразных делах: в играх, в экспериментах, в рисовании, в общении, в творчестве (имитации, танцевальные импровизации и тому подобное), в двигательной деятельности.

С четырех - пяти лет у детей наблюдается высокая активность. Данная потребность ребенка является ключевым условием для развития самостоятельности во всех сферах его жизни и деятельности. Педагогу важно обращать особое внимание на освоение детьми системы разнообразных обследовательских действий, приемов простейшего анализа, сравнения, умения наблюдать для поддержки самостоятельности в познавательной деятельности. Педагог намеренно насыщает жизнь детей проблемными практическими и

познавательными ситуациями, в которых детям необходимо самостоятельно применить освоенные приемы. Всегда необходимо доброжелательно и заинтересованно относиться к детским вопросам и проблемам, быть готовым стать партнером в обсуждении, поддерживать и направлять детскую познавательную активность, уделять особое внимание доверительному общению с ребенком. В течение дня педагог создает различные ситуации, побуждающие детей проявить инициативу, активность, желание совместно искать верное решение проблемы. Такая планомерная деятельность способствует развитию у ребенка умения решать возникающие перед ними задачи, что способствует развитию самостоятельности и уверенности в себе. Педагог стремится создавать такие ситуации, в которых дети приобретают опыт дружеского общения, совместной деятельности, умений командной работы. Это могут быть ситуации волонтерской направленности: взаимной поддержки, проявления внимания к старшим, заботы о животных, бережного отношения к вещам и игрушкам.

Важно, чтобы у ребенка всегда была возможность выбора свободной деятельности, поэтому атрибуты и оборудование для детских видов деятельности должны быть достаточно разнообразными и постоянно меняющимися (смена примерно раз в два месяца).

Дети пяти - семи лет имеют яркую потребность в самоутверждении и признании со стороны взрослых. Поэтому педагогу важно обратить внимание на те педагогические условия, которые развивают детскую самостоятельность, инициативу и творчество. Для этого педагог создает ситуации, активизирующие желание детей применять свои знания и умения, имеющийся опыт для самостоятельного решения задач. Он регулярно поощряет стремление к самостоятельности, старается определять для детей все более сложные задачи, активизируя их усилия, развивая произвольные умения и волю, постоянно поддерживает желание преодолевать трудности и поощряет ребенка за стремление к таким действиям, нацеливает на поиск новых, творческих решений возникших затруднений.

Для поддержки детской инициативы педагогу рекомендуется использовать ряд способов и приемов.

1) Не следует сразу помогать ребенку, если он испытывает затруднения решения задачи, важно побуждать его к самостоятельному решению, подбадривать и поощрять попытки найти решение. В случае необходимости оказания помощи ребенку, педагог сначала стремится к ее минимизации: лучше дать совет, задать наводящие вопросы, активизировать имеющийся у ребенка прошлый опыт.

2) У ребенка всегда должна быть возможность самостоятельного решения поставленных задач. При этом педагог помогает детям искать разные варианты решения одной задачи, поощряет активность детей в поиске, принимает любые предположения детей, связанные с решением задачи, поддерживает инициативу и творческие решения, а также обязательно акцентирует внимание детей на качестве результата, их достижениях, одобряет и хвалит за результат, вызывает у них чувство радости и гордости от успешных самостоятельных, инициативных действий.

3) Особое внимание педагог уделяет общению с ребенком в период проявления кризиса семи лет: характерные для ребенка изменения в поведении и деятельности становятся поводом для смены стиля общения с ребенком. Важно уделять внимание ребенку, уважать его интересы, стремления, инициативы в познании, активно поддерживать стремление к самостоятельности. Дети седьмого года жизни очень чувствительны к мнению взрослых. Необходимо поддерживать у них ощущение своего взросления, вселять уверенность в своих силах.

4) Педагог может акцентировать внимание на освоении ребенком универсальных умений организации своей деятельности и формировании у него основ целеполагания: поставить цель (или принять ее от педагога), обдумать способы ее достижения, осуществить свой замысел, оценить полученный результат с позиции цели. Задача развития данных умений ставится педагогом в разных видах деятельности. Педагог использует средства, помогающие детям планомерно и самостоятельно осуществлять свой замысел: опорные схемы, наглядные модели, кооперационные карты.

5) Создание творческих ситуаций в игровой, музыкальной, изобразительной деятельности и театрализации, в ручном труде также способствует развитию самостоятельности у детей. Сочетание увлекательной творческой деятельности и необходимости решения задачи и проблемы привлекает ребенка, активизирует его желание самостоятельно определить замысел, способы и формы его воплощения.

6) Педагог уделяет особое внимание обогащению РППС, обеспечивающей поддержку инициативности ребенка. В пространстве группы появляются предметы, побуждающие детей к проявлению интеллектуальной активности. Это могут быть новые игры и материалы, детали незнакомых устройств, сломанные игрушки, нуждающиеся в починке, зашифрованные записи, посылки, письма-схемы, новые таинственные книги и прочее. Разгадывая загадки, заключенные в таких предметах, дети учатся рассуждать, анализировать, отстаивать свою точку зрения, строить предположения, испытывают радость открытия и познания.

2.5 Особенности взаимодействия педагогического коллектива с семьями обучающихся.

Главными целями взаимодействия педагогического коллектива ДОО с семьями обучающихся дошкольного возраста являются:

— обеспечение психолого-педагогической поддержки семьи и повышение компетентности родителей (законных представителей) в вопросах образования, охраны и укрепления здоровья детей младенческого, раннего и дошкольного возрастов;

— обеспечение единства подходов к воспитанию и обучению детей в условиях ДОО и семьи; повышение воспитательного потенциала семьи.

Эта деятельность должна дополнять, поддерживать и тактично направлять воспитательные действия родителей (законных представителей) детей младенческого, раннего и дошкольного возрастов.

Достижение этих целей должно осуществляться через решение основных задач:

1) информирование родителей (законных представителей) и общественности относительно целей ДО, общих для всего образовательного пространства Российской Федерации, о мерах господдержки семьям, имеющим детей дошкольного возраста, а также об образовательной программе, реализуемой в ДОО;

2) просвещение родителей (законных представителей), повышение их правовой, психолого-педагогической компетентности в вопросах охраны и укрепления здоровья, развития и образования детей;

3) способствование развитию ответственного и осознанного родительства как базовой основы благополучия семьи;

4) построение взаимодействия в форме сотрудничества и установления партнерских отношений с родителями (законными представителями) детей младенческого, раннего и дошкольного возраста для решения образовательных задач;

5) вовлечение родителей (законных представителей) в образовательный процесс.

Построение взаимодействия с родителями (законными представителями) должно придерживаться следующих принципов:

1) приоритет семьи в воспитании, обучении и развитии ребенка: в соответствии с Законом об образовании у родителей (законных представителей) обучающихся не только есть преимущественное право на обучение и воспитание детей, но именно они обязаны заложить основы физического, нравственного и интеллектуального развития личности ребенка;

2) открытость: для родителей (законных представителей) должна быть доступна актуальная информация об особенностях пребывания ребенка в группе; каждому из родителей (законных представителей) должен быть предоставлен свободный доступ в ДОО; между педагогами и родителями (законными представителями) необходим обмен информацией об особенностях развития ребенка в ДОО и семье;

3) взаимное доверие, уважение и доброжелательность во взаимоотношениях педагогов и родителей (законных представителей): при взаимодействии педагогу необходимо придерживаться этики и культурных правил общения, проявлять позитивный настрой на

общение и сотрудничество с родителями (законными представителями); важно этично и разумно использовать полученную информацию как со стороны педагогов, так и со стороны родителей (законных представителей) в интересах детей;

4) индивидуально-дифференцированный подход к каждой семье: при взаимодействии необходимо учитывать особенности семейного воспитания, потребности родителей (законных представителей) в отношении образования ребенка, отношение к педагогу и ДОО, проводимым мероприятиям; возможности включения родителей (законных представителей) в совместное решение образовательных задач;

5) возрастосообразность: при планировании и осуществлении взаимодействия необходимо учитывать особенности и характер отношений ребенка с родителями (законными представителями), прежде всего, с матерью (преимущественно для детей младенческого и раннего возраста), обусловленные возрастными особенностями развития детей.

Деятельность педагогического коллектива ДОО по построению взаимодействия с родителями (законными представителями) обучающихся осуществляется по нескольким направлениям:

1) диагностико-аналитическое направление включает получение и анализ данных о семье каждого обучающегося, ее запросах в отношении охраны здоровья и развития ребенка; об уровне психолого-педагогической компетентности родителей (законных представителей); а также планирование работы с семьей с учетом результатов проведенного анализа; согласование воспитательных задач;

2) просветительское направление предполагает просвещение родителей (законных представителей) по вопросам особенностей психофизиологического и психического развития детей младенческого, раннего и дошкольного возрастов; выбора эффективных методов обучения и воспитания детей определенного возраста; ознакомление с актуальной информацией о государственной политике в области ДО, включая информирование о мерах господдержки семьям с детьми дошкольного возраста; информирование об особенностях реализуемой в ДОО образовательной программы; условиях пребывания ребенка в группе ДОО; содержании и методах образовательной работы с детьми;

3) консультационное направление объединяет в себе консультирование родителей (законных представителей) по вопросам их взаимодействия с ребенком, преодоления возникающих проблем воспитания и обучения детей, в том числе с ООП в условиях семьи; особенностей поведения и взаимодействия ребенка со сверстниками и педагогом; возникающих проблемных ситуациях; способам воспитания и построения продуктивного взаимодействия с детьми младенческого, раннего и дошкольного возрастов; способам организации и участия в детских деятельности, образовательном процессе и другому.

Совместная образовательная деятельность педагогов и родителей (законных представителей) обучающихся предполагает сотрудничество в реализации некоторых образовательных задач, вопросах организации РППС и образовательных мероприятий; поддержку образовательных инициатив родителей (законных представителей) детей младенческого, раннего и дошкольного возрастов; разработку и реализацию образовательных проектов ДОО совместно с семьей.

Особое внимание в просветительской деятельности ДОО должно уделяться повышению уровня компетентности родителей (законных представителей) в вопросах здоровьесбережения ребенка.

Реализация данной темы может быть осуществлена в процессе следующих направлений просветительской деятельности:

1) информирование о факторах, положительно влияющих на физическое и психическое здоровье ребенка (рациональная организация режима дня ребенка, правильное питание в семье, закаливание, организация двигательной активности, благоприятный психологический микроклимат в семье и спокойное общение с ребенком и другое), о действии негативных факторов (переохлаждение, перегревание, перекармливание и другое), наносящих непоправимый вред здоровью ребенка;

- 2) своевременное информирование о важности вакцинирования в соответствии с рекомендациями Национального календаря профилактических прививок и по эпидемическим показаниям;
- 3) информирование родителей (законных представителей) об актуальных задачах физического воспитания детей на разных возрастных этапах их развития, а также о возможностях ДОО и семьи в решении данных задач;
- 4) знакомство родителей (законных представителей) с оздоровительными мероприятиями, проводимыми в ДОО;
- 5) информирование родителей (законных представителей) о негативном влиянии на развитие детей систематического и бесконтрольного использования ИТ-технологий (нарушение сна, возбудимость, изменения качества памяти, внимания, мышления; проблемы социализации и общения и другое).

Эффективность просветительской работы по вопросам здоровьесбережения детей может быть повышена за счет привлечения к тематическим встречам профильных специалистов (медиков, нейропсихологов, физиологов, ИТ-специалистов и других).

Направления деятельности педагога реализуются в разных формах (групповых и (или) индивидуальных) посредством различных методов, приемов и способов взаимодействия с родителями (законными представителями):

- 1) диагностико-аналитическое направление реализуется через опросы, социологические срезы, индивидуальные блокноты, "почтовый ящик", педагогические беседы с родителями (законными представителями); дни (недели) открытых дверей, открытые просмотры занятий и других видов деятельности детей и так далее;
- 2) просветительское и консультационное направления реализуются через групповые родительские собрания, конференции, круглые столы, семинары-практикумы, тренинги и ролевые игры, консультации, педагогические гостиные, родительские клубы и другое; информационные проспекты, стенды, ширмы, папки-передвижки для родителей (законных представителей); журналы и газеты, издаваемые ДОО для родителей (законных представителей); педагогические библиотеки для родителей (законных представителей); сайты ДОО и социальные группы в сети Интернет; медиарепортажи и интервью; фотографии, выставки детских работ, совместных работ родителей (законных представителей) и детей. Включают также и досуговую форму - совместные праздники и вечера, семейные спортивные и тематические мероприятия, тематические досуги, знакомство с семейными традициями и другое.

Для вовлечения родителей (законных представителей) в образовательную деятельность целесообразно использовать специально разработанные (подобранные) дидактические материалы для организации совместной деятельности родителей (законных представителей) с детьми в семейных условиях в соответствии с образовательными задачами, реализуемыми в ДОО. Эти материалы должны сопровождаться подробными инструкциями по их использованию и рекомендациями по построению взаимодействия с ребенком (с учетом возрастных особенностей). Кроме того, необходимо активно использовать воспитательный потенциал семьи для решения образовательных задач, привлекая родителей (законных представителей) к участию в образовательных мероприятиях, направленных на решение познавательных и воспитательных задач.

Незаменимой формой установления доверительного делового контакта между семьей и ДОО является диалог педагога и родителей (законных представителей). Диалог позволяет совместно анализировать поведение или проблемы ребенка, выяснять причины проблем и искать подходящие возможности, ресурсы семьи и пути их решения. В диалоге происходит просвещение родителей (законных представителей), их консультирование по вопросам выбора оптимального образовательного маршрута для конкретного ребенка, а также согласование совместных действий, которые могут быть предприняты со стороны ДОО и семьи для разрешения возможных проблем и трудностей ребенка в освоении образовательной программы.

Педагоги самостоятельно выбирают педагогически обоснованные методы, приемы и способы взаимодействия с семьями обучающихся, в зависимости от стоящих перед ними задач. Сочетание традиционных и инновационных технологий сотрудничества позволит педагогам ДОО устанавливать доверительные и партнерские отношения с родителями (законными представителями), эффективно осуществлять просветительскую деятельность и достигать основные цели взаимодействия ДОО с родителями (законными представителями) детей дошкольного возраста.

2.6 Особенности образовательной деятельности с детьми по реализации части Программы, формируемой участниками образовательных отношений

Концепция и содержание УМК «Туган телдә сөйләшәбез»

(авторы Хазратова Ф.В., Зарипова З.М.)

Цель обучения родному языку:

— развитие речевых способностей и умений, культуры речевого общения, разработка способов овладения дошкольниками навыками практического общения в различных жизненных ситуациях, формирование предпосылок чтения и письма.

— положение о формировании у дошкольников элементарного осознания явлений языка и речи, о необходимости лингвистического развития в дошкольном детстве.

Речевую деятельность можно передать в следующих положениях:

– речь ребенка развивается в ходе генерализации (обобщения) языковых явлений, восприятия речи взрослых и собственной речевой активности;

– язык и речь представляют собой своеобразный «узел», в который «сплетаются» различные линии психического развития – развитие мышления, воображения, памяти, эмоций;

– ведущим направлением в обучении родному языку является формирование языковых обобщений и элементарного осознания явлений языка и речи;

– ориентировка ребенка в языковых явлениях определяет условия для самостоятельных наблюдений за языком, для саморазвития речи, придает речи творческий характер.

Речевое развитие проходит в три этапа.

I этап

Довербальный - приходится на первый год жизни. В этот период в ходе довербального общения с окружающими складываются предпосылки развития речи. Ребенок не умеет говорить. Но складываются условия, обеспечивающие овладение речью ребенком в последующем. Такими условиями является формирование избирательной восприимчивости к речи окружающих - предпочтительное выделение ее среди других звуков, а также более тонкая дифференцировка речевых воздействий по сравнению с другими звуками. Возникает чувствительность к фонематическим характеристикам звучащей речи. Довербальный этап развития речи завершается пониманием ребенком простейших высказываний взрослого, возникновением пассивной речи.

II этап

Переход ребенка к активной речи. Он приходится обычно на 2 год жизни. Ребенок начинает произносить первые слова и простейшие фразы, развивается фонематический слух. Большое значение для своевременного овладения ребенком речью и для нормального темпа ее развития на первом и втором этапах имеют условия общения со взрослым: эмоциональный контакт между взрослым и ребенком, деловое сотрудничество между ними и насыщенность общения речевыми элементами.

III этап

Совершенствование речи как ведущего средства общения. В ней все точнее отражаются намерения говорящего, все точнее передается содержание и общий контекст отражаемых событий. Происходит расширение словаря, усложнение грамматических конструкций, четче становится произношение. Но лексическое и грамматическое богатство речи у детей зависит от условий их общения с окружающими людьми. Они усваивают из слышимой ими

речи только то, что необходимо и достаточно для стоящих перед ними коммуникативных задач.

Основные задачи обучения родному языку	
<i>Словарная работа</i>	1. В первую очередь, за счёт общеупотребляемой лексики (название предметов, их действия, свойства и др.) обогащается словарь. 2. Конкретизация словаря. Показать пример, многократно повторять слова. 3. Активизация словаря.
<i>Формирование грамматического строя речи</i>	Правильная и грамотная речь воспитателя, взрослых, использование упражнений по словообразованию.
<i>Звуковая культура речи</i>	Речевое дыхание, развитие артикуляционного аппарата, слуховое восприятие и другие компоненты.
Работа по воспитанию	
<i>Связная речь</i>	Диалогическая и монологическая формы речи
<i>Ознакомление с художественной литературой и народным творчеством</i>	1. Формирование целостного восприятия мира. 2. Развитие литературной речи. 3. Развитие эстетического вкуса и восприятия литературных произведений.

Основная цель УМК «Туган телдә сөйләшәбез»

- формирование правильной устной родной речи детей дошкольного возраста

УМК «Туган телдә сөйләшәбез» разработан для:

- ясельной группы
- младшей группы
- средней группы
- старшей группы
- подготовительной к школе группы.

Перспективный план разработан в соответствии с тематическим принципом:

Ясельная группа:	<ul style="list-style-type: none"> - Детский сад - Осень - Я-Человек - Мое окружение - Зима - Новый год - Папы и мамы, дедушки и бабушки - Народное творчество - Весна - Лето
Младшая группа:	<ul style="list-style-type: none"> - До свидания, лето! Здравствуй, детский сад! - Осень - Я и моя семья - Минем йортым, минем шәһәрәм - Новый год - Зима - День защитников Отечества - Восьмое Марта

	<ul style="list-style-type: none"> – Народные жемчужины – Весна – Лето
Средняя группа:	<ul style="list-style-type: none"> – День знаний – Осень – Я человек этой Земли – Мой город, моя страна – Новый год – Зима – День защитника Отечества – Восьмое Марта – Народные жемчужины – Весна – День Победы – Лето
Для старшей и подготовительной группы УМК разработан на основе проектной деятельности	<p>В старшей группе:</p> <ul style="list-style-type: none"> – 36 проектов <p>В подготовительной группе:</p> <ul style="list-style-type: none"> – 31 проект <p>Эти проекты отражены в комплексно-тематическом плане</p>
Также использовали методику И.Н. Мурашковой составления рассказа по картине	<ul style="list-style-type: none"> – Мой детский сад – Я люблю тебя, Татарстан! – Здоровье – богатство – Здравствуй, школа! – Солнечная система – Хлеб – всему голова – Моя семья, мой дом – Мы сильны дружбой – Творчество Абдуллы Алиша и т.д.
Серия картин	<ul style="list-style-type: none"> – Картины в формате А3: <p>Сюжетные</p> <p>По содержанию художественной литературы</p> <ul style="list-style-type: none"> – Картинки в формате А4 – Раздаточные картинки в формате А5 – Маски – Рисунки для работы на фланелеграфе или коврографе – Мозаичные рисунки
Средства, приемы развития речи	<ul style="list-style-type: none"> – Пальчиковые игры – Игры, танцы с предметами – Использование музыки – «Живые картинки» – Активизация детей – Картины – Наблюдения за сезонными изменениями в процессе экскурсий на природу; – Проведение учебно-речевых ситуаций в процессе самостоятельной бытовой и трудовой деятельности;

	<ul style="list-style-type: none"> – Экскурсии с целью наблюдения за трудовой деятельностью взрослых; – Составление диалогов, связных высказываний по произведениям татарских и русских художников, описывающих природу, татарский интерьер, людей, животных, растительный мир Татарстана; – Просмотр мультипликационных фильмов на татарском языке и их обсуждение; – Слушание доступных для понимания татарских народных сказок, песен, отрывков из спектаклей на татарском языке, татарской классической музыки; – Использование словесных поручений; – Специально организованные речевые ситуации
--	---

Организованная деятельность детей включает следующие виды:

- Познавательная деятельность
- Речевая деятельность
- Художественно-эстетическая деятельность

1. Познание (познавательно-исследовательская и продуктивная (конструктивная))

Содержание образовательной области направлено на достижение целей развития у детей познавательных интересов, интеллектуального развития детей через решение следующих задач:

- е сенсорное развитие;
- д развитие познавательно-исследовательской и продуктивной (конструктивной) деятельности;
- н формирование целостной картины мира, расширение кругозора детей.

2. Речевое развитие.

ц достижение целей овладения конструктивными способами и средствами взаимодействия с окружающими людьми через решение следующих задач:

- б развитие свободного общения со взрослыми и детьми;
- развитие всех компонентов устной речи детей (лексической стороны, грамматического строя речи, произносительной стороны речи; связной речи - диалогической и монологической форм) в различных формах и видах детской деятельности;
- в практическое овладение воспитанниками нормами речи.

3. Чтение художественной литературы

и Содержание образовательной области направлено на достижение цели формирования интереса и потребности в чтении (восприятии) книг через решение следующих задач:

- а формирование целостной картины мира, в том числе первичных ценностных представлений;
- и развитие литературной речи;
- е приобщение к словесному искусству, в том числе развитие художественного восприятия и эстетического вкуса.

Концепция и содержание УМК «Говорим по-татарски»

(авторы Зарипова З.М., Кидрячева Р.Г., Исаева Р.С.)

Основные задачи:

- о формирование первоначальных умений и навыков практического владения татарским языком в устной форме,
- т формировать мотивацию учения ребенка, активизировать в речи слова обозначающие предмет, признак предмета и действие;

о

й

к

— способствовать умению составлять небольшие рассказы по серии ситуативных картинок с одним действующим лицом, сюжетной картине или из личных наблюдений ребенка.

Проект состоит из трех частей:

- «Минем өем» (для средней группы),

- «Уйный-уйный үсәбез» (для старшей группы),

- «Мәктәпкә илтә юллар» (для подготовительной к школе группы).

Принципы программы.

— *Принцип коммуникативности* - основан на подготовке детей к использованию татарского языка в качестве средства общения. Учить язык не как предмет, а как средство общения.

— *Принцип интеграции и дифференциации* - индивидуальность каждого вида речи, прослушивание (аудирование) речи воспитателя с помощью технических средств (аудио - видеозапись), предоставление языковых особенностей в различных упражнениях, развитие детской диалогической речи;

— *Принцип наглядности* - обучение языку, связывая с любым видом деятельности в повседневной жизни, обучение через игру, которая является основным средством распознавания окружающего.

— *Принцип реализации*, который связывает между собой обучение, воспитание и развитие языка.

— *Принцип объединения (интеграции)*: общение, познание, социализация, физическая культура, здоровье, труд, безопасность, художественная литература, творческое искусство, музыка.

— *Принцип преемственности* - предусмотреть последовательность в детском саду и начальной школе;

— *Организация образования с помощью комплексно-тематического принципа;*

— *Принцип мотивации образовательной деятельности* - ребенок воспримет материал и начнет мыслить только тогда, когда материал будет ему интересен и будет соответствовать его личным потребностям. Просмотр сказочных сюжетов в процессе изучения языка, встреча с интересными знакомыми героями (Акбай, Мияу), использование игровых элементов обеспечивают мотивацию изучения языкового материала. Благодаря игровым ситуациям, дети чувствуют значимость изучения языка, рождается эмоциональный заряд и охотно осваивают языковой материал.

— *Дидактический принцип образовательной деятельности* - идти от простого к сложному.

— *Принцип индивидуализации* - предусмотреть развитие качеств социальной личности при обучении языку. Учет возрастных особенностей детей.

Мероприятия, которые используются при обучении татарскому языку.

1. Разработки занятий, диагностические материалы.
2. Звуковое сопровождение (аудиозаписи, анимационные сюжеты, мультфильмы для каждого проекта).
3. Картинная и картинно-дидактическая наглядность (раздаточные и наглядные рисунки, игры с песнями и танцами, материалы для театральной деятельности).
4. Символическая, графическая наглядность (пиктограммы).
5. Объемная наглядность (макеты, муляжи, игрушки)
6. Интерактивные игры.

Виды и формы работы

Большое значение имеют в выполнении задач программы - формы работы, практические методы, мероприятия. Основными видами деятельности являются:

1. Работа с предметами: описание, диалог с игрушкой, участие в играх и сказках;
2. Работа с рисунками: описание, развивающий диалог;
3. Сюжетно-ролевые игры;

4. Разучивание хороводов с песнями и танцами (опираясь на аудиозаписи);
5. Театрализация, инсценировка (пальчиковые театры, маски, костюмы, театральные представления);
6. Подвижные игры: игры с мячом, игра “Командир”, хороводы, зарядка.
7. Творческие и ситуационные игры: ролевые игры, интервью, ситуационные упражнения.
8. Умение слушать и понимать ситуативные, логические упражнения.
9. Развивающие диалоги (взаимодействие со взрослыми и сверстниками).
11. Просмотр анимационных сюжетов, мультфильмов.
12. Интерактивные игры.

Содержание методического комплекта обучения.

Каждый проект включает в себя:

- 1) тематический план;
- 2) конспекты деятельности;
- 3) аудиозаписи;
- 5) анимационные сюжеты;
- 6) иллюстрированные, раздаточные материалы;
- 7) диагностические материалы.

2.7 Направления и задачи коррекционно-развивающей работы.

Коррекционно-развивающая работа и\или инклюзивное образование в МАДОУ «Детский сад №152» направлено на обеспечение коррекции нарушений развития у различных категорий детей (целевые группы), включая детей с ООП, в том числе детей с ОВЗ и детей-инвалидов; оказание им квалифицированной помощи в освоении Программы, их разностороннее развитие с учетом возрастных и индивидуальных особенностей, социальной адаптации.

КРР представляет собой комплекс мер по психолого-педагогическому сопровождению обучающихся, включающий психолого-педагогическое обследование, проведение индивидуальных и групповых коррекционно-развивающих занятий, а также мониторинг динамики их развития. КРР в МАДОУ «Детский сад №152» осуществляют педагоги, педагог-психолог, учителя-логопеды, музыкальные руководители, инструктор по физической культуре.

Направления:

- профилактическое: проведение необходимой профилактической работы с детьми с целью предупреждения проявления отклонений в развитии ребенка;
- диагностическое: раннее выявление и диагностика уровня интеллектуального развития детей дошкольного возраста;
- коррекционно-педагогическое: разработка программ, соответствующих психофизическим и интеллектуальным возможностям детей;
- организационно-методическое: организация консультационно-методической помощи воспитателям по вопросам обучения и воспитания дошкольников с проблемами в развитии;
- консультативно-просветительское: организация консультативно – просветительской работы по пропаганде знаний из области коррекционной педагогики и специальной психологии среди родителей;
- координирующее: ключевая позиция в комплексном сопровождении детей с проблемами в развитии принадлежит воспитателю подгруппы; координирует профессиональную деятельность педагог-психолог;
- контрольно-оценочное: анализ результативности комплексной коррекционной работы с детьми дошкольного возраста, имеющих различные нарушения.

В ДОО разработана программа коррекционно - развивающей работы (далее – Программа КРР) в соответствии с ФГОС ДО, которая включает:

- план диагностических и коррекционно-развивающих мероприятий;

— рабочие программы КРР с обучающимися различных целевых групп, имеющих различные ООП и стартовые условия освоения Программы.

— методический инструментарий для реализации диагностических, коррекционно-развивающих и просветительских задач Программы КРР.

Цели коррекционной работы:

— Раннее выявление отклонений в развитии детей дошкольного возраста с целью предупреждения вторичных отклонений;

— Коррекция имеющихся нарушений в развитии детей дошкольного возраста;

— Социальная адаптация и интеграция детей с отклонениями в развитии в среду нормативно развивающихся сверстников.

Задачи КРР:

— определение особых (индивидуальных) образовательных потребностей обучающихся, в том числе с трудностями освоения Программы и социализации в ДОО;

— своевременное выявление обучающихся с трудностями адаптации, обусловленными различными причинами;

— осуществление индивидуально ориентированной психолого-педагогической помощи обучающимся с учетом особенностей психического и (или) физического развития, индивидуальных возможностей и потребностей (в соответствии с рекомендациями психолого-медико-педагогической комиссии (ПМПК) или психолого-педагогического консилиума образовательной организации (ППК));

— оказание родителям (законным представителям) обучающихся консультативной психолого-педагогической помощи по вопросам развития и воспитания детей дошкольного возраста;

— содействие поиску и отбору одаренных обучающихся, их творческому развитию; выявление детей с проблемами развития эмоциональной и интеллектуальной сферы;

— реализация комплекса индивидуально ориентированных мер по ослаблению, снижению или устранению отклонений в развитии и проблем поведения.

Коррекционно-развивающая работа организуется:

— по обоснованному запросу педагогов и родителей (законных представителей);

— на основании результатов психологической диагностики;

— на основании рекомендаций ППК.

Коррекционно-развивающая работа в МАДОУ «Детский сад №152» реализуется в форме групповых и/или индивидуальных коррекционно-развивающих занятий. Выбор конкретной программы коррекционно-развивающих мероприятий, их количестве, форме организации, методов и технологий реализации определяется организацией самостоятельно, исходя из возрастных особенностей и особых образовательных потребностей обучающихся.

Содержание коррекционно-развивающей работы для каждого обучающегося определяется с учетом его ООП на основе рекомендаций ППК Организации.

В образовательной практике определяются нижеследующие категории целевых групп, обучающихся для оказания им адресной психологической помощи и включения их в программы психолого-педагогического сопровождения:

1) нормотипичные дети с нормативным кризисом развития;

2) обучающиеся с особыми образовательными потребностями (ООП):

— с ОВЗ и (или) инвалидностью, получившие статус в порядке, установленном законодательством Российской Федерации;

— обучающиеся по индивидуальному учебному плану (учебному расписанию) на основании медицинского заключения (дети, находящиеся под диспансерным наблюдением, в том числе часто болеющие дети); часто болеющие дети характеризуются повышенной заболеваемостью острыми респираторными инфекциями, которые не связаны с врожденными и наследственными состояниями, приводящими к большому количеству пропусков ребёнком в посещении ДОО;

- обучающиеся, испытывающие трудности в освоении образовательных программ, развитии, социальной адаптации;
- одаренные обучающиеся;
- 3) дети и (или) семьи, находящиеся в трудной жизненной ситуации, признанные таковыми в нормативно установленном порядке;
- 4) дети и (или) семьи, находящиеся в социально опасном положении (безнадзорные, беспризорные, склонные к бродяжничеству), признанные таковыми в нормативно установленном порядке;
- 5) обучающиеся «группы риска»: проявляющие комплекс выраженных факторов риска негативных проявлений (импульсивность, агрессивность, неустойчивая или крайне низкая (завышенная) самооценка, завышенный уровень притязаний).

КРР с обучающимися целевых групп осуществляется в ходе всего образовательного процесса, во всех видах и формах деятельности, как в совместной деятельности детей в условиях дошкольной группы, так и в форме коррекционно-развивающих групповых/индивидуальных занятий.

КРР строится дифференцированно, в зависимости от имеющихся у обучающихся дисфункций и особенностей развития (в познавательной, речевой, эмоциональной, коммуникативной, регулятивной сферах) и должна предусматривать индивидуализацию психолого-педагогического сопровождения.

Содержание коррекционно-развивающей работы в ДОО включает следующие блоки:

- 1) Диагностическая работа включает:
 - своевременное выявление детей, нуждающихся в психолого-педагогическом сопровождении;
 - раннюю (с первых дней пребывания обучающегося в ДОО) диагностику отклонений в развитии и анализ причин трудностей социальной адаптации;
 - комплексный сбор сведений об обучающемся на основании диагностической информации от специалистов разного профиля;
 - определение уровня актуального и зоны ближайшего развития обучающегося с ОВЗ, с трудностями в обучении и социализации, выявление его резервных возможностей;
 - изучение уровня общего развития обучающихся (с учётом особенностей нозологической группы), возможностей вербальной и невербальной коммуникации со сверстниками и взрослыми;
 - изучение развития эмоционально-волевой сферы и личностных особенностей обучающихся;
 - изучение индивидуальных образовательных и социально-коммуникативных потребностей обучающихся;
 - изучение социальной ситуации развития и условий семейного воспитания ребёнка;
 - изучение уровня адаптации и адаптивных возможностей обучающегося; изучение направленности детской одаренности;
 - изучение, констатацию в развитии ребёнка его интересов и склонностей, одаренности;
 - мониторинг развития детей и предупреждение возникновения психолого-педагогических проблем в их развитии;
 - выявление детей-мигрантов, имеющих трудности в обучении и социально-психологической адаптации, дифференциальная диагностика и оценка этнокультурной природы имеющих трудности;
 - всестороннее психолого-педагогическое изучение личности ребёнка; выявление и изучение неблагоприятных факторов социальной среды и рисков образовательной среды;
 - системный разносторонний контроль специалистов за уровнем и динамикой развития обучающегося, а также за созданием необходимых условий, соответствующих особым (индивидуальным) образовательным потребностям обучающегося.
- 2) Коррекционно-развивающая работа включает:

- выбор оптимальных для развития обучающегося коррекционно-развивающих программ/методик психолого-педагогического сопровождения в соответствии с его особыми (индивидуальными) образовательными потребностями;
 - организацию, разработку и проведение специалистами индивидуальных и групповых коррекционно-развивающих занятий, необходимых для преодоления нарушений поведения и развития, трудностей в освоении образовательной программы и социализации;
 - коррекцию и развитие высших психических функций;
 - развитие эмоционально-волевой и личностной сферы обучающегося и психологическую коррекцию его поведения;
 - развитие коммуникативных способностей, социального и эмоционального интеллекта обучающихся, формирование их коммуникативной компетентности;
 - коррекцию и развитие психомоторной сферы, координации и регуляции движений;
 - создание условий, обеспечивающих развитие, обучение и воспитание детей с ярко выраженной познавательной направленностью, высоким уровнем умственного развития или иной направленностью одаренности;
 - создание насыщенной развивающей предметно - пространственной среды для разных видов деятельности;
 - формирование инклюзивной образовательной среды, в том числе обеспечивающей включение детей иностранных граждан в российское образовательное пространство с сохранением культуры и идентичности, связанных со страной исхода\происхождения;
 - оказание поддержки ребенку в случаях неблагоприятных условий жизни, психотравмирующих обстоятельствах при условии информирования соответствующих структур социальной защиты;
 - преодоление педагогической запущенности в работе с обучающимся, стремление устранить неадекватные методы воспитания в семье во взаимодействии родителей (законных представителей) с детьми;
 - помощь в устранении психотравмирующих ситуаций в жизни ребенка.
- 3) Консультативная работа включает:
- разработку рекомендаций по основным направлениям работы с обучающимся с трудностями в обучении и социализации, единых для всех участников образовательных отношений;
 - консультирование специалистами педагогов по выбору индивидуально ориентированных методов и приемов работы с обучающимся;
 - консультативную помощь семье в вопросах выбора оптимальной стратегии воспитания и приемов коррекционно-развивающей работы с ребенком.
- 4) Информационно-просветительская работа предусматривает: различные формы просветительской деятельности (лекции, беседы, информационные стенды, печатные материалы, электронные ресурсы), направленные на разъяснение участникам образовательных отношений — обучающимся (в доступной для дошкольного возраста форме), их родителям (законным представителям), педагогическим работникам — вопросов, связанных с особенностями образовательного процесса и психолого-педагогического сопровождения обучающихся, в том числе с ОВЗ, трудностями в обучении и социализации; проведение тематических выступлений, онлайн-консультаций для педагогов и родителей по разъяснению индивидуально-типологических особенностей различных категорий обучающихся, в том числе с ОВЗ, трудностями в обучении и социализации.
- 5) Реализация КРР с обучающимися с ОВЗ и детьми-инвалидами, согласно нозологических групп, осуществляется в соответствии с Федеральной адаптированной образовательной программой ДО (далее ФАОП ДО). КРР с обучающимися с ОВЗ и детьми-инвалидами должна предусматривать предупреждение вторичных биологических и социальных отклонений в развитии, затрудняющих образование и социализацию обучающихся, коррекцию нарушений психического и физического развития средствами

коррекционной педагогики, специальной психологии и медицины; формирование у обучающихся механизмов компенсации дефицитарных функций, не поддающихся коррекции, в том числе с использования ассистивных технологий.

6) КРР с детьми, находящимися под диспансерным наблюдением, в том числе часто болеющими детьми, имеет выраженную специфику. Детям, находящимся под диспансерным наблюдением, в том числе часто болеющим детям, свойственны: быстрая утомляемость, длительный период восстановления после заболевания и (или) его обострения (не менее 4-х недель), специфические особенности межличностного взаимодействия и деятельности (ограниченность круга общения больного ребёнка, объективная зависимость от взрослых (родителей (законных представителей), педагогов), стремление постоянно получать от них помощь). Для детей, находящихся под диспансерным наблюдением, в том числе часто болеющих детей, старшего дошкольного возраста характерны изменения в отношении ведущего вида деятельности – сюжетно-ролевой игры, что оказывает негативное влияние на развитие его личности и эмоциональное благополучие. В итоге у ребёнка появляются сложности в освоении программы и социальной адаптации.

Направленность коррекционно-развивающей работы с детьми, находящимися под диспансерным наблюдением, в том числе часто болеющими детьми включает:

- коррекцию/развитие коммуникативной, личностной, эмоционально-волевой сфер, познавательных процессов;
- снижение тревожности;
- помощь в разрешении поведенческих проблем;
- создание условий для успешной социализации, оптимизация межличностного взаимодействия со взрослыми и сверстниками.

Включение ЧБД в программу КРР, определение индивидуального маршрута психолого-педагогического сопровождения осуществляется на основании медицинского заключения и рекомендаций ППК по результатам психологической и педагогической диагностики.

7) Направленность коррекционно-развивающей работы с одаренными обучающимися включает:

- определение вида одаренности, интеллектуальных и личностных особенностей детей, прогноз возможных проблем и потенциала развития.
 - вовлечение родителей (законных представителей) в образовательный процесс и установление с ними отношений сотрудничества как обязательного условия поддержки и развития одаренного ребёнка, как в ДОО, так и в условиях семейного воспитания;
 - создание атмосферы доброжелательности, заботы и уважения по отношению к ребёнку, обстановки, формирующей у ребёнка чувство собственной значимости, поощряющей проявление его индивидуальности;
 - сохранение и поддержка индивидуальности ребёнка, развитие его индивидуальных способностей и творческого потенциала как субъекта отношений с людьми, миром и самим собой;
 - формирование коммуникативных навыков и развитие эмоциональной устойчивости;
 - организация предметно-развивающей, обогащённой образовательной среды в условиях ДОО, благоприятную для развития различных видов способностей и одаренности.
- Включение ребенка в программу КРР, определение индивидуального маршрута психолого-педагогического сопровождения осуществляется на основе заключения ППК по результатам психологической и педагогической диагностики.

8) Направленность КРР с билингвальными воспитанниками, детьми мигрантов, испытывающими трудности с пониманием государственного языка РФ, включает:

- развитие коммуникативных навыков, формирование чувствительности к сверстнику, его эмоциональному состоянию, намерениям и желаниям;
- формирование уверенного поведения и социальной успешности;

- коррекцию деструктивных эмоциональных состояний, возникающих вследствие попадания в новую языковую и культурную среду (тревога, неуверенность, агрессия);
- создание атмосферы доброжелательности, заботы и уважения по отношению к ребенку.

Таким образом, работу по социализации и языковой адаптации детей иностранных граждан, обучающихся в организациях, реализующих программы ДО в РФ, рекомендуется организовывать с учетом особенностей социальной ситуации каждого ребенка персонально.

Психолого-педагогическое сопровождение детей данной целевой группы может осуществляться в контексте общей программы адаптации ребенка к ДОО. В случаях выраженных проблем социализации, личностного развития и общей дезадаптации ребенка, его включение в программу КРР может быть осуществлено на основе заключения ППК по результатам психологической диагностики или по запросу родителей (законных представителей) ребенка.

9) К целевой группе обучающихся «группы риска» могут быть отнесены дети, имеющие проблемы с психологическим здоровьем; эмоциональные проблемы (повышенная возбудимость, апатия, раздражительность, тревога, появление фобий); поведенческие проблемы (грубость, агрессия, обман); проблемы неврологического характера (потеря аппетита); проблемы общения (стеснительность, замкнутость, излишняя чувствительность, выраженная нереализованная потребность в лидерстве); проблемы регуляторного характера (расстройство сна, быстрая утомляемость, навязчивые движения, двигательная расторможенность, снижение произвольности внимания).

Направленность КРР с воспитанниками, имеющими девиации развития и поведения включает:

- коррекция / развитие социально-коммуникативной, личностной, эмоционально-волевой сферы;
- помощь в решении поведенческих проблем;
- формирование адекватных, социально-приемлемых способов поведения;
- развитие рефлексивных способностей;
- совершенствование способов саморегуляции.

Включение ребенка из «группы риска» в программу КРР, определение индивидуального маршрута психолого-педагогического сопровождения осуществляется на основе заключения ППК по результатам психологической диагностики или по обоснованному запросу педагога/родителей (законных представителей).

2.8 Рабочая программа воспитания.

2.8.1 Целевой раздел

Пояснительная записка

Программа воспитания основана на воплощении национального воспитательного идеала, который понимается как высшая цель образования, нравственное (идеальное) представление о человеке.

Под воспитанием понимается деятельность, направленная на развитие личности, создание условий для самоопределения и социализации обучающихся на основе социокультурных, духовно-нравственных ценностей и принятых в российском обществе правил и норм поведения в интересах человека, семьи, общества и государства, формирование у обучающихся чувства патриотизма, гражданственности, уважения к памяти защитников Отечества и подвигам Героев Отечества, закону и правопорядку, человеку труда и старшему поколению, взаимного уважения, бережного отношения к культурному наследию и традициям многонационального народа Российской Федерации, природе и окружающей среде

Основу воспитания на всех уровнях, начиная с дошкольного, составляют традиционные ценности российского общества. Традиционные ценности - это нравственные ориентиры, формирующие мировоззрение граждан России, передаваемые от поколения к поколению,

лежащие в основе общероссийской гражданской идентичности и единого культурного пространства страны, укрепляющие гражданское единство, нашедшие свое уникальное, самобытное проявление в духовном, историческом и культурном развитии многонационального народа России.

Программа воспитания предусматривает приобщение детей к традиционным ценностям российского общества - жизнь, достоинство, права и свободы человека, патриотизм, гражданственность, служение Отечеству и ответственность за его судьбу, высокие нравственные идеалы, крепкая семья, созидательный труд, приоритет духовного над материальным, гуманизм, милосердие, справедливость, коллективизм, взаимопомощь и взаимоуважение, историческая память и преемственность поколений, единство народов России.

Вся система ценностей российского народа находит отражение в содержании воспитательной работы ДОО, в соответствии с возрастными особенностями детей.

Ценности Родина и природа лежат в основе патриотического направления воспитания.

Ценности милосердие, жизнь, добро лежат в основе духовно-нравственного направления воспитания

Ценности человек, семья, дружба, сотрудничество лежат в основе социального направления воспитания.

Ценность познание лежит в основе познавательного направления воспитания.

Ценности жизнь и здоровье лежат в основе физического и оздоровительного направления воспитания.

Ценность труд лежит в основе трудового направления воспитания.

Ценности культура и красота лежат в основе эстетического направления воспитания.

Целевые ориентиры воспитания следует рассматривать как возрастные характеристики возможных достижений ребенка, которые коррелируют с портретом выпускника ДОО и с традиционными ценностями российского общества.

С учетом особенностей социокультурной среды, в которой воспитывается ребенок, в программе воспитания находит отражение взаимодействие всех субъектов воспитательных отношений. Реализация Программы воспитания предполагает социальное партнерство ДОО с другими учреждениями образования и культуры (музеи, театры, библиотеки, и другое), в том числе системой дополнительного образования детей.

Цели и задачи воспитания.

Общая цель воспитания в ДОО - личностное развитие каждого ребенка с учетом его индивидуальности и создание условий для позитивной социализации детей на основе традиционных ценностей российского общества, что предполагает:

- 1) формирование первоначальных представлений о традиционных ценностях российского народа, социально приемлемых нормах и правилах поведения;
- 2) формирование ценностного отношения к окружающему миру (природному и социокультурному), другим людям, самому себе;
- 3) становление первичного опыта деятельности и поведения в соответствии с традиционными ценностями, принятыми в обществе нормами и правилами.

Общие задачи воспитания в ДОО:

- 1) содействовать развитию личности, основанному на принятых в обществе представлениях о добре и зле, должном и недопустимом;
- 2) способствовать становлению нравственности, основанной на духовных отечественных традициях, внутренней установке личности поступать согласно своей совести;
- 3) создавать условия для развития и реализации личностного потенциала ребенка, его готовности к творческому самовыражению и саморазвитию, самовоспитанию;
- 4) осуществлять поддержку позитивной социализации ребенка посредством проектирования и принятия уклада, воспитывающей среды, создания воспитывающих общностей.

Задачи воспитания, отражающие региональную специфику ДОО

Задачи воспитания, отражающие региональную специфику ДОО
1) Содействовать развитию личности ребенка на основе национальной культуры, духовности своего народа, обогащение ее культурой народов совместного проживания, ориентация ребенка на культуру как на ценность, которая позволит ему в дальнейшем понять мировую культуру.
2) Способствовать воспитанию уважения и понимания своих национальных особенностей, чувства собственного достоинства, как представителя своего народа.
3) Способствовать формированию целостных знаний о родном крае, развитие творческих и исследовательских умений, воспитание любви и уважения к историческому и литературному наследию малой родины.
4) Создать условия для формирования социокультурной среды, соответствующей возрастным и индивидуальным особенностям детей, с учетом этнокультурных особенностей региона
5) Осуществлять поддержку для формирования начал культуры здорового образа жизни на основе национально-культурных традиций, создания воспитывающей среды посредством создания

Направления воспитания.

Патриотическое направление воспитания.

- 1) Цель патриотического направления воспитания - содействовать формированию у ребенка личностной позиции наследника традиций и культуры, защитника Отечества и творца (созидателя), ответственного за будущее своей страны.
- 2) Ценности - Родина и природа лежат в основе патриотического направления воспитания. Чувство патриотизма возникает у ребенка вследствие воспитания у него нравственных качеств, интереса, чувства любви и уважения к своей стране - России, своему краю, малой родине, своему народу и народу России в целом (гражданский патриотизм), ответственности, ощущения принадлежности к своему народу.
- 3) Патриотическое направление воспитания базируется на идее патриотизма как нравственного чувства, которое вырастает из культуры человеческого бытия, особенностей образа жизни и ее уклада, народных и семейных традиций.
- 4) Работа по патриотическому воспитанию предполагает: формирование "патриотизма наследника", испытывающего чувство гордости за наследие своих предков (предполагает приобщение детей к истории, культуре и традициям нашего народа: отношение к труду, семье, стране и вере); "патриотизма защитника", стремящегося сохранить это наследие (предполагает развитие у детей готовности преодолевать трудности ради своей семьи, малой родины); "патриотизма созидателя и творца", устремленного в будущее, уверенного в благополучии и процветании своей Родины (предполагает конкретные каждодневные дела, направленные, например, на поддержание чистоты и порядка, опрятности и аккуратности, а в дальнейшем - на развитие всего своего населенного пункта, района, края, Отчизны в целом).

Духовно-нравственное направление воспитания.

- 1) Цель духовно-нравственного направления воспитания - формирование способности к духовному развитию, нравственному самосовершенствованию, индивидуально-ответственному поведению.
- 2) Ценности - жизнь, милосердие, добро лежат в основе духовнонравственного направления воспитания.
- 3) Духовно-нравственное воспитание направлено на развитие ценностно-смысловой сферы дошкольников на основе творческого взаимодействия в детско-взрослой общности, содержанием которого является освоение социокультурного опыта в его культурно-историческом и личностном аспектах.

Социальное направление воспитания.

1) Цель социального направления воспитания - формирование ценностного отношения детей к семье, другому человеку, развитие дружелюбия, умения находить общий язык с другими людьми.

2) Ценности - семья, дружба, человек и сотрудничество лежат в основе социального направления воспитания.

3) В дошкольном детстве ребенок начинает осваивать все многообразие социальных отношений и социальных ролей. Он учится действовать сообща, подчиняться правилам, нести ответственность за свои поступки, действовать в интересах других людей. Формирование ценностно-смыслового отношения ребенка к социальному окружению невозможно без грамотно выстроенного воспитательного процесса, в котором проявляется личная социальная инициатива ребенка в детско-взрослых и детских общностях.

4) Важной составляющей социального воспитания является освоение ребенком моральных ценностей, формирование у него нравственных качеств и идеалов, способности жить в соответствии с моральными принципами и нормами и воплощать их в своем поведении. Культура поведения в своей основе имеет глубоко социальное нравственное чувство - уважение к человеку, к законам человеческого общества. Конкретные представления о культуре поведения усваиваются ребенком вместе с опытом поведения, с накоплением нравственных представлений, формированием навыка культурного поведения.

Познавательное направление воспитания.

1) Цель познавательного направления воспитания - формирование ценности познания.

2) Ценность - познание лежит в основе познавательного направления воспитания.

3) В ДОО проблема воспитания у детей познавательной активности охватывает все стороны воспитательного процесса и является неперенным условием формирования умственных качеств личности, самостоятельности и инициативности ребенка. Познавательное и духовно-нравственное воспитание должны осуществляться в содержательном единстве, так как знания наук и незнание добра ограничивает и деформирует личностное развитие ребенка.

4) Значимым является воспитание у ребенка стремления к истине, становление целостной картины мира, в которой интегрировано ценностное, эмоционально окрашенное отношение к миру, людям, природе, деятельности человека.

Физическое и оздоровительное направление воспитания.

1) Цель физического и оздоровительного воспитания - формирование ценностного отношения детей к здоровому образу жизни, овладение элементарными гигиеническими навыками и правилами безопасности.

2) Ценности - жизнь и здоровье лежит в основе физического и оздоровительного направления воспитания.

3) Физическое и оздоровительное направление воспитания основано на идее охраны и укрепления здоровья детей, становления осознанного отношения к жизни как основоположной ценности и здоровью как совокупности физического, духовного и социального благополучия человека.

Трудовое направление воспитания.

1) Цель трудового воспитания - формирование ценностного отношения детей к труду, трудолюбию и приобщение ребенка к труду.

2) Ценность - труд лежит в основе трудового направления воспитания.

3) Трудовое направление воспитания направлено на формирование и поддержку привычки к трудовому усилию, к доступному напряжению физических, умственных и нравственных сил для решения трудовой задачи; стремление приносить пользу людям. Повседневный труд постепенно приводит детей к осознанию нравственной стороны труда. Самостоятельность в выполнении трудовых поручений способствует формированию ответственности за свои действия.

Эстетическое направление воспитания.

- 1) Цель эстетического направления воспитания - способствовать становлению у ребенка ценностного отношения к красоте.
- 2) Ценности - культура, красота, лежат в основе эстетического направления воспитания.
- 3) Эстетическое воспитание направлено на воспитание любви к прекрасному в окружающей обстановке, в природе, в искусстве, в отношениях, развитие у детей желания и умения творить. Эстетическое воспитание через обогащение чувственного опыта и развитие эмоциональной сферы личности влияет на становление нравственной и духовной составляющих внутреннего мира ребенка. Искусство делает ребенка отзывчивее, добрее, обогащает его духовный мир, способствует воспитанию воображения, чувств. Красивая и удобная обстановка, чистота помещения, опрятный вид детей и взрослых содействуют воспитанию художественного вкуса.

Целевые ориентиры воспитания.

- 1) Деятельность воспитателя нацелена на перспективу становления личности и развития ребенка. Поэтому планируемые результаты представлены в виде целевых ориентиров как обобщенные "портреты" ребенка к концу раннего и дошкольного возрастов.
- 2) В соответствии с ФГОС ДО оценка результатов воспитательной работы не осуществляется, так как целевые ориентиры основной образовательной программы дошкольного образования не подлежат непосредственной оценке, в том числе в виде педагогической диагностики (мониторинга), и не являются основанием для их формального сравнения с реальными достижениями детей.

Целевые ориентиры воспитания детей раннего возраста (к трем годам).

Направление воспитания	Ценности	Целевые ориентиры
Патриотическое	Родина, природа	Проявляющий привязанность к близким людям, бережное отношение к живому
Духовно нравственное	Жизнь, милосердие, добро	Способный понять и принять, что такое "хорошо" и "плохо". Проявляющий сочувствие, доброту.
Социальное	Человек, семья, дружба, сотрудничество	Испытывающий чувство удовольствия в случае одобрения и чувство огорчения в случае неодобрения со стороны взрослых. Проявляющий интерес к другим детям и способный бесконфликтно играть рядом с ними. Проявляющий позицию "Я сам!". Способный к самостоятельным (свободным) активным действиям в общении.
Познавательное	Познание	Проявляющий интерес к окружающему миру. Любознательный, активный в поведении и деятельности.
Физическое и оздоровительное	Здоровье, жизнь	Понимающий ценность жизни и здоровья, владеющий основными способами укрепления здоровья - физическая культура, закаливание, утренняя гимнастика, личная гигиена, безопасное поведение и другое; стремящийся к сбережению и укреплению собственного здоровья и здоровья окружающих. Проявляющий интерес к физическим упражнениям и подвижным играм, стремление к

		личной и командной победе, нравственные и волевые качества.
Трудовое	Труд	Поддерживающий элементарный порядок в окружающей обстановке. Стремящийся помогать старшим в доступных трудовых действиях. Стремящийся к результативности, самостоятельности, ответственности в самообслуживании, в быту, в игровой и других видах деятельности (конструирование, лепка, художественный труд, детский дизайн и другое).
Эстетическое	Культура и красота	Проявляющий эмоциональную отзывчивость на красоту в окружающем мире и искусстве. Способный к творческой деятельности (изобразительной, декоративно-оформительской, музыкальной, словесноречевой, театрализованной и другое).

Целевые ориентиры воспитания детей раннего возраста (к трем годам), отражающие региональную специфику

Целевые ориентиры воспитания детей раннего возраста (к трем годам), отражающие региональную специфику		
Направления воспитания	Ценности	Целевые ориентиры
Патриотическое	Родина, природа	Испытывающий любовь к своей семье, своему дому, близким людям, домашним питомцам. Испытывающий потребность в общении со взрослым как источником разнообразной информации о природном и социальном мире, событиях в детском саду, родном городе (селе). Проявляющий инициативу в общении, участвующий в диалоге со сверстниками и взрослыми, выражающий свои чувства, желания на родном языке.
Духовно-нравственное	Жизнь, милосердие, добро	Испытывающий любовь к родному краю, родной природе, к культуре и национальным традициям через творческую, познавательно-исследовательскую деятельность. Различающий и оценивающий отношение и поведение людей с позиций нравственного смысла: «добро-зло», «хорошо -плохо», можно – нельзя - надо».
Социальное	Человек, семья, дружба, сотрудничество	Проявляющий интерес и уважение к национальным ценностям: семьи и общества, правдивый, искренний, способный к сочувствию и заботе, к нравственным поступкам. Сформирован образ Я, называет свое имя, фамилию, возраст, национальность, гендерную

		принадлежность, говорит о себе в первом лице. Проявляющий познавательную активность к окружающей действительности.
Познавательное	Познание	Проявляющий интерес к родным языкам, пользуясь основными грамматическими категориями и словарем разговорной речи. Проявляющий интерес к книгам, демонстрирует запоминание первых татарских (русских) народных сказок, коротких стихов путем включения в рассказ взрослого отдельных слов, действий. Проявляющий интерес к книгам на татарском языке, способный испытывать потребность (привычку) в регулярном чтении. Сформировано умение слушать татарские народные сказки, художественные произведения. Интересующийся объектами и явлениями живой и неживой природы родного края, имеющий представление о сезонных изменениях в природе. Проявляющий интерес к миру родной природы, природным явлениям.
Физическое и оздоровительное	Здоровье, жизнь	Понимающий ценность здорового образа жизни. Проявляющий двигательную активность в татарских народных подвижных играх, развлечениях и т.д. Проявляющий интерес к культуре здорового образа жизни на основе национально-культурных традиций.
Трудовое	Труд	Проявляющий интерес к результатам труда, выполняет элементарные трудовые поручения в детском саду, семье. Способный бережно относиться к результатам своего (чужого) труда.
Эстетическое	Культура и красота	Проявляющий положительные эмоции при слушании татарских народных сказок, литературных произведений. Проявляющий интерес к игре на народных музыкальных инструментах, эмоционально отзывается на музыкальные произведения татарских композиторов, народные песни. Способный к эстетическому восприятию, умеющий видеть красоту и своеобразие окружающей действительности, красоту родного края. Проявляющий активность отображать полученные впечатления в продуктивных видах детской деятельности. Владеющий первоначальными представлениями о некоторых атрибутах национальной культуры (жилище, предметы быта, национальная кухня, одежда, посуда, национальные праздники, музыкальные

		инструменты, малые формы фольклора) и т.д.
--	--	--

Целевые ориентиры воспитания детей на этапе завершения освоения программы.

Направления воспитания	Ценности	Целевые ориентиры
Патриотическое	Родина, природа	Любящий свою малую родину и имеющий представление о своей стране - России, испытывающий чувство привязанности к родному дому, семье, близким людям.
Духовно нравственное	Жизнь, милосердие, добро	Различающий основные проявления добра и зла, принимающий и уважающий традиционные ценности, ценности семьи и общества, правдивый, искренний, способный к сочувствию и заботе, к нравственному поступку. Способный не оставаться равнодушным к чужому горю, проявлять заботу; Самостоятельно различающий основные отрицательные и положительные человеческие качества, иногда прибегая к помощи взрослого в ситуациях морального выбора.
Социальное	Человек, семья, дружба, сотрудничество	Проявляющий ответственность за свои действия и поведение; принимающий и уважающий различия между людьми. Владеющий основами речевой культуры. Дружелюбный и доброжелательный, умеющий слушать и слышать собеседника, способный взаимодействовать со взрослыми и сверстниками на основе общих интересов и дел.
Познавательное	Познание	Любознательный, наблюдательный, испытывающий потребность в самовыражении, в том числе творческом. Проявляющий активность, самостоятельность, инициативу в познавательной, игровой, коммуникативной и продуктивных видах деятельности и в самообслуживании. Обладающий первичной картиной мира на основе традиционных ценностей.
Физическое и оздоровительное	Здоровье, жизнь	Понимающий ценность жизни, владеющий основными способами укрепления здоровья - занятия физической культурой, закаливание, утренняя гимнастика, соблюдение личной гигиены и безопасного поведения и другое; стремящийся к сбережению и укреплению

		<p>собственного здоровья и здоровья окружающих.</p> <p>Проявляющий интерес к физическим упражнениям и подвижным играм, стремление к личной и командной победе, нравственные и волевые качества.</p> <p>Демонстрирующий потребность в двигательной деятельности.</p> <p>Имеющий представление о некоторых видах спорта и активного отдыха.</p>
Трудовое	Труд	<p>Понимающий ценность труда в семье и в обществе на основе уважения к людям труда, результатам их деятельности.</p> <p>Проявляющий трудолюбие при выполнении поручений и в самостоятельной деятельности.</p>
Эстетическое	Культура и красота	<p>Способный воспринимать и чувствовать прекрасное в быту, природе, поступках, искусстве.</p> <p>Стремящийся к отображению прекрасного в продуктивных видах деятельности.</p>

Целевые ориентиры воспитания детей на этапе завершения освоения программы, отражающие региональную специфику

Целевые ориентиры воспитания детей на этапе завершения освоения программы, отражающие региональную специфику		
Направления воспитания	Ценности	Целевые ориентиры
Патриотическое	Родина, природа	<p>Любящий историю и культуру своей семьи.</p> <p>Выполняющий правила, принятые в семье, поддерживающий семейные традиции, с удовольствием участвующий в семейных торжествах, праздниках, общих обсуждениях предстоящих делах, расходах.</p> <p>Поддерживающий общение с членами семьи на татарском языке. Проявляющий уважительное отношение к людям (независимо от их социального происхождения, расовой принадлежности, языка, вероисповедания, пола и возраста), уважающий чувства, мнения, желания, взгляды других людей, аргументирующий несогласие, умеющий убеждать и т.д.</p> <p>Демонстрирующий позитивное общение, сотрудничество с людьми разных стран и этносов. Испытывающий потребность в общении со взрослым как источником разнообразной информации о природном и социальном мире, о всемирных событиях, событиях в стране, республике, родном городе (районном центре, селе).</p>

Духовно-нравственное	Жизнь, милосердие, добро	<p>Способный не оставаться равнодушным к чужому горю, проявлять заботу. Самостоятельно различающий основные отрицательные и положительные человеческие качества, иногда прибегающий к помощи взрослого в ситуациях морального выбора.</p> <p>Различающий основные проявления добра и зла, принимающий и уважающий национальные ценности, ценности семьи и общества, правдивый, искренний, способный к сочувствию и заботе, к нравственному поступку.</p>
Социальное	Человек, семья, дружба, сотрудничество	<p>Имеющий представления о добре и зле, позитивного образа семьи с детьми, ознакомление с распределением ролей в семье, образами дружбы в фольклоре и татарской литературе, примерами сотрудничества и взаимопомощи людей в различных видах деятельности (на материале истории Татарстана, ее героев), милосердия и заботы о слабых членах общества.</p> <p>Способный анализировать поступки детей в группе в различных ситуациях.</p> <p>Формирование полоролевых позиций (нормы поведения, присущие девочкам и мальчикам).</p> <p>Формирование навыков, необходимых для жизни в обществе: эмпатии (сопереживания), коммуникабельности, заботы, ответственности, сотрудничества, умения договариваться, умения соблюдать правила.</p> <p>Способный поставить себя на место другого как проявление личностной зрелости и преодоление детского эгоизма.</p> <p>Способный проявлять осознанное и творческое отношение к языку.</p> <p>Проявляющий ответственность за свои действия и поведение; принимающий и уважающий различия между людьми разных национальностей. Понимающий ценность в сферах человеческой деятельности (наука, искусство, производство, сельское хозяйство региона и т.д.).</p> <p>Демонстрирующий потребность в ответственности, аккуратности, добросовестности, стремление создавать разные материальные и духовные ценности.</p> <p>Имеющий представление о своей принадлежности к человеческому сообществу, о детстве ребят в других странах.</p>

Познавательное	Познание	<p>Имеющий представления об отдельных элементах культуры народов Поволжья (язык, одежда, искусство, обычаи, национальная кухня, игры, игрушки), о национальных и этнических различиях между людьми.</p> <p>Интересующийся обитателями государственных заповедников, занесенных в Красную книгу РТ, осознающий необходимость природоохранительной деятельности. Проявляющий любознательность в вопросах истории Республики Татарстан и основных достопримечательностях её столицы. Осознающий взаимосвязь культур татарского и русского народов. Имеющий представления о своем крае как части России, об истории родного города, о знаменитых людях, проживающих в нем, основных достопримечательностях, традициях, труде людей. Стремящийся к общению с людьми, владеющими двумя государственными языками. Стремящийся к познанию татарского языка</p>
Физическое и оздоровительное	Здоровье, жизнь	<p>Имеющий, согласно возрастным характеристикам, представление о жизни, здоровье и физической культуре. Имеющий представление о своем теле и своих физических возможностях.</p> <p>Имеющий представление о некоторых видах спорта, в том числе о национальном виде спорта – «Борьба на поясах» (кэряш) и т.д. Имеющий представления о достижениях спортсменов родного края, разнообразных видах спорта, популярных в регионе.</p> <p>Участвующий в национальных играх-соревнованиях, празднике «Сабантуй» и др. Подвижен, вынослив, владеет основными движениями, может контролировать свои движения и управлять ими.</p>
Трудовое	Труд	<p>Реализующий себя в разных видах труда и творчества. Достигающий запланированного результата. Участвующий в совместной трудовой деятельности наравне со всеми. Стремящийся быть полезным окружающим, испытывает радость от результатов коллективного труда.</p>
Эстетическое	Культура и красота	<p>Осознающий роль человека в развитии национальной культуры, проявляющий любознательность к элементам культуры как к результатам человеческого труда, предвосхищающий свое возможное участие в обогащении (преумножении) культурного</p>

		<p>наследия региона. Проявляющий интерес к живописным, скульптурным, музыкальным и др. средствам искусства деятелей культуры Республики Татарстан. Проявляющий интерес к вокальной, инструментальной, оркестровой музыке татарских композиторов.</p> <p>Проявляющий интерес и уважение по отношению к культуре представителей других национальностей.</p> <p>Имеющий первоначальные представления о культурных достояниях, основных исторических событиях, достопримечательностях, символике крупных городов региона, интересующийся происхождением их названий.</p>
--	--	--

2.8.2 Содержательный раздел

В основе уклада, поддерживаемого в МАДОУ «Детский сад №152» следующие **компоненты:**

- Ценности
- Правила и нормы
- Традиции и ритуалы
- Система отношений в разных общностях
- Характер воспитательных процессов в ДОО
- Особенности организации РППС

Инновационные, опережающие, перспективные технологии воспитательно значимой деятельности

Технология Л. В. Свирской «Утро радостных встреч» предполагает организацию совместной деятельности взрослых и детей, в основе которой лежит равнозначное участие воспитателя и детей в выборе содержания и планировании действий.

Технология Гришаевой Н.Н. «Клубный час». Технология базируется на актуальности развития саморегуляции (произвольности) поведения у ребенка дошкольного возраста. В ходе проведения клубных часов дети не только учатся быть самостоятельными в выборе, планировании, деятельности, но и учатся взаимодействовать, договариваться, помогать друг другу, выступать в роли наставников или исполнителей.

Технология организации и проведения группового воспитательного дела (по Н.Е.Щурковой). Суть использования педагогических технологий в организации воспитательной деятельности по Щурковой— создание благоприятных условий взаимодействия с воспитанниками по организации их активной деятельности, вхождение во взаимодействие со сложнейшим окружающим миром. Главные отличительные особенности воспитательного дела – необходимость, полезность, осуществимость. Основные этапы: определение цели, планирование, организация и подготовка, осуществление дела, анализ результатов

Технологии коллективного (совместного) творчества, как способствующие развитию сотрудничества, личностных качеств, детской инициативы, навыков коммуникации и др. (Комарова Т.С., Савенков А.И. Дошкольная педагогика. Коллективное творчество детей. Учебное пособие)

Проектные технологии, в ходе реализации которых развиваются как исследовательская активность и познавательно-практическая деятельность, так и происходит воспитание детских дружеских взаимоотношений и сотрудничества, социальных чувств и

представлений. Проекты расширяют знания детей об окружающем мире и дают дошкольникам представления о своих возможностях, умениях и потребностях. Рабочая программа воспитания реализуется через формирование социокультурного воспитательного пространства при соблюдении условий создания **уклада**, отражающего готовность всех участников образовательного процесса руководствоваться едиными принципами и регулярно воспроизводить наиболее ценные для нее воспитательно значимые виды совместной деятельности. Уклад МАДОУ «Детский сад №152» направлен на сохранение преемственности принципов воспитания с уровня дошкольного образования на уровень начального общего образования:

- 1) Обеспечение личностно развивающей предметно-пространственной среды, в том числе современное материально-техническое обеспечение, методические материалы и средства обучения.
- 2) Наличие профессиональных кадров и готовность педагогического коллектива к достижению целевых ориентиров Программы воспитания.
- 3) Взаимодействие с родителями по вопросам воспитания.
- 4) Учет индивидуальных особенностей детей дошкольного возраста, в интересах которых реализуется Программа воспитания (возрастных, физических, психологических, национальных и пр.).

Региональные характеристики уклада ДОО

<i>Характеристики уклада ДОО, отражающие региональную специфику</i>
<p>1) Создание уклада ДОО на основе базовых и национальных ценностей: Уклад ДОО задает ценности воспитания для всех участников образовательных отношений. Система отношений взрослых и детей, основанная на взаимном уважении и ценностях воспитания, включает: Круг традиционных праздников и событий. Режим дня, правила поведения и ритуалы. Возможность разновозрастного общения и взаимодействия. Воспитание ответственности через доверие и с уважением. Авторитет труда и знания. Свобода, ответственность и др. Уклад учитывает специфику и конкретные формы организации распорядка дневного, недельного, месячного, годового цикла жизни ДОО др. Для реализации Программы воспитания уклад целенаправленно проектироваться командой ДОО и может быть принят всеми участниками образовательных отношений.</p>
<p>2) События в ДОО проектируются в соответствии с логикой календарного плана: на день - режим дня с возможностью гибкой подстройки под ситуацию ребенка, группы, на неделю — целесообразно выстраивать в зависимости от плана работы на месяц или квартал как ритм подготовки к праздникам; на месяц; на год. ДОО определяет самостоятельно.</p>
<p>3) Образ ДОО, её особенности, символика, внешний имидж (отражающие региональную специфику): Компоненты имиджа (ДОО определяет самостоятельно): -неизменно высокое качество образовательной услуги (чёткое понимание целей дошкольного образования и воспитания, высокий процент успешной адаптации выпускников МБДОУ в школе, формирование здорового образа жизни, связь МБДОУ с социальными партнерами); -эффективная организационная культура образовательного учреждения, включающая нормы, ценности, философию государственно-общественного характера управления; -чёткое определение педагогическим коллективом миссии и концепции образовательного учреждения;</p>

-комфортность среды дошкольной образовательной организации (благоприятный социально-психологический климат в коллективе и с другими участниками образовательных отношений, целесообразная и вариативная насыщенная развивающая предметно-пространственная среда учреждения с национальным колоритом);
-яркая запоминающаяся, индивидуальная внешняя атрибутика, сохранение национальных традиций детского сада, инновационное развитие учреждения и др.
Знакомство ДОО с прошлым и современным состоянием республики, ее географическим расположением, природой, климатом, жизнедеятельности людей. Обогащать знания в разных сферах окружающей действительности.
Способствовать проявлению познавательного интереса к истории Татарстана. Дать представления о том, что Казань – это большой промышленный и торговый центр, а татарский народ испокон веков занимался земледелием, животноводством, кожевенным производством, торговлей и т.д.
Развивать умение замечать позитивные изменения, происходящие в родном городе (строительство детских садов, открытие спортивных комплексов, торговых центров, новых станций метро и др.), используя современные технологии, учить проектировать его будущее.
Познакомить детей с картой, показать на карте крупные города региона (Альметьевск, Бугульма, Елабуга, Набережные Челны, Нижнекамск, Зеленодольск, Чистополь и др.), познакомить с их достопримечательностями, промышленным производством, выпускаемой продукцией. Продолжать изучение символики городов региона и др.

4) Отношения к воспитанникам, их родителям (законным представителям), сотрудникам и партнерам ДОО (отражающие региональную специфику):

Профессионально-родительская общность включает сотрудников ДОО и всех взрослых членов семей воспитанников, которых связывают не только общие ценности, цели развития и воспитания детей, но и уважение друг к другу. Основная задача — объединение усилий по воспитанию ребенка в семье и в ДОО на основе национальных и духовно-нравственных ценностей.

Детско-взрослая общность является источником и механизмом воспитания ребенка.

Находясь в общности, ребенок сначала приобщается к тем правилам и нормам, которые вносят взрослые в общность, а затем эти нормы усваиваются ребенком и становятся его собственными. Общность строится и задается системой связей и отношений ее участников. В каждом возрасте и каждом случае она будет обладать своей спецификой в зависимости от решаемых воспитательных задач и др.

Мероприятия с родителями, партнерами ДОО определяет самостоятельно.

5) Ключевые правила ДОО (отражающие региональную специфику):

Личностное развитие дошкольников и создание условий для их позитивной социализации на основе национальных базовых ценностей российского общества через: формирование ценностного отношения к окружающему миру, людям другой национальности, себе, овладение первичными представлениями о национальных ценностях, а также выработанных обществом нормах и правилах поведения; приобретение первичного опыта деятельности и поведения в соответствии с базовыми ценностями, нормами и правилами, принятыми в обществе;

культурные практики (активная, самостоятельная апробация каждым ребенком ценностного содержания, полученных от взрослого и способов их реализации в различных видах деятельности через личный опыт);

свободная инициативная деятельность ребенка (его спонтанная самостоятельная активность, в рамках которой он реализует свои базовые устремления:

любопытность, общительность, опыт деятельности на основе усвоенных базовых национальных ценностей и др.

социально-педагогическая поддержка становления и развития высоконравственного, ответственного, творческого, инициативного, компетентного гражданина республики и гражданина России и др.

<p>Ключевые правила ДОО определяет самостоятельно.</p> <p>6) Традиции и ритуалы, особые нормы этикета в ДОО (отражающие региональную специфику) например: Празднование дня рождения детей. Праздники Татарстана: 30 августа День Республики 6 ноября День конституции Татарстана 21 февраля. Международный день родного языка 26 апреля День родного языка и день рождения великого татарского поэта и просветителя Габдуллы Тукая и др. Предоставлять детям возможность прослушивать песни, попеть, поводить хороводы, посмотреть сборник мультфильмов «В стране сказок» по мотивам произведений А. Алиша студии «Татармультфильм», телепередач «Поем и учим татарский язык», «Күчтәнэч» и получить удовлетворение от познавательной и творческой активности. Закладывать основы языковой культуры, культуры общения и деятельности. Предоставлять детям возможность рассказывать стихотворения в Международный день родного языка, на конкурсе чтецов, литературном вечере. Формировать интонационную выразительность речи. Дать возможность испытать чувство радости от очередного выступления. Используя сказки народов Поволжья, развивать формы воображения, в основе которых лежит интерпретация литературного образа. Развивать интерес к татарскому устному народному творчеству. Приобщать к словесному искусству, стимулируя проявления детьми собственного литературного опыта, сохраняя при этом основные особенности стиля и жанра. Познакомить с татарским народным юмором («Два лентяя», «Ответ иголки» и др.). Развивать чувство юмора и др. Традиции, ритуалы, нормы этикета ДОО определяет самостоятельно.</p>
<p>7) Особенности РППС, отражающие образ и ценности ДОО (отражающие региональную специфику): учет национально-культурных, климатических условий, в которых осуществляется образовательная деятельность; Организация образовательного процесса в ДОО строится с учетом национально-культурных, демографических, климатических особенностей. В процессе организации различных видов детской деятельности дети получают информацию о климатических особенностях региона, об особенностях растительного и животного мира и др. Демографическая ситуация. При организации образовательного процесса учитываются реальные потребности детей различной этнической принадлежности, которые воспитываются в семьях с разными национальными и культурными традициями. Климатические условия. С учетом особенностями климата и природных условий определяется проведение режимных моментов и оздоровительных мероприятий с детьми. График образовательного процесса составляется на холодный и теплый периоды: холодный период – образовательный: определенный режим дня и планирование занятий с детьми; теплый период – оздоровительный: другой режим дня, оздоровительная и культурно-досуговая деятельность. Национально-культурные традиции. С учетом национально-культурных традиций осуществляется отбор произведений татарских писателей, поэтов, композиторов, художников Татарстана, образцов местного фольклора, народных художественных промыслов при ознакомлении детей с искусством, народными традициями, средствами оздоровления и др. Цели образования в национальных, социокультурных условиях ребенка дошкольного возраста:</p>

1. Воспитание любви к малой Родине, осознание ее многонациональности, многоаспектности. Формирование общей культуры личности с учетом этнокультурной составляющей образования.
2. Формирование духовно-нравственного отношения и чувства сопричастности к родному дому, семье, детскому саду, городу, родному краю, культурному наследию своего народа.
3. Воспитание уважения и понимания своих национальных особенностей, чувства собственного достоинства, как представителя своего народа, и толерантного отношения к представителям других национальностей (сверстникам и их родителям, соседям и другим людям) и др.
4. Формирование бережного отношения к родной природе, окружающему миру.
5. Формирование начал культуры здорового образа жизни на основе национально-культурных традиций.

Реализация воспитательного потенциала РППС предусматривает совместную деятельность участников образовательных отношений по её созданию, поддержанию, использованию в воспитательном процессе. В этом случае среда включает в себя:

- знаки и символы государства, региона, населенного пункта и ДОО;
- компоненты среды, отражающие региональные, этнографические и другие особенности социокультурных условий, в которых находится ДОО;
- компоненты среды, отражающие экологичность, природосообразность и безопасность;
- компоненты среды, обеспечивающие детям возможность общения, игры и совместной деятельности; компоненты среды, отражающие ценность семьи, людей разных поколений, разных национальностей радость общения с семьей;
- компоненты среды, обеспечивающие ребенку возможность познавательного развития, экспериментирования, освоения новых технологий, раскрывающие красоту знаний, необходимость научного познания, формирующие научную картину мира;
- компоненты среды, обеспечивающие ребенку возможность посильного труда, а также отражающие ценности труда в жизни человека и государства;
- компоненты среды, обеспечивающие ребенку возможности для укрепления здоровья, раскрывающие смысл здорового образа жизни, физической культуры и спорта;
- компоненты среды, предоставляющие ребенку возможность погружения в культуру Татарстана, знакомства с особенностями традиций многонационального народа региона.

РППС ДОО должна обеспечивать возможность реализации разных видов детской активности: двигательной, включая формы активности с учетом традиций региона, игровой (народная подвижная, хороводная игры), коммуникативной (общение на татарском и русском языках), познавательно-исследовательской (исследование и познание культурных богатств, природы родного края), восприятия детской литературы, народного фольклора, изобразительного творчества, включая татарское декоративно-прикладное искусство, конструирования, музыкального творчества (восприятие и понимание смысла музыкальных произведений татарских композиторов, пение татарских песен, исполнение татарских танцев, игра на народных музыкальных инструментах) и др.

Особенности РППС ДОО определяет самостоятельно.

8) Социокультурный контекст, внешняя социальная и культурная среда ДОО (учитывает этнокультурные, конфессиональные и региональные особенности) (отражающие региональную специфику):

В качестве средств реализации цели воспитания могут выступать следующие основные виды деятельности и культурные практики:

предметно-целевая (виды деятельности, организуемые взрослым, в которых он открывает ребенку смысл и ценность человеческой деятельности, способы ее реализации совместно с родителями, воспитателями, сверстниками);

культурные практики (активная, самостоятельная апробация каждым ребенком инструментального и ценностного содержания, полученных от взрослого, и способов их реализации в различных видах деятельности через личный опыт); свободная инициативная деятельность ребенка (его спонтанная самостоятельная активность, в рамках которой он реализует свои базовые устремления: любознательность, общительность, опыт деятельности на основе усвоенных ценностей).

Создание в ДОО языковой среды, где общение педагога – носителя языка с детьми происходит в естественной обстановке, во время привычной деятельности детей (в игре, в продуктивных видах детской деятельности, театрализованной деятельности, на прогулке, в режимных моментах и т.д. Большую роль имеет знакомство детей с культурными компонентами каждой языковой среды (фольклор, праздники, традиции и т.д.).

В ДОО представлен информационный материал о республиках Поволжья - Башкортостане, Чувашии, Марий-Эл, Мордовии и др.: (образцы орнаментов для ИЗО деятельности, дидактические, подвижные игры народов РТ и других республик); - информационный материал и наглядный материал о писателях, композиторах, художниках – представителях разных народов; -образцы национальных орнаментов, иллюстрации, картины и др.

Знакомство детей с традициями и культурой разных народов способствует речевому, художественно-эстетическому, нравственному, эмоциональному и социальному воспитанию детей дошкольного возраста, а также укреплению связей с другими народами и культурами и др.

Знакомить детей с жизнью древних городов, их историей, культурой, бытом (Биляр, Булгар, Свияжск). Помочь сравнить быт людей в городе и на селе, обратить внимание на особенности их одежды, жилища, домашней утвари.

Приобщать к прошлому и настоящему национальной и мировой культур. Познакомить с жизнью и творчеством выдающихся деятелей музыкального и театрального искусства: композиторы (С. Садыкова, С. Сайдашев, Ф. Яруллин и др.), певцы (Ф. Шаляпин, Р. Ибрагимов и др.), режиссеры театра (М. Салимжанов, К. Тинчурин и др.), актеры театра (В. Качалов, Г. Камал и др.). Удовлетворять познавательный интерес, помочь в поиске информации о творчестве деятелей культуры и искусства.

Рассказать о жизни и деятельности выдающихся деятелей науки (Н.И. Лобачевский, К.Ф. Фукс, А.М. Бутлеров, А.Е. Арбузов и др.). Вызвать интерес к науке.

Рассказать о подвигах национальных героев Великой Отечественной войны (М. Джалиль, Г. Гафиатуллин, М.П. Девятаев, П.М. Гаврилов, Н.Г. Столяров и др.). Привлечь родителей к рассказу детям о воинских наградах прадедушек, прабабушек. Воспитывать уважение к защитникам Отечества (возлагать цветы к обелискам, памятникам и др.).

Социокультурный контекст ДОО определяет самостоятельно.

Составляющие УКЛАДА МАДОУ «Детский сад №152»

№	Составляющие уклада ДОО	Описание
1	Ценности	Родина, природа, человек, семья, дружба, знания, здоровье, труд, культура, красота. Помощь и взаимопомощь, самостоятельность, доброта, забота, честность, вежливость, любовь (к близким, к людям, к животным и тп), культура поведения (этикет), проявление доброжелательного отношения к представителям своей и других национальных культур.

2	Правила и нормы	<p>Для педагогов:</p> <ul style="list-style-type: none"> - внешний вид: опрятный, удобный для двигательной активности с детьми, блузки и платья без глубоких вырезов, длина юбок средняя и длинная, приветствуются брюки, удобная обувь без каблука, не приветствуется спортивная одежда, джинсы. Прическа приветствуется, длинные волосы желательно не оставлять распущенными. Макияж в естественных тонах, без ярких тонов.... - поведение: улыбчивость и доброжелательность; проявление уважения к детям, сотрудникам и родителям; все проблемы «оставлять» за пределами детского сада; обсуждение детей в негативном контексте не допускается; обсуждение детей в присутствии самих детей не допускается; при беседах с детьми и родителями в приоритете достижения ребенка; личный пример позитивного поведения и поступков (помощь, вежливость, хорошие дела и т.п.). <p>Для детей:</p> <ul style="list-style-type: none"> - внешний вид: чистый и опрятный, необходимо причесываться, девочкам заплетать косички и делать прически, иметь носовой платок.... - поведение: доброжелательность к детям и взрослым; здороваться и прощаться при встрече/прощании; говорить вежливые слова (спасибо, пожалуйста и др.); уважать мнение других; слушать, не перебивая; не ссориться, а договариваться; говорить спокойным голосом <p>Для родителей:</p> <ul style="list-style-type: none"> - внешний вид: опрятность и стиль одежды как пример для детей; следить за внешним видом детей, прививать культурные привычки и нормы. . . - поведение: улыбчивость и доброжелательность к детям и взрослым; проявление уважения к детям, сотрудникам и родителям; обсуждение детей, в т.ч. в присутствии детей, в негативном контексте не допускается; придерживаться правил жизнедеятельности детского сада (распорядок дня)
3	Традиции и ритуалы	<p>Регулярная зарядка для детей младшей группы в группе. Регулярная зарядка под музыку в музыкальном/физкультурном зале для детей средних, старших и подготовительных групп. В теплый период утренняя зарядка на улице. Ежедневный утренний и вечерний «сбор» воспитателя с детьми в группе. Совместное планирование дня. Использование различных вариантов выбора детьми деятельности (доска выбора, экран выбора, и др.). Ежегодное проведение фестиваля-конкурса театрализованных представлений на татарском языке «Яшь артист», праздников «Масленица, «Осенняя ярмарка». Ежегодное участие в акции «Бессмертный полк». Празднование Нового года в формате увлекательных игровых приключений. Ежемесячное проведение тематических родительских встреч в каждой группе. Присутствие родителей в группах в качестве ассистента воспитателя.</p>

		«Домашние визиты» как средство установления доверительных отношений детского сада и семьи
4	Система отношений в общностях ДОО	<p>Профессиональная общность: позитивный психологический климат в коллективе, соблюдение и продвижение ценностей воспитания, рефлексивные обсуждения реализации воспитательного процесса, демонстрация успешных образцов и практик воспитательной работы (диссеминация опыта)</p> <p>Профессионально-родительская общность: позитивное взаимодействие родителей и педагогов, приобщение родителей к продвижению ценностей воспитания, приобщение родителей к активному участию в воспитательных и образовательных мероприятиях.</p> <p>Детско-взрослая общность: содействие друг другу, сотворчество и сопереживание, взаимопонимание и взаимное уважение, отношение к ребенку как к полноправному человеку, наличие общих симпатий, ценностей и смыслов у всех участников общности.</p> <p>Детская общность: ориентировать детей на взаимоотношения в духе доброжелательности, развивать у детей стремление и умение помогать друг другу, оказывать сопротивление плохим поступкам, общими усилиями достигать поставленной цели..</p>
5	Характер воспитательных процессов в ДОО	<p>Воспитательные задачи решаются в ходе реализации основной образовательной программы дошкольного образования, а именно в ходе НОД, совместной деятельности, режимных моментов, праздников и досугов, мероприятий с родителями и др.</p> <p>Воспитательный потенциал социокультурного окружения активно используется для реализации задач всех направлений воспитания.</p> <p>Базовые ценности воспитания и способы реализации воспитательных задач транслируются родительскому сообществу для совместной реализации.</p>
6	Особенности организации РППС	<p>Для реализации задач воспитания создаются тематические пространства, отражающие федеральную, региональную специфику, а также специфику ДОО, исторические вехи и события, общероссийские и национальные праздники и др.; выставки, стенды, фотоальбомы и др., отражающие практику детско-взрослой деятельности; пространства, материалы и атрибуты (в т.ч. на участке) для организации трудовой деятельности; выделены центры искусств, драматических игр, оснащенные оборудованием и материалами для изобразительной, музыкальной, театрализованной деятельности детей; центры познавательной активности (выделены центры науки и естествознания, оснащенные оборудованием и информационными ресурсами, приборами и материалами для разных видов познавательной деятельности детей, имеется книжный уголок, библиотека, огород и др.); свободные пространства для двигательной активности и специальные центры движения, спортивные атрибуты и материалы. Созданы условия для общения и совместной</p>

		<p>деятельности детей как со взрослыми, так и со сверстниками в разных групповых сочетаниях. Дети имеют возможность собираться для игр и занятий всей группой вместе, а также объединяться в малые группы в соответствии со своими интересами.</p> <p>В тематических пространствах активизируется детско-взрослая деятельность, самостоятельные детские активности.</p>
--	--	---

Воспитывающая среда образовательной организации.

Уклад и ребенок определяют особенности воспитывающей среды. Воспитывающая среда раскрывает заданные укладом ценностно-смысловые ориентиры. Воспитывающая среда – это содержательная и динамическая характеристика уклада, которая определяет его особенности, степень его вариативности и уникальности.

Воспитывающая среда строится по трем линиям:

— **«от взрослого»**, который создает предметно-образную среду, способствующую воспитанию необходимых качеств (оформление выставки (мини-музея, стенда и др.), просмотр видеофильмов о героях ВОВ, о дружбе, о природе и др. с последующим обсуждением; рассматривание и обсуждение иллюстраций («Собираем листья на участке», «Труд взрослых», «Дружные ребята» и др.)

— **«от совместной деятельности ребенка и взрослого»**, в ходе которой формируются нравственные, гражданские, эстетические и иные качества ребенка в ходе специально организованного педагогического взаимодействия ребенка и взрослого, обеспечивающего достижение поставленных воспитательных целей (совместные проекты «О здоровье», «Моя семья», «Моя Россия», «Хорошо нам рядышком с бабушкой и дедушкой», «Открытка ветерану», «Подарок маме», «Сделаем группу чистой» и др., коллективные творческие работы «Плакат ко Дню Защитника Отечества», «Украсим зал к празднику» и др.; совместные сюжетные игры «Мы ученые», «Супермаркет», «Поликлиника» и др.; проблемные ситуации «Кукла Маша заболела», «Если бы Лиса не обманывала Кота?» (по сказке), «Как поделить игрушки», «Как помочь другу» и др.).

— **«от ребенка»**, который самостоятельно действует, творит, получает опыт деятельности, в особенности – игровой (самостоятельные активности в групповых центрах, на участке; практика позитивного взаимодействия с другими детьми (в парах, в подгруппе, в большом коллективе); самостоятельные инициативы (провести зарядку, провести проект, помирить друзей, решить проблемную ситуацию и др.); самостоятельная организация игры или деятельности с другими детьми...

Региональные характеристики воспитывающей среды ДОО

<p style="text-align: center;"><i>Характеристики воспитывающей среды ДОО, отражающие региональную специфику</i></p> <p>1) Воспитывающая среда определяется, с одной стороны, целями и задачами воспитания, с другой – культурными ценностями, образцами и практиками. В данном контексте, основными характеристиками среды являются ее насыщенность и структурированность.</p> <p>Воспитывающая среда ДОО строится по трем линиям:</p> <p>«от взрослого», который создает предметно-пространственную среду, насыщая ее ценностями и смыслами;</p> <p>«от совместности ребенка и взрослого»: воспитывающая среда, направленная на взаимодействие ребенка и взрослого, раскрывающего смыслы и ценности воспитания;</p> <p>«от ребенка»: воспитывающая среда, в которой ребенок самостоятельно творит, живет и получает опыт позитивных достижений, осваивая ценности и смыслы, заложенные взрослым.</p> <p>Воспитывающая среда ДОО является составляющей, развивающей предметно – пространственной среды.</p>

Построение единой воспитывающей среды:

определение единых целей и задач всего коллектива педагогов ДОО;
подбор единого комплекса средств (технологии, УМК и т.д.) для достижения целей и задач; отношения: педагоги – дети – родители и совместно полученный результат.
Пребывание в ДОО должно доставлять ребенку радость, а воспитательные ситуации должны быть увлекательными.

Важнейшие ориентиры: обеспечение эмоционального благополучия детей;
создание условий для формирования доброжелательного и внимательного отношения детей к другим людям; развитие детской самостоятельности (инициативности, автономии и ответственности); развитие детских способностей, формирующихся в разных видах деятельности др.

Для реализации этих ориентиров педагоги:

-воспитывают отношение к родному языку как ценности, умения чувствовать красоту языка, стремления говорить красиво (на правильном, богатом, образном языке).

-проявляют уважение к личности ребенка и развивают демократический стиль взаимодействия с ним и с другими педагогами;

-создают условия для принятия ребенком ответственности и проявления эмпатии к другим людям;

-обсуждают с детьми важные жизненные вопросы, стимулируют проявление позиции ребенка;

-обращают внимание детей на тот факт, что люди различаются по своим убеждениям и ценностям, обсуждают, как это влияет на их поведение;

-обсуждают с родителями (законными представителями) вопросы воспитания и включают членов семьи в совместное взаимодействие.

С целью поддержания детской инициативы педагоги регулярно создают ситуации, в которых дошкольники учатся:

-при участии взрослого обсуждать важные события со сверстниками;

-совершать выбор и обосновывать его (например, детям можно предлагать специальные способы фиксации их выбора);

-предъявлять и обосновывать свою инициативу (замыслы, предложения и пр.);

планировать собственные действия индивидуально и в малой группе, команде;

-оценивать результаты своих действий индивидуально и в малой группе, команде и др.

2) Условия для обретения ребёнком первичного опыта деятельности и поступка в соответствии с традиционными ценностями российского общества (отражающие региональную специфику):

В ДОО созданы тематические культурные центры по направлениям воспитания.

3) Условия для становления самостоятельности, инициативности и творческого взаимодействия в разных детско-взрослых и детско-детских общностях, включая разновозрастное детское сообщество (отражающие региональную специфику):

Развитие детской инициативы и самостоятельности в условиях детского сада осуществляется с помощью:

создания условий для свободного выбора детьми деятельности, участников совместной деятельности;

создания условий для принятия детьми решений, выражения своих чувств и мыслей;

поддержки детской инициативы и самостоятельности в разных видах деятельности (игровой, исследовательской, проектной, познавательной и т. д.);

обращение ребенка к взрослым на основе собственного побуждения и др.

Виды и направления детской инициативы, самостоятельности, творческого взаимодействия:

- творческая инициатива – предполагает включенность ребенка в сюжетную игру как основную творческую деятельность, где развиваются воображение, образное мышление;

- инициатива, как целеполагание и волевое усилие – предполагает включенность ребенка в разные виды продуктивной деятельности – рисование, лепку, конструктивное моделирование, где развиваются произвольность, планирующая функция речи;

- коммуникативная инициатива – предполагает включенность ребенка во взаимодействие со сверстниками, где развиваются эмпатия, коммуникативная функция речи;

- познавательная инициатива – предполагает любознательность, включенность в экспериментирование, простую познавательно-исследовательскую деятельность, где развиваются способности устанавливать пространственно-временные, причинно-следственные отношения;

-двигательная инициатива;

Условия развития детской инициативы и творческого самовыражения:
 формирование установок «Я могу», «Я сумею»; давать простые задания (снимать страх «не справлюсь»), развивать у детей инициативу;
 создание ситуации успеха для каждого ребенка: «Это очень просто, я тебе помогу»;
 давать задания интересные или такие, в которых у человека есть личный интерес что-то делать;
 предвосхищающая положительная оценка «Ты очень творческий ребенок, у тебя все получится!»;

Научить грамотно реагировать на собственные ошибки и др.
 Необходимым условием развития инициативного поведения является воспитание в условиях развивающего, не авторитарного общения.
 Педагогическое общение, основанное на принципах любви, понимания, и упорядоченности деятельности, станет условием полноценного развития позитивной свободы и самостоятельности ребенка.
 Приоритетные сферы деятельности развития инициативы:
 В 3-4 года – продуктивная деятельность;
 В 4-5 лет - познавательная деятельность;
 В 5-6 лет - в общении;
 В 6-8 лет - образовательная деятельность.
 Приемы (из опыта работы педагогов ДОО):

1. Ситуация успеха.
2. Установки.
3. Предвосхищающая положительная оценка.
4. Собственный пример.
5. Проблемная ситуация.
6. Эксперимент (исследование).
7. Сюжетное обыгрывание макетов жизненных пространств.
8. Моделирование.
9. Игры, игровые приемы, игровые материалы, задающие содержание, правила, культуру и дух совместных действий, направленных на достижение цели.
10. Образно-смысловые задания на импровизацию с учетом возможностей детей.
11. Игры-представления по мотивам народных сказок о животных, по поэтическим и фольклорным произведениям.
12. Коллекционирование со смыслом и действием (интересных предметов, игровых возможностей, впечатлений, способов создания предметов).
13. «Мастер- классы»
14. Совместные со взрослыми проекты, экскурсии, творческие мероприятия и др.

Общности образовательной организации.

- 1) Общность характеризуется системой связей и отношений между людьми, основанной на разделяемых всеми ее участниками ценностных основаниях, определяющих цели совместной деятельности.
- 2) В ДОО, прежде всего, следует выделить следующие общности: педагог - дети, родители (законные представители) - ребенок (дети), педагог - родители (законные представители).

Региональные характеристики общностей ДОО

<i>Характеристики общностей ДОО, отражающие региональную специфику</i>
<p>1) Ценности и цели (отражающие региональную специфику): Профессионально-родительская общность включает сотрудников ДОО и всех взрослых членов семей воспитанников, которых связывают не только общие ценности, цели развития и воспитания детей, но и уважение друг к другу. Основная цель – объединение усилий по воспитанию ребенка в семье и в ДОО, и создание условий, которые необходимы для его оптимального и полноценного развития и воспитания. Детско-взрослая общность. Для общности характерно содействие друг другу, сотворчество и сопереживание, взаимопонимание и взаимное уважение, отношение к ребенку как к полноправному человеку, наличие общих симпатий, ценностей и смыслов у всех участников общности. Детско-взрослая общность является источником и механизмом воспитания ребенка. Находясь в общности, ребенок сначала приобщается к тем правилам и нормам, которые вносят взрослые в общность, а затем эти нормы усваиваются ребенком и становятся его собственными. Детская общность. Общество сверстников – необходимое условие полноценного развития личности ребенка. Здесь ребенок непрерывно приобретает способы общественного поведения, под руководством воспитателя учится умению дружно жить, сообща играть, трудиться, заниматься, достигать поставленной цели. Чувство приверженности к группе сверстников рождается тогда, когда ребенок впервые начинает понимать, что рядом с ним такие же, как он сам, что свои желания необходимо соотносить с желаниями других и др.</p>
<p>2) Особенности организации всех общностей и их роль в процессе воспитания детей (отражающие региональную специфику): Культура поведения взрослых в детском саду направлена на создание воспитывающей среды как условия решения возрастных задач воспитания и формирования ценностного отношения к культурному наследию своего народа, к нравственным и культурным традициям России; Общая психологическая атмосфера, эмоциональный настрой группы, спокойная обстановка, отсутствие спешки, разумная сбалансированность планов – это необходимые условия нормальной жизни и развития детей.</p>
<p>3) Особенности обеспечения возможности разновозрастного взаимодействия детей (отражающие региональную специфику): Разновозрастное взаимодействие дает возможность устанавливать контакты между детьми разных возрастов, разных национальностей, опосредованных особенностями каждого возраста, характером взаимодействия и содержанием совместной деятельности, адекватностью её педагогического регулирования. Способствует индивидуализации личности ребёнка дошкольника. Отношения между детьми разного возраста даёт им опыт, важный для дальнейшей социализации в обществе и др.</p>

Задачи воспитания в образовательных областях

Содержание Программы воспитания реализуется в ходе освоения детьми дошкольного возраста всех образовательных областей, обозначенных в [ФГОС ДО](#):

- Образовательная область "Социально-коммуникативное развитие" соотносится с патриотическим, духовно-нравственным, социальным и трудовым направлениями воспитания;
- Образовательная область "Познавательное развитие" соотносится с познавательным и патриотическим направлениями воспитания;
- Образовательная область "Речевое развитие" соотносится с социальным и эстетическим направлениями воспитания;
- Образовательная область "Художественно-эстетическое развитие" соотносится с эстетическим направлением воспитания;
- Образовательная область "Физическое развитие" соотносится с физическим и оздоровительным направлениями воспитания.

Решение задач воспитания в рамках образовательной области "**Социально-коммуникативное развитие**" направлено на приобщение детей к ценностям "Родина", "Природа", "Семья", "Человек", "Жизнь", "Милосердие", "Добро", "Дружба", "Сотрудничество", "Труд". Это предполагает решение задач нескольких направлений воспитания:

воспитание любви к своей семье, своему населенному пункту, родному краю, своей стране;
 воспитание уважительного отношения к ровесникам, родителям (законным представителям), соседям, другим людям вне зависимости от их этнической принадлежности;
 воспитание ценностного отношения к культурному наследию своего народа, к нравственным и культурным традициям России;
 содействие становлению целостной картины мира, основанной на представлениях о добре и зле, прекрасном и безобразном, правдивом и ложном;
 воспитание социальных чувств и навыков: способности к сопереживанию, общительности, дружелюбия, сотрудничества, умения соблюдать правила, активной личностной позиции.
 создание условий для возникновения у ребенка нравственного, социально значимого поступка, приобретения ребенком опыта милосердия и заботы;
 поддержка трудового усилия, привычки к доступному дошкольнику напряжению физических, умственных и нравственных сил для решения трудовой задачи;
 формирование способности бережно и уважительно относиться к результатам своего труда и труда других людей.

Решение задач воспитания в рамках образовательной области "**Познавательное развитие**" направлено на приобщение детей к ценностям "Человек", "Семья", "Познание", "Родина" и "Природа", что предполагает:

воспитание отношения к знанию как ценности, понимание значения образования для человека, общества, страны;
 приобщение к отечественным традициям и праздникам, к истории и достижениям родной страны, к культурному наследию народов России;
 воспитание уважения к людям - представителям разных народов России независимо от их этнической принадлежности;
 воспитание уважительного отношения к государственным символам страны (флагу, гербу, гимну);
 воспитание бережного и ответственного отношения к природе родного края, родной страны, приобретение первого опыта действий по сохранению природы.

Решение задач воспитания в рамках образовательной области "**Речевое развитие**" направлено на приобщение детей к ценностям "Культура", "Красота", что предполагает:

владение формами речевого этикета, отражающими принятые в обществе правила и нормы культурного поведения;
 воспитание отношения к родному языку как ценности, умения чувствовать красоту языка, стремления говорить красиво (на правильном, богатом, образном языке).

Решение задач воспитания в рамках образовательной области **"Художественно-эстетическое развитие"** направлено на приобщение детей к ценностям "Красота", "Культура", "Человек", "Природа", что предполагает:

воспитание эстетических чувств (удивления, радости, восхищения, любви) к различным объектам и явлениям окружающего мира (природного, бытового, социокультурного), к произведениям разных видов, жанров и стилей искусства (в соответствии с возрастными особенностями);

приобщение к традициям и великому культурному наследию российского народа, шедеврам мировой художественной культуры с целью раскрытия ценностей "Красота", "Природа", "Культура";

становление эстетического, эмоционально-ценностного отношения к окружающему миру для гармонизации внешнего мира и внутреннего мира ребенка;

формирование целостной картины мира на основе интеграции интеллектуального и эмоционально-образного способов его освоения детьми;

создание условий для выявления, развития и реализации творческого потенциала каждого ребенка с учетом его индивидуальности, поддержка его готовности к творческой самореализации и сотворчеству с другими людьми (детьми и взрослыми).

Решение задач воспитания в рамках образовательной области **"Физическое развитие"** направлено на приобщение детей к ценностям "Жизнь", "Здоровье", что предполагает:

формирование у ребенка возрастосообразных представлений о жизни, здоровье и физической культуре;

становление эмоционально-ценностного отношения к здоровому образу жизни, интереса к физическим упражнениям, подвижным играм, закаливанию организма, к овладению гигиеническим нормам и правилами;

воспитание активности, самостоятельности, уверенности, нравственных и волевых качеств.

Формы совместной деятельности в образовательной организации.

Работа с родителями (законными представителями)

В целях реализации социокультурного потенциала региона для построения социальной ситуации развития ребенка работа с родителями (законными представителями) детей дошкольного возраста строиться на принципах ценностного единства и сотрудничества всех субъектов социокультурного окружения ОО.

Единство ценностей и готовность к сотрудничеству всех участников образовательных отношений составляет основу уклада ОО, в котором строится воспитательная работа.

Возможны следующие виды и формы в построении сотрудничества педагогов и родителей (законных представителей) в процессе воспитательной работы:

- **собрания – знакомства:** ориентированы на первоначальное установление партнёрских отношений «ДОО – семья»; обычно проводятся в начале года как в ДОО, так и в группе; здесь происходит знакомство родителей и персонала ДОО, знакомство с программами воспитания и обучения, с правилами ДОО и группы, со спецификой работы детского сада;

- **собрания – консультации:** на таких собраниях обсуждаются определённые темы, заявленные педагогами или родителями; приглашаются специалисты; ведётся разъяснение определённых аспектов деятельности ДОО (ответы на вопросы родителей, консультирование, решение определённых проблем);

- **индивидуальные консультации и общение (обсуждение):** это могут быть как индивидуальные вопросы по особенностям воспитания ребенка, так и обсуждение ближайших мероприятий и событий, варианты подготовки и проведения;

- **лекции, семинары:** на таких собраниях обсуждается определённая актуальная тема, касающаяся развития и воспитания детей (знакомство с новыми методиками воспитания и обучения, с инновационными технологиями развития и воспитания и т.д.); целью таких собраний является просвещение и информирование родителей;

- **семинары – практикумы:** здесь родители получают определённые практические навыки действий в определённых ситуациях («Как организовать игру», «Как вести себя с ребёнком в определённой ситуации», «Как организовать воспитательное дело?» и т.д.);

- **неформальные встречи:** это время, когда родители собираются, чтобы поделиться впечатлениями, опытом);
 - **презентации деятельности:** на таких встречах происходят совместные с детьми, родителями и педагогами презентации результатов совместной деятельности, совместных проектов (музыкальных, творческих, познавательных и др.);
 - **совместные досуги и развлечения:** на таких собраниях совместно с родителями и детьми проводятся спортивные и музыкальные праздники, походы, экскурсии, театрализованные представления, совместные сюжетно-ролевые игры и др.
 - **участие родителей в проектах, акциях, праздниках,** повседневной деятельности, например:
 - **познавательная совместная деятельность:** выпуск тематических газет, конкурсы- викторины, исследования, экскурсии, походы, и т.п.;
 - **трудовая совместная деятельность:** благоустройство группы, участка; ремонт кукольной мебели, книг, игрушек; создание групповой библиотеки, мастерской (например, работа по дереву, или рукоделие), группового центра активности; посадка растений в группе, на участке; субботники и т.п.
 - **творческая совместная деятельность:** оформление тематических плакатов, выставок, рукотворных игр и пособий; подготовка концертных номеров, сценок, танцев и песен; сочинение стихов и песен и т.п.
 - **досуговая совместная деятельность:** праздники, концерты, театральные спектакли; развлекательные поездки, прогулки; семейные праздники (День рождения, День именинника) и т.п.
- Формы организации воспитательного взаимодействия с родителями могут быть: очная, дистанционная (с использованием электронных сервисов), информирование и общение в интернет-чатах и форумах и др.

Региональные особенности работы с родителями (законными представителями)

<i>Региональные особенности видов и форм деятельности по организации сотрудничества педагогов и родителей (законных представителей), используемых в ДОО в процессе воспитательной работы</i>
<p>Педагоги ДОО самостоятельно выбирают педагогически обоснованные методы, приемы и способы взаимодействия с семьями обучающихся, в зависимости от стоящих перед ними задач. Сочетание традиционных и инновационных технологий сотрудничества позволит педагогам дошкольной образовательной организации устанавливать доверительные и партнерские отношения с родителями (законными представителями), эффективно осуществлять просветительскую деятельность и достигать основные цели взаимодействия ДОО с родителями (законными представителями) детей дошкольного возраста. Ориентация на принятие семьи, нравственных устоев семьи, является одним из условий сотрудничества ДОО и семьи.</p> <p>Примерные формы деятельности по организации сотрудничества педагогов и родителей (законных представителей), используемые в ДОО в процессе воспитательной работы:</p> <ul style="list-style-type: none"> Консультирование родителей, индивидуальные беседы. Общие и групповые родительские собрания. Приобщение родителей к реализации тематического периода. Привлечение родителей к подготовке презентаций проектов тематического периода. Дни открытых дверей. Проведение открытых просмотров образовательной деятельности для родителей. Анкетирование. Проведение круглых столов, мастер – классов, тренингов. Оформление выставок детского художественного творчества, галерей; работа семейных художественных студий.

Издательская деятельность для родителей: выпуск тематической раздаточной информации педагогического просвещения в форме брошюр; стендовая информация; новости на сайте детского сада.
Совместная деятельность: проекты, семейная ассамблея, семейный театр.
Клубный час.
Клубы выходного дня.
Мастер-классы.
Открытые занятия с детьми в ДОО для родителей.
Выставки и организация уголков для родителей.
Посещение семьи.
Родительские университеты.
Педагогическая гостиная

События образовательной организации.

Событие предполагает взаимодействие ребенка и взрослого, в котором активность взрослого приводит к приобретению ребенком собственного опыта переживания той или иной ценности. Событийным может быть не только организованное мероприятие, но и спонтанно возникшая ситуация, и любой режимный момент, традиции утренней встречи детей, индивидуальная беседа, общие дела, совместно реализуемые проекты и прочее.

Проектирование событий позволяет построить целостный годовой цикл методической работы на основе традиционных ценностей российского общества. Это поможет каждому педагогу спроектировать работу с группой в целом, с подгруппами детей, с каждым ребенком.

Воспитательное событие – это спроектированная взрослым или спонтанно возникшая в ходе совместной деятельности образовательная ситуация. В каждом воспитательном событии педагог продумывает смысл реальных и возможных действий детей и смысл своих действий в контексте задач воспитания. Событием может быть не только организованное мероприятие, но и спонтанно возникшая ситуация, и любой режимный момент, традиции утренней встречи детей, индивидуальная беседа, общие дела, совместно реализуемые проекты и пр. Планируемые и подготовленные педагогом воспитательные события проектируются в соответствии с календарным планом воспитательной работы ДОО, группы, ситуацией развития конкретного ребенка.

События можно разделить на два типа: **ситуативные и запланированные.**

Ситуативные события возникают в течение дня во время разных видов взаимодействия:

- утренний и вечерний сбор;
- беседы;
- свободная игра;
- свободная деятельность детей в центрах активности;
- ситуации взаимодействия в группе и на прогулке;
- режимные моменты при приеме пищи, подготовке к прогулке, подготовке ко сну и др.

Ситуативные события, в ходе которых возможно решать воспитательные задачи, могут быть самыми разнообразными и спонтанно возникающими. Например, дети ссорятся из-за игрушек, не принимают ребенка в игру, не могут договориться в игре, не помогают друзьям и т.п. Каждую из подобных ситуаций воспитатель должен заметить и преобразовать в воспитательную через воспитательную беседу, детский проект, совместную продуктивную или игровую деятельность детей, просмотр всей группой видеосюжета по теме и т.д.

Примерные формы планируемых событий, в ходе которых реализуются воспитательные задачи: детско-взрослый спектакль, совместные тематические праздники, проведение опытов и экспериментов, совместное конструирование, спортивные игры, встречи с интересными людьми, мероприятия с участием младших и старших дошкольников, создание творческих детско-взрослых проектов, организация выставок и мини-музеев, сюжетно-ролевые игры и др.

Планируемые воспитательные события включаются в календарный план воспитательной работы.

Проектирование событий позволяет построить целостный годовой цикл методической работы на основе традиционных ценностей российского общества. Это поможет каждому педагогу создать тематический творческий проект в своей группе и спроектировать работу с группой в целом, с подгруппами детей, с каждым ребенком.

События образовательной организации, отражающие региональную специфику

<i>Региональные особенности организации событий в ДОО:</i>
<p>Воспитательное событие в учреждении – это спроектированная взрослым образовательная ситуация. В каждом воспитательном событии педагог продумывает смысл реальных и возможных действий детей и смысл своих действий в контексте задач воспитания.</p> <p>В ДОО существует программа действий по осмыслению, организации и развитию событий, которые позитивно влияют на социализацию и развитие личностных качеств детей дошкольного возраста.</p> <p>Цель – организация в ДОО единого воспитательного пространства для формирования социального опыта дошкольников в коллективе других детей и взрослых.</p> <p>Задачи:</p> <ul style="list-style-type: none">— Приобщать к истории и культуре Татарстана и народов России в процессе традиционных коллективных мероприятий.— Развивать гражданскую позицию, нравственность, патриотизм, инициативу и самостоятельность воспитанников в различных коллективных видах детской деятельности.— Воспитывать доброжелательность и положительное эмоциональное отношение к окружающим людям и др. <p>Тематика традиционных мероприятий определяется исходя из необходимости детского опыта, приобщения к ценностям, истории и культуре своего народа.</p> <p>Календарные образовательные события: праздничные даты и события.</p> <p>Образовательные события как традиция: дни рождения детей, клубный час, мы болеем за «Ак Барс», дни здоровья и др.</p> <p>Образовательные события, запланированные воспитателем: чемпионат по шахматам, конкурс талантов, неделя добрых дел, народные промыслы, мир открытий «Наука на вырост», и др.</p> <p>Образовательные события, возникшие по инициативе детей: татарский концерт, спектакль, цирковое представление, карнавальное шествие, фестиваль народного творчества и др.</p> <p>Развивать умение замечать позитивные изменения, происходящие в родном городе (строительство детских садов, открытие спортивных комплексов, торговых центров, новых станций метро и др.), используя современные технологии, учить проектировать его будущее.</p> <p>Знакомить детей с картой, показать на карте крупные города региона (Альметьевск, Бугульма, Елабуга, Набережные Челны, Нижнекамск, Зеленодольск, Чистополь и др.), познакомить с их достопримечательностями, промышленным производством, выпускаемой продукцией. Продолжать изучение символики городов региона.</p> <p>Знакомить с жизнью древних городов, их историей, культурой, бытом (Биляр, Булгар, Свияжск). Помочь сравнить быт людей в городе и на селе, обратить внимание на особенности их одежды, жилища, домашней утвари.</p> <p>Приобщать к прошлому и настоящему национальной и мировой культур. Познакомить с жизнью и творчеством выдающихся деятелей музыкального и театрального искусства: композиторы (С. Садыкова, С. Сайдашев, Ф. Яруллин и др.), певцы (Ф. Шаляпин, Р.</p>

Ибрагимов и др.), режиссеры театра (М. Салимжанов, К. Тинчурин и др.), актеры театра (В. Качалов, Г. Камал и др.). Удовлетворять познавательный интерес, помочь в поиске информации о творчестве деятелей культуры и искусства и др.

Совместная деятельность в образовательных ситуациях.

Совместная деятельность в образовательных ситуациях является ведущей формой организации совместной деятельности взрослого и ребенка по освоению ООП ДО, в рамках которой возможно решение конкретных задач воспитания.

Воспитание в образовательной деятельности осуществляется в течение всего времени пребывания ребенка в ДОО.

К основным видам организации совместной деятельности в образовательных ситуациях в ДОО относятся:

- ситуативная беседа, рассказ, советы, вопросы;
- социальное моделирование, воспитывающая (проблемная) ситуация, составление рассказов из личного опыта;
- чтение художественной литературы с последующим обсуждением и выводами, сочинение рассказов, историй, сказок, заучивание и чтение стихов наизусть;
- разучивание и исполнение песен, театрализация, драматизация, этюды-инсценировки;
- рассматривание и обсуждение картин и книжных иллюстраций, просмотр видеороликов, презентаций, мультфильмов;
- организация выставок (книг, репродукций картин, тематических или авторских, детских поделок и тому подобное),
- экскурсии (в музей, в общеобразовательную организацию и тому подобное), посещение спектаклей, выставок;
- игровые методы (игровая роль, игровая ситуация, игровое действие и другие);
- демонстрация собственной нравственной позиции педагогом, личный пример педагога, приучение к вежливому общению, поощрение (одобрение, тактильный контакт, похвала, поощряющий взгляд).

Региональные особенности совместной деятельности в образовательных ситуациях

<i>Региональные особенности видов и форм совместной деятельности взрослого и ребенка в образовательных ситуациях:</i>
<p>Виды и формы деятельности реализуются на основе последовательных циклов, которые при необходимости могут повторяться в расширенном, углубленном и соответствующем возрасту варианте неограниченное количество раз.</p> <p>Эти циклы представлены следующими элементами:</p> <p>погружение – знакомство, которое реализуется в различных формах: чтение, просмотр, экскурсии и пр.;</p> <p>разработка коллективного проекта, в рамках которого создаются творческие продукты; организация события, в котором воплощается смысл ценности.</p> <p>Виды деятельности - игровая, включая сюжетно-ролевую игру, игру с правилами и другие виды игры,</p> <ul style="list-style-type: none">- коммуникативная (общение и взаимодействие со взрослыми и сверстниками),- познавательно-исследовательская (исследования объектов окружающего мира и экспериментирования с ними),- чтение художественной литературы,- самообслуживание и элементарный бытовой труд (в помещении и на улице),- конструирование из разного материала, включая конструкторы, модули, бумагу, природный и иной материал, изобразительная (рисование, лепка, аппликация),- музыкальная (восприятие и понимание смысла музыкальных произведений, пение, музыкально-ритмические движения, игры на детских музыкальных инструментах)

208

<p>-двигательная (овладение основными движениями) формы активности ребенка.</p> <p>К основным видам организации совместной деятельности в образовательных ситуациях в ДОО можно отнести (указываются конкретные позиции, имеющиеся в ДОО или запланированные) например:</p> <p>1) Чтение художественной литературы с последующим обсуждением и выводами, сочинение рассказов, историй, сказок, заучивание и чтение стихов наизусть; музейная гостиная; творческие мастерские (с приглашением народных умельцев); просмотр видеофильмов и презентаций, совместные проекты, экскурсии и др.</p>
<p>2) Восприятие татарской художественной литературы и фольклора организуется как процесс слушания детьми произведений художественной литературы различных жанров и видов, направленный на развитие читательских интересов детей, развитие способности восприятия литературного текста и общения по поводу прочитанного. Разучивание и исполнение татарских песен, театрализация по мотивам татарских народных сказок и произведений, драматизация, этюды-инсценировки и др.</p>
<p>3) Рассматривание и обсуждение картин и книжных иллюстраций татарских художников и писателей, просмотр видеороликов, презентаций, мультфильмов (Татар мультфильм) и др.</p>
<p>4) Экскурсии (в национальный музей Республики Татарстан, Казанский Кремль, музей ЧакЧака, музей естественной истории Татарстана, музей Г.Тукая, посещение детских спектаклей, выставок и др.</p>
<p>Игровая деятельность, являясь основным видом детской деятельности, организуется при проведении режимных моментов, совместной деятельности взрослого и ребенка, самостоятельной деятельности детей с учетом национальных и культурных традиций региона.</p> <p>Двигательная деятельность организуется при проведении физкультурных занятий, режимных моментов совместной деятельности взрослого и ребенка.</p> <p>Коммуникативная деятельность осуществляется в течение всего времени пребывания ребенка в детском саду; способствует овладению ребенком конструктивными способами и средствами взаимодействия с окружающими людьми – развитию общения со взрослыми и сверстниками, развитию всех компонентов устной речи.</p> <p>Трудовая деятельность организуется с целью формирования у детей положительного отношения к труду, через ознакомление детей с трудом взрослых и непосредственного участия детей в посильной трудовой деятельности в детском саду и дома.</p> <p>Познавательно-исследовательская деятельность организуется с целью развития у детей познавательных интересов, их интеллектуального развития.</p> <p>Продуктивная деятельность направлена на формирование у детей интереса к эстетической стороне окружающей действительности, удовлетворение их потребности в самовыражении. Данный вид деятельности реализуется через рисование, лепку, аппликацию.</p> <p>Музыкально-художественная деятельность организуется с детьми ежедневно, в определенное время и направлена на развитие у детей музыкальности, способности эмоционально воспринимать музыку. Данный вид деятельности включает такие направления работы, как слушание, пение, песенное творчество, музыкально-ритмические движения, танцевально-игровое творчество. Игра на музыкальных инструментах и др.</p> <p>Региональные особенности видов и форм совместной деятельности взрослого и ребенка в образовательных ситуациях ДОО направлены на сохранение и развитие национальной культуры в ДОО и в семье.</p>

Организация предметно-пространственной среды.

Реализация воспитательного потенциала предметно-пространственной среды предусматривает совместную деятельность педагогов, обучающихся, других участников

образовательных отношений по ее созданию, поддержанию, использованию в воспитательном процессе:

- знаки и символы государства, региона, города и ДОО;
- компоненты среды, отражающие региональные, этнографические и другие особенности социокультурных условий, в которых находится ДОО;
- компоненты среды, отражающие экологичность, природосообразность и безопасность;
- компоненты среды, обеспечивающие детям возможность общения, игры и совместной деятельности;
- компоненты среды, отражающие ценность семьи, людей разных поколений, радость общения с семьей;
- компоненты среды, обеспечивающие ребенку возможность познавательного развития, экспериментирования, освоения новых технологий, раскрывающие красоту знаний, необходимость научного познания, формирующие научную картину мира;
- компоненты среды, обеспечивающие ребенку возможность посильного труда, а также отражающие ценности труда в жизни человека и государства;
- компоненты среды, обеспечивающие ребенку возможности для укрепления здоровья, раскрывающие смысл здорового образа жизни, физической культуры и спорта;
- компоненты среды, предоставляющие ребенку возможность погружения в культуру России, знакомства с особенностями традиций многонационального российского народа.

Региональные особенности предметно-пространственной среды ДОО

<i>Характеристики предметно-пространственной среды ДОО, отражающие региональную специфику</i>
1) Знаки и символы региона: Государственные символы РТ. Государственный герб РТ. Государственный флаг РТ. Государственный гимн РТ.
2) Компоненты среды, отражающие региональные и этнографические особенности: Компоненты среды ДОО создает самостоятельно, например создание краеведческого уголка, который может включать: «Моя семья», где дети могут не только показать свои семейные фотографии, но и составить семейное дерево; или наоборот уединится одному, рассматривая фото; «Город мой - Казань», в котором дети могут заниматься разными видами деятельности – смотреть, и читать книги о городе современном и старинном; решать познавательные задачи о городе; путешествовать по районам города (карта); Казань спортивная (знакомство со спортивными достижениями земляков, с последними спортивными событиями); Дружба народов (знакомство с прошлым и современным состоянием национальной культуры русского и татарского народа, народов Поволжья; создание условий для формирования основы речевой и языковой культуры, погружения детей в языковую среду); «Природа нашего края», где собраны коллекции полезных ископаемых, гербарии, макеты природных зон, растения и животные; здесь дети проводят опыты, ведут наблюдения, изучают свойства предметов и материалов и утверждают в своих предположениях; «Хочу все знать» — зона детской художественной литературы, иллюстраций и книг о Казани, Москве, Республике Татарстан и соседних регионах; «Игралочка»: настольно-печатные игры по теме краеведения, картотеки: «Игры разных народов», «Загадки народов РФ», «Пословицы, поговорки», подборка произведений и стихов местных авторов; «Национальные сундучки»: материал для игр и ознакомления с орнаментом, национальной одеждой, бытом народов, населяющих Республику Татарстан;

210

«Народные игрушки»: предметы и игрушки народов РТ;

«Музыкальная палитра»: образцы музыкальных инструментов народов Поволжья;

«История ВОВ»: наглядный и демонстрационный материал, медали и макеты военной техники, изготовленные родителями и их воспитанниками;

«Ремесла»: материал для ознакомления с деятельностью народных умельцев, образцы народного творчества, расписная посуда, вышитые салфетки, элементы народного костюма;

«Русская и татарская изба»: макеты русской и татарской избы для ознакомления с бытом русского и татарского народа, для сюжетно-ролевых и режиссерских игр, дети так же могут самостоятельно украсить дома в зависимости от поставленной перед ними задачи. социокультурных условий, в которых находится ДОО:

- национальные костюмы народов Поволжья, включая обувь, головной убор, украшения (иллюстрации –карточки, электронная картотека);
- коллекция тканей, используемых при изготовлении национального костюма;
- предметы национального быта;
- книга «Национальная татарская кухня»;
- фотоальбомы, буклеты, иллюстрированные книги с изображением достопримечательностей столицы Республики Татарстан - города Казани;
- фотоальбомы с изображением городов Республики Татарстан, их достопримечательностями, памятными местами, градообразующими предприятиями (Казань – «Казаньоргсинтез», «Казанский вертолетный завод», «Казанский авиационный завод им. С.П. Горбунова», Набережные Челны – «КАМАЗ», Нижнекамск – «Нижнекамскшина», Чистополь - часовой завод «Восток», Зеленодольск – «Завод имени Серго» (компания POZIS), Кукморский валяльно-войлочный комбинат и др.);
- комплект костюмов по профессиям (инженер-нефтяник, строитель и др.);
- геральдические знаки Республики Татарстан и Российской Федерации (флаг, герб, гимн);
- комплекты портретов Президентов РФ, РТ, мэра города;
- комплекты портретов писателей, поэтов, художников-иллюстраторов и др. выдающихся личностей республики;
- фото-видео материалы, книги о подвигах героев Великой Отечественной войны (М. Джалиль, М.П. Девятаев, Г. Гафиатуллин, П.М. Гаврилов, Н.Г. Столяров и др.);
- фотоальбомы, наборы открыток, видеосюжеты, презентации исторических памятников, музеев, улиц родного города (села), событий прошлого;
- наглядные материалы, относящиеся к праздничным обычаям народов, населяющих Республику Татарстан (Каравон - русский народный праздник в РТ, Сабантуй-праздник плуга и др.);
- «Большой детский атлас»;
- глобус;
- географическая карта, на которой обозначено положение Республики Татарстан (на карте и глобусе обозначить территорию республики, реки Волги и ее притоков Каму, Свиягу, Куйбышевское и Нижнекамское водохранилище, озеро Кабан, озера и реки окрестностей), крупные города РТ (Альметьевск, Бугульма, Елабуга, Зеленодольск, Лениногорск, Набережные Челны, Нижнекамск, Чистополь и др.);
- документальные (познавательные, развивающие) фильмы для детей о животных и растениях региона;
- набор репродукций картин о природе родного края («Весенние кружева», Р. Исмагилов; «Зеленые кружева», «Осенние кружева», Х. Якупов и др.);
- гербарий растений родного края (деревья - дуб, липа, сосна, осина, ель, клен и др.; цветущие травы (лекарственные) - зверобой, душица, крапива, душистая мята и др.; полевые и луговые цветы - василёк, ромашка, колокольчик, клевер, фиалка луговая и др.), коллекция семян, плодов растений;

- иллюстрации лесных (луговых) ягод (земляника лесная, клубника луговая, малина, черника и др.);
- муляжи овощей, фруктов, грибов;
- иллюстрации с изображением домашних животных (корова, лошадь, овца, коза, собака, кошка и др.);
- картинки с изображением домашних птиц (петух, курица, цыпленок, утка, гусь, индюк и др.);
- иллюстрации с изображением животных, обитающих в регионе (волк, лисица, еж обыкновенный, белка, лось, медведь, рысь, лесная куница, заяц-беляк, заяц-русак и т.д.);
- иллюстрации с изображением зимующих птиц (сорока, ворона, синица, воробей, дятел, тетерев, глухарь, филин, сова и др.);
- иллюстрации с изображением перелетных птиц (ласточка, скворец, грач, иволга, кукушка, жаворонок, соловей и др.);
- иллюстрации с изображением водоплавающих птиц, (чайка, лебедь, гусь, утка, цапля и др.);
- иллюстрации с изображением пернатых хищников (сокол-сапсан, ястреб, сип белоголовый, гриф чёрный, орёл степной, беркут, коршун и др.);
- набор фигурок животных и птиц;
- Красная книга Республики Татарстан;
- детские энциклопедии;
- фотоальбомы для рассматривания экспонатов музеев (Национальный музей Республики Татарстан, Музей-заповедник «Казанский Кремль», Болгарский государственный историко-архитектурный музей-заповедник, Литературно-мемориальный музейный комплекс Габдуллы Тукая и др.);
- документальные (развивающие, познавательные) фильмы для детей, наглядные пособия об истории города Казани;
- документальный фильм для детей, наглядные пособия с изображением достопримечательностей остров-града Свияжск;
- документальный фильм для детей, наглядные пособия с изображением достопримечательностей древнего города Булгар и др.

3) Компоненты среды, отражающие экологичность, природосообразность и безопасность (отражающие региональную специфику):

Данный компонент может включать развивающую среду, которая может быть использована в познавательных и оздоровительных целях, для развития у детей навыков труда и общения с природой, для экологического воспитания дошкольников и пропаганды экологических знаний среди взрослых.

Экологический кабинет, лаборатория, живой уголок, зимний сад и др. могут быть объединены в экологический центр. Осуществляется познавательная деятельность, воспитывается эмоциональное отношение к живым организмам. Альпийская горка – нетрадиционный элемент экологической среды. Экологическая тропа - интересная форма работы по экологическому воспитанию. Календарь природы - элемент среды, который должен быть в каждой группе. В уголке книги подобраны различные произведения познавательной и художественной литературы, знакомящие детей с миром животных, птиц, насекомых, разнообразием растений, овощей и фруктов и др.

Развивать и воспитывать у ребенка:

Интерес к природе родного края, природным явлениям и формам жизни, понимание активной роли человека в природе.

Чуткое, бережное и гуманное отношение ко всем живым существам и природным ресурсам.

Умение оценивать возможность собственного вклада в защиту окружающей среды и бережного обращения с ресурсами.

Начальные знания об охране природы.

Первоначальные представления об оздоровительном влиянии природы на человека.

Представления об особенностях здорового образа жизни.
Познакомить с государственными заповедниками, их обитателями, представителями флоры и фауны, занесенными в Красную книгу РТ. Развивать любознательность, довести до сознания детей необходимость бережного отношения к редким представителям животного и растительного мира.
Познакомить с обитателями рек и озер Татарстана. Рассказать о значении рек, родников в жизни человека. Вызвать желание содержать в чистоте водные ресурсы республики и др.

4) Компоненты среды, обеспечивающие детям возможность общения, игры и совместной деятельности (отражающие региональную специфику):

Компоненты образовательной среды:

продуманное пространственное, световое и цветное оформление среды;

свободный доступ к игрушкам и игровым материалам;

реализация потребностей ребенка, в том числе в игре, движении, познавательной активности, общении;

ориентация на возрастные физиологические особенности детей, чувствительные периоды развития и возрастные задачи развития;

собственную активность ребенка;

компоненты, стимулирующие развитие интеллектуального потенциала, творческого, продуктивного мышления ребенка;

поощрительное воздействие (эффективное использование педагогами всего спектра поощрений) и др.

Предоставлять детям возможность прослушивать песни, попеть, поводить хороводы, посмотреть сборник мультфильмов «В стране сказок» по мотивам произведений А. Алиша студии «Татармультфильм», телепередач «Поем и учим татарский язык», «Күчтәнэч» и получить удовлетворение от познавательной и творческой активности. Закладывать основы языковой культуры, культуры общения и деятельности.

Предоставлять детям возможность рассказывать стихотворения в Международный день родного языка, на конкурсе чтецов, литературном вечере. Формировать интонационную выразительность речи. Дать возможность испытать чувство радости от очередного выступления.

Упражнять детей в переводе предложений с русского языка на татарский, активизировать память и др.

5) Компоненты среды, отражающие ценность семьи, людей разных поколений, радость общения с семьей (отражающие региональную специфику):

В групповых и помещениях, предназначенных для образовательной деятельности детей (музыкальном, спортивном залах, кабинете по развитию речи, изостудии и др.), создаются условия для общения и совместной деятельности детей как со взрослыми, так и со сверстниками в разных групповых сочетаниях. Дети должны иметь возможность собираться для игр и занятий всей группой вместе, а также объединяться в малые группы в соответствии со своими интересами. Для реализации проекта УМК «Татарча сөйләшәбез», по возможности, может быть выделена зона для общения и совместной деятельности взрослых и больших (малых) групп детей из разных возрастных групп на прилегающей территории.

Многофункциональными и дидактическими возможностями обладают помещения для реализации проектов и занятий по обучению татарскому языку, центр национальной культуры в групповых помещениях, мини-музей народного быта, выставка народных промыслов, фотовыставка со снимками семьи, людей разных поколений, природы родного края и др.

6) Компоненты среды, обеспечивающие ребёнку возможность познавательного развития, экспериментирования, освоения новых технологий, раскрывающие красоту знаний, необходимость научного познания, формирующие научную картину мира (отражающие региональную специфику):

Для эффективной реализации воспитательных задач необходимо техническое и мультимедийное сопровождение, использование специального оборудования, учебно-методических комплектов, включая УМК «Татарча сөйләшәбез», комплект различных развивающих игр, современных средств образования и др.

7) Компоненты среды, обеспечивающие ребёнку возможность посильного труда, а также отражающие ценности труда в жизни человека и государства (отражающие региональную специфику):

Педагоги детского сада учитывают основные аспекты руководства трудовой деятельностью детей, а именно:

- подчеркивают общественную значимость труда;
- следят за тем, чтобы все виды труда и их содержание соответствовали возрастным возможностям детей;
- строго соблюдают нормы нагрузки, выполняемой детьми, не допуская их перегрузки и переутомления;
- постепенно расширяют самостоятельность детей;
- создают благоприятную психологическую атмосферу, формируют у детей доброжелательное отношение ко всем участникам трудовой деятельности, стремление помочь друг другу;
- направляют внимание и усилия детей на качественное выполнение трудовых действий;
- формируют способность бережно и уважительно относиться к результатам своего труда и труда других людей и др.
- показывают детям необходимость постоянного труда в повседневной жизни, используют его возможности для нравственного воспитания дошкольников;
- собственным примером трудолюбия и занятости создавать у детей соответствующее настроение, формировать стремление к полезной деятельности;
- связывать развитие трудолюбия с формированием общественных мотивов труда, желанием приносить пользу людям и др.

8) Компоненты среды, обеспечивающие ребёнку возможности для укрепления здоровья, раскрывающие смысл здорового образа жизни, физической культуры и спорта (отражающие региональную специфику):

- картотека подвижных игр народов Поволжья;
- атрибуты для национальных игр-соревнований (мешки, длинные палки, горшки, полотенца, вёдра с коромыслами, ложки и др.);
- картотека игр из цикла «Сабантуй»;
- мультипликационные фильмы о пользе здорового образа жизни, про здоровое питание;
- печатные и/или электронные наборы демонстрационных материалов о видах спорта и известных спортивных командах: по хоккею «Ак барс», по футболу «Рубин», по баскетболу «Уникс», по волейболу «Зенит», «Динамо» и др.

9) Компоненты среды, предоставляющие ребёнку возможность погружения в культуру России, знакомства с особенностями традиций многонационального российского народа (отражающие региональную специфику):

Организация развивающей предметно-пространственной среды в соответствии с культурными традициями родного края является необходимым условием воспитания любви к Родине, гордости за нее, культуры поведения в обществе. Среда должна быть организована таким образом, чтобы ребенок имел широкий выбор разнообразных видов деятельности (игровой, коммуникативной, познавательно-исследовательской, конструирования, восприятия художественной литературы и фольклора, художественно-эстетической, музыкальной, двигательной, трудовой) совместно со сверстниками и индивидуально. РППС детского сада предполагает создание в группах:

– краеведческих уголков, в которых представлены разнообразные материалы (объекты окружающего мира, предметы старины, куклы в народных костюмах своего края, альбомы «Родной край раньше и сейчас», «Моя малая родина», «Ими гордится Родина»);

– патриотических уголков с символикой России и малой родины, портретами президента России, а также картами России и малой родины;

– книжных уголков, содержащих литературные произведения писателей и поэтов своего края;

фольклорные произведения (сказки, загадки, считалки, потешки, песенки, заклички, пословицы, поговорки);

– музыкальных уголков, где представлены народные музыкальные инструменты, а также музыкальный материал (колыбельные, народные песни);

– уголков изобразительной деятельности с образцами росписей, народных игрушек, репродукциями картин известных художников своего края, а также необходимым материалом для самостоятельной работы; – уголков ряжения со специально пошитыми для детей народными костюмами;

– спортивных уголков с информацией о спортсменах, прославивших родной край своими достижениями в спорте, атрибутами к народным подвижным играм;

– мини-лабораторий с необходимым оборудованием и материалами для проведения опытов, образцами полезных ископаемых родного края;

– уголков природы с гербариями растений, иллюстрациями растений и животных, распространенных в регионе, а также тех, которые занесены в Красную книгу;

– уголков конструирования с иллюстрациями, схемами и макетами, знакомых детям зданий своего края, зданий старины, памятников архитектуры и необходимым строительным материалом.

В фойе детского сада можно разместить стенды с геральдикой России и региона, оформить фотовыставку с достопримечательностями, социокультурными объектами малой родины и др.

Познакомить детей с древнейшим искусством - художественной обработкой металла. Организовать посещение Музея национальной культуры, где сохранились предметы домашней утвари: серебряные подносы, блюда, медночеканные кувшины, кумганы, бронзовые замочки в форме фигурок домашних животных; декоративные композиции, украшающие интерьеры и экстерьеры общественных зданий. Учить бережно относиться к культурным ценностям и правильно вести себя в музее.

Рассмотреть с детьми старинные ювелирные украшения: кольца, серьги, браслеты («бэлязэк»), наконники («чулпы»), шейно-нагрудные украшения («яка чылбыры»), перевязки («хэситэ») и др. Познакомить с творчеством современных художников-ювелиров (И. Фазулзянов, С.В. Ковалевская, В.О. Ковалевский и др.). Обратит внимание на национальное своеобразие ювелирных изделий.

Рассказать о золотошвейном искусстве как самостоятельном художественном промысле татарского народа. Рассмотреть с детьми расшитые тюбетейки, женскую бархатную обувь, кисеты, калфаки и др. Обратит внимание на наиболее популярные композиции – «золотое перо» («алтын каурый»), мотивы букета, птиц, пшеничного колоса, звезд и полумесяца и др. Развивать интерес к предметам искусства.

Обучать некоторым видам ручного труда, подбирая их в соответствии с предпочтениями ребенка. Показать разные способы вышивки (тамбурный шов, шитье бисером), помочь детям в изготовлении подарка близким в национальном колорите.

Продолжать знакомство детей с архитектурой родного города (села): соборных мечетей, храмовой архитектуры (соборная мечеть Кул Шариф, Раифский Богородицкий мужской монастырь). Развивать умение замечать их характерные особенности, разнообразие конструкций, украшающих деталей и др.

Осознает роль человека в развитии национальной культуры, проявляет любознательность к элементам культуры как к результатам человеческого труда, предвосхищает свое возможное участие в обогащении (преумножении) культурного наследия и др.

Компоненты среды, предоставляющие ребёнку возможность погружения в культуру России, ДОО продумывает самостоятельно.

Вся среда ДОО является гармоничной и эстетически привлекательной.

Игрушки, материалы и оборудование соответствуют возрастным задачам воспитания детей дошкольного возраста и имеют документы, подтверждающие соответствие требованиям безопасности.

Социальное партнерство.

Реализация воспитательного потенциала социального партнерства предусматривает:

- участие представителей организаций-партнеров в проведении отдельных мероприятий (дни открытых дверей, государственные и региональные, праздники, торжественные мероприятия и тому подобное);
- участие представителей организаций-партнеров в проведении занятий в рамках дополнительного образования;
- проведение на базе организаций-партнеров различных мероприятий, событий и акций воспитательной направленности;
- реализация различных проектов воспитательной направленности, совместно разрабатываемых детьми, родителями (законными представителями) и педагогами с организациями-партнерами.

Региональные особенности социального партнерства ДОО

<i>Региональные особенности реализации социального партнерства ДОО:</i>
1) Участие представителей организаций-партнеров в проведении отдельных мероприятий (дни открытых дверей, государственные и региональные, праздники, торжественные мероприятия и тому подобное) (отражающие региональную специфику): Национальный музей РТ, национальная библиотека РТ, учреждения культуры, физкультуры РТ, родительское сообщество, Татарстанское отделение Всероссийского общества охраны природы, всемирная общественная организация татарских женщин «Ак калфак» всемирный конгресс татар, татарстанское отделение всероссийской организации «Движение первых» и др.
2) Участие представителей организаций-партнеров в проведении занятий в рамках дополнительного образования (отражающие региональную специфику): Результаты социального партнерства зависят от того, насколько четко спланирована совместная деятельность партнеров, насколько участники взаимодействия заинтересованы в достижении поставленных целей и добросовестно выполняют свои обязанности. При правильном подходе к организации социального партнерства ДОО получает очевидные преимущества: <ul style="list-style-type: none">— экскурсии на предприятия, с целью ознакомления детей с профессиями;— встречи с представителями различных профессий;— совместные проекты по дошкольному образованию с целью передачи культурного наследия татарского народа, развития культурного диалога;— организация выставок, культурных фестивалей и концертов;— издание книг, брошюр, мультимедиа материалов о татарской культуре и истории на доступном для дошкольников материале;— укрепление связей с другими народами и культурами;— культурные фестивали, на которых представлены татарские традиции и народные обычаи;— концерты татарской музыки и народного танца и др.
Реализация различных проектов воспитательной направленности, совместно разрабатываемых детьми, родителями (законными представителями) и педагогами с организациями-партнерами (отражающие региональную специфику):

Оформление воспитательной среды в ДОО, оформление стендов, уголков, центров, выставок в честь года родных языков и народного единства совместно с движением татарских женщин «Ак калфак», проведение множества культурных мероприятий, направленных на сохранение и развитие национальной культуры татарского народа, сохранение татарского языка, культурного наследия, развитие музейной деятельности и в ДОО и др.

Сочетание традиционных и инновационных технологий сотрудничества позволит педагогам ДОО устанавливать доверительные и партнерские отношения с родителями (законными представителями), эффективно осуществлять просветительскую деятельность и достигать основные цели взаимодействия ДОО с родителями (законными представителями) детей дошкольного возраста (п. 26.11.ФОП ДО).

Проекты воспитательной направленности ДОО планирует, организует и реализует согласно утвержденного плана мероприятий.

**Региональные и муниципальные особенности социокультурного окружения
МАДОУ «Детский сад №152»**

Направление (задача) воспитания	Наименование социального партнера	Совместные мероприятия	В каких документах это зафиксировано
Патриотическое	Библиотека-филиал №39 МБУК ЦБС г. Казани	Проведение тематических дней «Книги о героях России» (выезд в ДОО)	Календарный план воспитательной работы.
	Культурно-досуговый комплекс им. В.И.Ленина	Участие в патриотических акциях/мероприятиях Празднование Дня Победы. Проведение тематических праздников (День защиты детей, Сабантуй)	Календарный план воспитательной работы
Социальное	Культурно-досуговый комплекс им. В.И.Ленина	Проведение праздника ко Дню матери, ко Дню семьи (на базе ДОО)	Календарный план воспитательной работы.
	Библиотека-филиал №39 МБУК ЦБС г. Казани	Проведение конкурса рисунков «Нужно дружбой дорожить»	Календарный план воспитательной работы.
Физическое и оздоровительное	МБОУ «Средняя школа №119»	Семейный спортивный праздник.	Календарный план воспитательной работы.
	Детская поликлиника ГАУЗ ДГКБ № 7	Медицинский лекторий для родителей по нормам и нарушениям развития детского организма (на базе ДОО)	Календарный план воспитательной работы.
	ГАОУ "Республиканский олимпиадный центр", г. Казань	Проведение детской олимпиады	Календарный план воспитательной работы.

<i>Трудовое</i>	<i>Пожарная часть №5 Авиастроительно го района</i>	<i>Экскурсии (знакомство с деятельностью)</i>	<i>Календарный план воспитательной работы.</i>
	<i>Библиотека-филиал №39 МБУК ЦБС г. Казани</i>	<i>Экскурсии и мастер-классы для детей (знакомство с деятельностью)</i>	<i>Календарный план воспитательной работы.</i>
	<i>Администрация Авиастроительно го и Ново-Савиновского районов</i>	<i>Проведение совместного субботника (апрель) с детьми и родителями</i>	<i>Календарный план воспитательной работы.</i>
<i>Познавательное</i>	<i>МБОУ «Средняя школа №119»</i>	<i>Совместные фестивали детских и семейных проектов</i>	<i>Календарный план воспитательной работы.</i>
	<i>Библиотека-филиал №39 МБУК ЦБС г. Казани</i>	<i>Экскурсии в библиотеку «Книга – источник знаний»</i>	<i>Календарный план воспитательной работы.</i>
<i>Этико-эстетическое</i>	<i>Выездной кукольный театр «Алина», «Ёж»</i>	<i>Выезд артистов в ДОО для проведения театрализованных интерактивных спектаклей и праздников.</i>	<i>Соглашение о сотрудничестве Календарный план воспитательной работы.</i>
	<i>Детская школа искусств Авиастроительно го района г.Казани</i>	<i>Выступление детского оркестра музыкальных инструментов</i>	<i>Календарный план воспитательной работы.</i>
	<i>Библиотека-филиал №39 МБУК ЦБС г. Казани</i>	<i>Посещение выставки детских книг в библиотеке.</i>	<i>Календарный план воспитательной работы.</i>

**Особенности воспитательно-значимого взаимодействия с социальными партнерами
МАДОУ «Детский сад №152»**

Взаимодействие с социальными партнерами с целью решения воспитательных задач обусловлено несколькими особенностями и потребностями детского сада:

- ограниченность собственных воспитательных ресурсов и возможность их восполнения за счет ресурсов внешних организаций;
- возможность знакомства и практикоориентированного взаимодействия детей с сотрудниками других внешних сред (организаций, ассоциаций, сообществ и др.);
- расширение спектра воспитательных ситуаций в жизни детей.

**Воспитательно значимые проекты и программы, в которых участвует
МАДОУ «Детский сад №152»**

<i>Название проекта/программы</i>	<i>Цель проекта/программы</i>	<i>Уровень проекта/программы</i>
-----------------------------------	-------------------------------	----------------------------------

		<i>(федеральный, региональный, муниципальный, общественный и др.)</i> Организатор
Городской проект «Растем вместе»	Формирование у детей экологической культуры и культуры природолюбия.	Муниципальный Управление образования Исполнительного комитета муниципального образования Казани
Проект «Приобщение дошкольников к музейной педагогике»	Формирование целостного художественно-эстетического опыта, приобщение к изобразительному искусству и художественной культуре, развитие эстетических и познавательных способностей, творчества, стимулирование их личностных проявлений.	Федеральный Российский центр музейной педагогики и детского творчества
Проект «Роуп-скиппинг»	Оздоровление подрастающего поколения и развитие потребности в здоровом образе жизни. Предназначен для приобщения детей дошкольного возраста к занятиям спортивной скакалкой.	Районный Отдел Управления образования по Авиастроительному и Ново-Савиновскому районам г.Казани
Программа «Путь к успеху» - для дошкольных образовательных учреждений	Программа профилактической антинаркотической работы с родителями.	Муниципальный Управление образования Исполнительного комитета муниципального образования Казани

Воспитательно - значимые проекты и программы, в которых МАДОУ «Детский сад №152» планирует принять участие

Название проекта/программы	Цель проекта/программы	Уровень проекта/программы (федеральный, региональный, муниципальный, общественный) Организатор
Эколого-благотворительный волонтерский проект «Добрые крышечки»	Сделать наш мир чище и помочь детям, которым нужна поддержка	Общественное движение «ДОБРЫЕ КРЫШЕЧКИ» и Благотворительный фонд «Волонтеры в помощь детям-сиротам»
Городской проект «Раздельный сбор отходов»	Формирование у детей экологической культуры, культуры бережного отношения	Муниципальный Управление образования Исполнительного комитета

	к природным ресурсам, и внедрение практики современного способа сбора отходов, подлежащих вторичной переработке.	муниципального образования Казани
--	--	-----------------------------------

2.8.3 Организационный раздел

Кадровое обеспечение

Условием качественной реализации Программы является непрерывное сопровождение педагогическими и учебно-вспомогательными работниками пребывания воспитанников в ДОО.

Региональные особенности кадрового обеспечения

<p><i>Региональные особенности кадрового обеспечения воспитательного процесса в ДОО:</i></p> <p>К педагогическим работникам относятся воспитатель (включая воспитателя по обучению татарскому языку), специалисты: как старший воспитатель, учитель-логопед, педагог-психолог, музыкальный руководитель, инструктор по физической культуре.</p> <p>К учебно-вспомогательному персоналу относятся младший воспитатель.</p> <p>Организация самостоятельно определяет должностной состав и количество работников, необходимых для обеспечения и реализации Программы.</p> <p>Должности иных педагогических работников устанавливаются ДОО самостоятельно в зависимости от целей, образовательных задач Программы, а также особенностей развития детей.</p> <p>Педагогические работники, реализующие Программу, должны обладать основными компетенциями, необходимыми для создания условий развития детей:</p> <ul style="list-style-type: none"> - обеспечение эмоционального благополучия; - поддержка индивидуальности и инициативы; - установление правил взаимодействия в разных ситуациях; - построение вариативного развивающего образования; - взаимодействие с родителями (законными представителями) по вопросам образования ребенка. <p>В целях эффективной реализации Программы ДОО должна создать условия для профессионального развития педагогических и учебно-вспомогательных работников, в т. ч. их дополнительного профессионального образования.</p> <p>Организация самостоятельно или с привлечением других организаций и партнеров обеспечивает консультативную поддержку педагогических кадров по вопросам охраны здоровья детей и их образования с учетом региональной специфики, а также осуществляет организационно-методическое сопровождение процесса реализации Программы.</p>

В МАДОУ «Детский сад № 152» организация и реализация Рабочей программы воспитания осуществляется следующими сотрудниками:

- **старший воспитатель** руководит процессом организации и реализации Рабочей программы воспитания и Календарного плана воспитательной работы в структуре ООП ДО, осуществляют мониторинг и контроль за осуществлением воспитательной деятельности, методическую поддержку педагогов по вопросам воспитания, планирует и координирует процесс повышения квалификации педагогических работников (семинары, мастер-классы, направление на курсы повышения квалификации и др.);
- **воспитатели** реализуют Рабочую программу воспитания и Календарный план воспитательной работы в структуре ООП ДО: проектируют и реализуют воспитательные события, педагогически целесообразно используют спонтанно возникающие ситуации для реализации задач воспитания; используют воспитательные технологии, методы и приемы

при реализации всех мероприятий ООП ДО; систематически повышают свою квалификацию по вопросам воспитания, психолого-педагогического сопровождения детей, детей с ОВЗ, сирот и опекаемых, с этнокультурными особенностями и т.д.; проводят просветительскую и консультативную работу с родителями (законными представителями) воспитанников, в т.ч. привлекая к участию в мероприятиях группы и детского сада и др.;

— **специалисты** (музыкальный руководитель, инструктор по физической культуре, учитель-логопед, педагог-психолог, воспитатели по обучению татарскому языку) принимают участие в реализации Рабочей программы воспитания и Календарного плана воспитательной работы в структуре ООП ДО: участвуют в проектировании и реализации воспитательных событий, при планировании и реализации мероприятий, проводимых самими специалистами, учитывают положения данной Рабочей программы воспитания, в ходе взаимодействия с детьми используют воспитательные методы и приемы; систематически повышают свою квалификацию по вопросам воспитания, психолого-педагогического сопровождения детей, детей с ОВЗ, сирот и опекаемых, с этнокультурными особенностями и т.д.; проводят просветительскую и консультативную работу с родителями (законными представителями) воспитанников, в т.ч. привлекая к участию в мероприятиях группы и детского сада и др.;

— **младшие воспитатели** осуществляют помощь педагогическим работникам при реализации воспитательных задач в ходе воспитательных и образовательных событий; соблюдают правила и установки, принципы и ценности, включенные в Рабочую программу воспитания, поддерживают реализацию задач основных направлений воспитания и др.

— **иные сотрудники ДОО** осуществляют помощь педагогическим работникам при реализации воспитательных задач в ходе воспитательных и образовательных событий; соблюдают правила и установки, принципы и ценности, включенные в Рабочую программу воспитания.

Нормативно-методическое обеспечение

Для реализации Рабочей программы воспитания ДОО используется практическое руководство "Воспитателю о воспитании", представленное в открытом доступе в электронной форме на платформе институт воспитания РФ.

В целях качественной реализации Рабочей программы воспитания в **должностных инструкциях** сотрудников (воспитателей, специалистов, младших воспитателей, иных работников ДОО) отражаются необходимые должностные обязанности, необходимые знания и умения по вопросам организации воспитательной деятельности и реализации Рабочей программы воспитания в структуре основной общеобразовательной программы – образовательной программы дошкольного образования.

Требования и условия, необходимые для качественной реализации Рабочей программы воспитания отражаются в следующих **локальных актах** МАДОУ «Детский сад №152»:

— Положение об Основной общеобразовательной программе – образовательной программе дошкольного образования МАДОУ «Детский сад №152»

— Положение об Адаптированной образовательной программе дошкольного образования для обучающихся с тяжелыми нарушениями речи МАДОУ «Детский сад №152»

— Программа развития МАДОУ «Детский сад №152»

— Положение о порядке организации и осуществления образовательной деятельности по основным образовательным программам дошкольного образования

— Положение об организации и осуществлении образовательной деятельности по дополнительным образовательным программам

— Положение об ограничении доступа воспитанников к видам информации распространяемой посредством сети интернет

— Положение о языках обучения МАДОУ «Детский сад №152»

- Положение о формах обучения в МАДОУ «Детский сад №152»
- Положение о контрольной деятельности в МАДОУ «Детский сад №152»
- Положение о логопедической помощи в МАДОУ Детский сад №152
- Положение о психолого-педагогическом консилиуме МАДОУ Детский сад №152
- Положение о порядке посещения мероприятий, не предусмотренных годовым планом работы в МАДОУ Детский сад №152
- Положение об охране жизни и здоровья воспитанников в МАДОУ «Детский сад №152»
- Положение о рабочей программе педагогов МАДОУ «Детский сад №152»
- Положение о нормах профессиональной этики педагогических работников МАДОУ Детский сад №152»
- Положение о режиме занятий обучающихся МАДОУ «Детский сад №152»
- Правила внутреннего распорядка воспитанников МАДОУ «Детский сад №152»

Требования к условиям работы с особыми категориями детей

По своим основным задачам воспитательная работа в ДОО не зависит от наличия (отсутствия) у ребенка особых образовательных потребностей.

В основе процесса воспитания детей в ДОО лежат традиционные ценности российского общества.

Инклюзия (дословно – «включение») – это готовность образовательной системы принять **любого ребенка независимо от его индивидуальных особенностей** (психофизиологических, социальных, психологических, этнокультурных, национальных, религиозных и др.) и обеспечить ему оптимальную социальную ситуацию развития.

Региональные требования к условиям работы с особыми категориями детей

<i>Региональные особенности создания условий, обеспечивающих достижение целевых ориентиров в работе с особыми категориями детей:</i>
<p>Цель - создание комплексной системы психолого-педагогических условий, способствующих успешной адаптации, реабилитации и личностному росту детей в социуме. Воспитание желания жить в Татарстане и вносить свой вклад в социально-экономическую и культурную жизнь региона.</p> <p>Задачи:</p> <ul style="list-style-type: none"> — выявление особых образовательных потребностей детей с ОВЗ, обусловленных недостатками в их физическом и (или) психическом развитии; — осуществление индивидуально ориентированной психолого-медико-педагогической помощи детям с ОВЗ с учетом особенностей психофизического развития и индивидуальных возможностей детей (в соответствии с рекомендациями психолого-медико-педагогической комиссии); — РППС строится как максимально доступная для детей с ОВЗ; — событийная воспитывающая среда ДОО обеспечивает возможность включения каждого ребенка в различные формы жизни детского сообщества; — рукотворная воспитывающая среда обеспечивает возможность демонстрации уникальности достижений каждого ребенка. <p>Детская и детско-взрослая общность в инклюзивном образовании развиваются на принципах заботы, взаимоуважения и сотрудничества в совместной деятельности.</p>
<p>2) КРР в ДОО реализуется в форме групповых и (или) индивидуальных коррекционно-развивающих занятий. Выбор конкретной программы коррекционно - развивающих мероприятий, их количестве, форме организации, методов и технологий реализации определяется ДОО самостоятельно, исходя из возрастных особенностей и ООП обучающихся.</p>
<p>3) КРР с обучающимися целевых групп в ДОО осуществляется в ходе всего образовательного процесса, во всех видах и формах деятельности, как в совместной</p>

деятельности детей в условиях дошкольной группы, так и в форме коррекционно - развивающих групповых (индивидуальных) занятий.
Региональные особенности создания условий, обеспечивающих достижение целевых ориентиров в работе с особыми категориями детей ДОО определяет исходя из этиологии, характера и тяжести нарушения здоровья.

В МАДОУ «Детский сад №152» создаются условия для обучения и воспитания детей с разными образовательными потребностями и индивидуальными особенностями (особенности развития, поведения, разных национальностей, не говорящие по-русски, со специальными потребностями и др.), в том числе детей с ограниченными возможностями здоровья (ОВЗ) и инвалидностью.

Инклюзия является составляющей уклада МАДОУ «Детский сад №152» и основанием для проектирования воспитывающих сред, деятельностей и событий.

На уровне уклада: инклюзивное образование – это норма для воспитания, реализующая такие социокультурные ценности, как забота, принятие, взаимоуважение, взаимопомощь, совместность, сопричастность, социальная ответственность. Эти ценности должны разделяться всеми участниками образовательных отношений в МАДОУ «Детский сад №152».

На уровне воспитывающих сред: ППС адаптируется для максимальной доступности для детей с ОВЗ; событийная воспитывающая среда МАДОУ «Детский сад №152» обеспечивает возможность включения каждого ребенка в различные формы жизни детского сообщества; рукотворная воспитывающая среда обеспечивает возможность демонстрации уникальности достижений каждого ребенка.

На уровне общности: формируются условия освоения социальных ролей, ответственности и самостоятельности, сопричастности к реализации целей и смыслов сообщества, приобретается опыт развития отношений между детьми, родителями, воспитателями. Детская и детско-взрослая общность в инклюзивном образовании развиваются на принципах заботы, взаимоуважения и сотрудничества в совместной деятельности.

На уровне деятельностей: педагогическое проектирование совместной деятельности в разновозрастных группах, в малых группах детей, в детско-родительских группах обеспечиваются условия освоения доступных навыков, формируется опыт работы в команде, развивается активность и ответственность каждого ребенка в социальной ситуации его развития.

На уровне событий: проектирование педагогами событий, праздников и общих дел с учетом специфики социальной и культурной ситуации развития каждого ребенка, обеспечивается возможность участия каждого в жизни и событиях группы, формируется личностный опыт, развивается самооценка и уверенность ребенка в своих силах. Событийная организация должна обеспечить переживание ребенком опыта самостоятельности, радости и свободы в коллективе детей и взрослых.

Программа предполагает создание следующих условий, обеспечивающих достижение целевых ориентиров в работе с особыми категориями детей:

- 1) направленное на формирование личности взаимодействие взрослых с детьми, предполагающее создание таких ситуаций, в которых каждому ребенку с особыми образовательными потребностями предоставляется возможность выбора деятельности, партнера и средств; учитываются особенности деятельности, средств ее реализации, ограниченный объем личного опыта детей особых категорий;
- 2) формирование игры как важнейшего фактора воспитания и развития ребенка с особыми образовательными потребностями, с учетом необходимости развития личности ребенка, создание условий для самоопределения и социализации детей на основе социокультурных, духовно-нравственных ценностей и принятых в российском обществе правил и норм поведения;

- 3) создание воспитывающей среды, способствующей личностному развитию особой категории дошкольников, их позитивной социализации, сохранению их индивидуальности, охране и укреплению их здоровья и эмоционального благополучия;
- 4) доступность воспитательных мероприятий, совместных и самостоятельных, подвижных и статичных форм активности с учетом особенностей развития и образовательных потребностей ребенка; речь идет не только о физической доступности, но и об интеллектуальной, когда созданные условия воспитания и применяемые правила должны быть понятны ребенку с особыми образовательными потребностями;
- 5) участие семьи как необходимое условие для полноценного воспитания ребенка дошкольного возраста с особыми образовательными потребностями.

Организация образовательной деятельности с детьми с ограниченными возможностями здоровья, в том числе с инвалидностью (с согласия родителей/законных представителей) осуществляется по адаптированным образовательным программам дошкольного образования (АОП ДО) соответствующей направленности.

Воспитательные задачи и особенности воспитательной деятельности включаются в соответствующую АОП ДО и Рабочую программу воспитания к АОП ДО, в т.ч.:

- 1) формирование общей культуры личности детей, развитие их социальных, нравственных, эстетических, интеллектуальных, физических качеств, инициативности, самостоятельности и ответственности;
- 2) формирование доброжелательного отношения к детям с ОВЗ и их семьям со стороны всех участников образовательных отношений;
- 3) обеспечение психолого-педагогической поддержки семье ребенка с особенностями в развитии и содействие повышению уровня педагогической компетентности родителей;
- 4) обеспечение эмоционально-положительного взаимодействия детей с окружающими в целях их успешной адаптации и интеграции в общество;
- 5) расширение у детей с различными нарушениями развития знаний и представлений об окружающем мире;
- 6) взаимодействие с семьей для обеспечения полноценного развития детей с ОВЗ;
- 7) охрана и укрепление физического и психического здоровья детей, в том числе их эмоционального благополучия;
- 8) объединение обучения и воспитания в целостный образовательный процесс на основе духовно-нравственных и социокультурных ценностей и принятых в обществе правил и норм поведения в интересах человека, семьи, общества.

III ОРГАНИЗАЦИОННЫЙ РАЗДЕЛ

3.1 Психолого-педагогические условия реализации Программы

Успешная реализация Программы обеспечивается следующими психолого-педагогическими условиями:

- 1) признание детства как уникального периода в становлении человека, понимание неповторимости личности каждого ребенка, принятие воспитанника таким, какой он есть, со всеми его индивидуальными проявлениями; проявление уважения к развивающейся личности, как высшей ценности, поддержка уверенности в собственных возможностях и способностях у каждого воспитанника;
- 2) решение образовательных задач с использованием как новых форм организации процесса образования (проектная деятельность, образовательная ситуация, образовательное событие, обогащенные игры детей в центрах активности, проблемно-обучающие ситуации в рамках интеграции образовательных областей и другое), так и традиционных (фронтальные, подгрупповые, индивидуальные занятия). При этом занятие рассматривается как дело, занимательное и интересное детям, развивающее их; деятельность, направленная на освоение детьми одной или нескольких образовательных областей, или их интеграцию с использованием разнообразных педагогически обоснованных форм и методов работы, выбор которых осуществляется педагогом;

- 3) обеспечение преемственности содержания и форм организации образовательного процесса в ДОО, в том числе дошкольного и начального общего уровней образования (опора на опыт детей, накопленный на предыдущих этапах развития, изменение форм и методов образовательной работы, ориентация на стратегический приоритет непрерывного образования - формирование умения учиться);
- 4) учет специфики возрастного и индивидуального психофизического развития обучающихся (использование форм и методов, соответствующих возрастным особенностям детей; видов деятельности, специфических для каждого возрастного периода, социальной ситуации развития);
- 5) создание развивающей и эмоционально комфортной для ребенка образовательной среды, способствующей эмоционально-ценностному, социальноличностному, познавательному, эстетическому развитию ребенка и сохранению его индивидуальности, в которой ребенок реализует право на свободу выбора деятельности, партнера, средств и прочее;
- 6) построение образовательной деятельности на основе взаимодействия взрослых с детьми, ориентированного на интересы и возможности каждого ребенка и учитывающего социальную ситуацию его развития;
- 7) индивидуализация образования (в том числе поддержка ребенка, построение его образовательной траектории) и оптимизация работы с группой детей, основанные на результатах педагогической диагностики (мониторинга);
- 8) оказание ранней коррекционной помощи детям с ООП, в том числе с ОВЗ на основе специальных психолого-педагогических подходов, методов, способов общения и условий, способствующих получению ДО, социальному развитию этих детей, в том числе посредством организации инклюзивного образования;
- 9) совершенствование образовательной работы на основе результатов выявления запросов родительского и профессионального сообществ;
- 10) психологическая, педагогическая и методическая помощь и поддержка, консультирование родителей (законных представителей) в вопросах обучения, воспитания и развития детей, охраны и укрепления их здоровья;
- 11) вовлечение родителей (законных представителей) в процесс реализации образовательной программы и построение отношений сотрудничества в соответствии с образовательными потребностями и возможностями семьи обучающихся;
- 12) формирование и развитие профессиональной компетентности педагогов, психолого-педагогического просвещения родителей (законных представителей) обучающихся;
- 13) непрерывное психолого-педагогическое сопровождение участников образовательных отношений в процессе реализации Федеральной программы в ДОО, обеспечение вариативности его содержания, направлений и форм, согласно запросам родительского и профессионального сообществ;
- 14) взаимодействие с различными социальными институтами (сферы образования, культуры, физкультуры и спорта, другими социальновоспитательными субъектами открытой образовательной системы), использование форм и методов взаимодействия, востребованных современной педагогической практикой и семьей, участие всех сторон взаимодействия в совместной социальнозначимой деятельности;
- 15) использование широких возможностей социальной среды, социума как дополнительного средства развития личности, совершенствования процесса ее социализации;
- 16) предоставление информации о Федеральной программе семье, заинтересованным лицам, вовлеченным в образовательную деятельность, а также широкой общественности;
- 17) обеспечение возможностей для обсуждения Федеральной программы, поиска, использования материалов, обеспечивающих ее реализацию, в том числе в информационной среде.

3.2 Особенности организации развивающей предметно-пространственной среды

Развивающая предметно-пространственная среда – часть образовательной среды и фактор, мощно обогащающий развитие детей. РППС выступает основой для разнообразной,

разносторонне развивающей, содержательной и привлекательной для каждого ребенка деятельности.

Развивающая предметно-пространственная среда (далее - РППС) представляет собой единство специально организованного пространства как внешнего (территория), так и внутреннего (групповые, специализированные, технологические, административные и иные пространства), материалов, оборудования, электронных образовательных ресурсов и средств обучения и воспитания детей дошкольного возраста, охраны и укрепления их здоровья, материалов для организации самостоятельной творческой деятельности детей. РППС создает возможности для учета особенностей, возможностей и интересов детей, коррекции недостатков их развития.

РППС организована как единое пространство, все компоненты которого, согласованы между собой по содержанию, масштабу, художественному решению.

При проектировании РППС учтены:

- этнопсихологические, социокультурные, культурно-исторические и природно-климатические условия;
- возраст, опыт, уровень развития детей и особенностей их деятельности - содержание воспитания и образования;
- задачи образовательной программы для разных возрастных групп;
- возможности и потребности участников образовательной деятельности (детей и их семей, педагогов и других сотрудников, участников сетевого взаимодействия и пр.).

РППС соответствует:

- требованиям ФГОС ДО;
- Программе;
- материально-техническим и медико-социальным условиям пребывания детей в ДОО; возрастным особенностям детей;
- воспитывающему характеру образования детей; требованиям безопасности и надежности.

РППС обеспечивает:

- целостность образовательного процесса и включает всё необходимое для реализации содержания каждого из направлений развития и образования детей (согласно ФГОС ДО.)
- возможность реализации разных видов индивидуальной и коллективной деятельности: игровой, коммуникативной, познавательно-исследовательской, двигательной, продуктивной и пр. в соответствии с потребностями каждого возрастного этапа детей, охраны и укрепления их здоровья, возможностями учета особенностей и коррекции недостатков их развития.

В соответствии с ФГОС ДО, РППС:

- 1) содержательно-насыщенная;
- 2) трансформируемая;
- 3) полифункциональная;
- 4) вариативная;
- 5) доступная;
- 6) безопасная.

Развивающая предметно-пространственная среда организована в виде мобильных центров детской активности:

В группах раннего возраста:

- центр двигательной активности для развития основных движений детей;
- центр сенсорики и конструирования для организации предметной деятельности и игры с составными и динамическими игрушками, освоения детьми сенсорных эталонов формы, цвета, размера;
- центр для организации предметных и предметно-манипуляторных игр, совместных игр со сверстниками под руководством взрослого;
- центр творчества и продуктивной деятельности для развития восприятия смысла

музыки, поддержки интереса к рисованию и лепке, становлению первых навыков продуктивной деятельности, освоения возможностей разнообразных изобразительных средств;

— центр познания и коммуникации (книжный уголок), восприятия смысла сказок, стихов, рассматривания картинок;

— центр экспериментирования и труда для организации экспериментальной деятельности с материалами и веществами (песок, вода, тесто и др.), развития навыков самообслуживания и становления действий с бытовыми предметами-орудиями (ложка, совок, лопатка и пр.).

В группах для детей дошкольного возраста (от 3 до 7 лет) предусматривается следующий комплекс центров детской активности:

— центр двигательной активности (ориентирован на организацию игр средней и малой подвижности в групповых помещениях, средней и интенсивной подвижности в физкультурном и музыкальном залах, интенсивной подвижности на групповых участках, спортивной площадке, всей территории детского сада) в интеграции содержания образовательных областей «Физическое развитие», «Социально-коммуникативное развитие», «Речевое развитие»;

— центр безопасности, позволяющий организовать образовательный процесс для развития у детей навыков безопасности жизнедеятельности в интеграции содержания образовательных областей «Физическое развитие», «Познавательное развитие», «Речевое развитие», «Социально-коммуникативное развитие»;

— центр игры, содержащий оборудование для организации сюжетно-ролевых детских игр, предметы-заместители в интеграции содержания образовательных областей «Познавательное развитие», «Речевое развитие», «Социально-коммуникативное развитие», «Художественно-эстетическое развитие» и «Физическое развитие»;

— центр конструирования, в котором есть разнообразные виды строительного материала и детских конструкторов, бросового материала схем, рисунков, картин, демонстрационных материалов для организации конструкторской деятельности детей в интеграции содержания образовательных областей «Познавательное развитие», «Речевое развитие», «Социально-коммуникативное развитие» и «Художественно-эстетическое развитие»;

— центр логики и математики, содержащий разнообразный дидактический материал и развивающие игрушки, а также демонстрационные материалы для формирования элементарных математических навыков и логических операций в интеграции содержания образовательных областей «Познавательное развитие», «Речевое развитие», «Социально-коммуникативное развитие»;

— центр экспериментирования, организации наблюдения и труда, игровое оборудование, демонстрационные материалы и дидактические пособия которого способствуют реализации поисково-экспериментальной и трудовой деятельности детей в интеграции содержания образовательных областей «Познавательное развитие», «Речевое развитие», «Социально-коммуникативное развитие»;

— центр познания и коммуникации детей, оснащение которого обеспечивает расширение кругозора детей и их знаний об окружающем мире во взаимодействии детей со взрослыми и сверстниками в интеграции содержания образовательных областей «Познавательное развитие», «Речевое развитие», «Социально-коммуникативное развитие»;

— книжный уголок, содержащий художественную и познавательную литературу для детей, обеспечивающую их духовно-нравственное и этико-эстетическое воспитание, формирование общей культуры, освоение разных жанров художественной литературы, воспитание любви и интереса к художественному слову, удовлетворение познавательных потребностей в интеграции содержания всех образовательных областей;

— центр театрализации и музицирования, оборудование которого позволяет организовать музыкальную и театрализованную деятельность детей в интеграции с

содержанием образовательных областей «Художественно-эстетическое развитие», «Познавательное развитие», «Речевое развитие», «Социально-коммуникативное развитие», «Физическое развитие»;

— центр уединения предназначен для снятия психоэмоционального напряжения воспитанников;

— центр творчества детей, предназначенный для реализации продуктивной деятельности детей (рисование, лепка, аппликация, художественный труд) в интеграции содержания образовательных областей «Художественно-эстетическое развитие», «Речевое развитие», «Познавательное развитие», «Социально-коммуникативное развитие».

Предметно-пространственная среда обеспечивает условия для эмоционального благополучия детей и комфортной работы педагогических и учебно- вспомогательных сотрудников.

В ДОО созданы условия для информатизации образовательного процесса. Для этого в групповых и прочих помещениях в наличии оборудование для использования информационно-коммуникационных технологий в образовательном процессе.

3.3. Материально-техническое обеспечение Программы, обеспеченность методическими материалами и средствами обучения и воспитания

В ДОО созданы материально-технические условия, обеспечивающие:

1) возможность достижения обучающимися планируемых результатов освоения Федеральной программы;

2) выполнение требований санитарно-эпидемиологических правил и гигиенических нормативов, содержащихся в [СП 2.4.3648-20](#), [СанПиН 2.3/2.4.3590-20](#) "Санитарно-эпидемиологические требования к организации общественного питания населения", утвержденных постановлением Главного государственного санитарного врача Российской Федерации от 27 октября 2020 г. N 32 (зарегистрировано Министерством юстиции Российской Федерации 11 ноября 2020 г., регистрационный N 60833), действующим до 1 января 2027 года (далее - СанПиН 2.3/2.4.3590-20), [СанПиН 1.2.3685-21](#):

— к условиям размещения организаций, осуществляющих образовательную деятельность;

— оборудованию и содержанию территории;

— помещениям, их оборудованию и содержанию;

— естественному и искусственному освещению помещений;

— отоплению и вентиляции;

— водоснабжению и канализации;

— организации питания;

— медицинскому обеспечению;

— приему детей в организации, осуществляющих образовательную деятельность;

— организации режима дня;

— организации физического воспитания;

— личной гигиене персонала;

3) выполнение ДОО требований пожарной безопасности и электробезопасности;

4) выполнение ДОО требований по охране здоровья обучающихся и охране труда работников ДОО;

5) возможность для беспрепятственного доступа обучающихся с ОВЗ, в том числе детей-инвалидов к объектам инфраструктуры ДОО.

При создании материально-технических условий для детей с ОВЗ ДОО учитываются особенности их физического и психического развития.

ДОО оснащено оборудованием для различных видов детской деятельности в помещении и на участке, игровыми и физкультурными площадками, озелененной территорией.

ДОО есть необходимое оснащение и оборудование для всех видов воспитательной и образовательной деятельности обучающихся (в том числе детей с ОВЗ и детей-инвалидов), педагогической, административной и хозяйственной деятельности:

- 1) помещения для занятий и проектов, обеспечивающие образование детей через игру, общение, познавательно-исследовательскую деятельность и другие формы активности ребенка, с участием взрослых и других детей;
- 2) оснащение РППС, включающей средства обучения и воспитания, подобранные в соответствии с возрастными и индивидуальными особенностями детей дошкольного возраста, содержания Федеральной программы;
- 3) мебель, техническое оборудование, спортивный и хозяйственный инвентарь, инвентарь для художественного, театрального, музыкального творчества, музыкальные инструменты;
- 4) административные помещения, методический кабинет;
- 5) помещения для занятий специалистов (учитель-логопед, учитель-дефектолог, педагог-психолог);
- 6) помещения, обеспечивающие охрану и укрепление физического и психологического здоровья, в том числе медицинский кабинет;
- 7) оформленная территория и оборудованные участки для прогулки ДОО.

Детский сад расположен в кирпичном двухэтажном здании, построенном по типовому проекту в 1989 году. Общая площадь здания: 3841,8 кв.м. Общая площадь территории: 15229 кв.м.. На территории оборудованы 12 участков, спортивная площадка. В состав помещений входят: 12 групповых комнат, 12 спален, методический кабинет, музыкальный зал, спортивный зал, кабинет татарского языка, 2 логопедических кабинета, кабинет педагога-психолога, кабинет конструирования, кабинет по ПДД.

Оснащение музыкального зала соответствует педагогическим, эстетическим и гигиеническим требованиям. Инвентарь спортивного зала обеспечивает выполнение программы по физическому воспитанию.

Группы оборудованы необходимой мебелью, мягким инвентарём. При оформлении групповых комнат воспитатели исходят из требований безопасности используемого материала для здоровья детей, а также характера воспитательно-образовательной модели. Материально-техническая база учреждения позволяет вести в полном объеме работу по развитию учреждения. В детском саду имеются мобильный компьютерный класс ICLab (11 ноутбуков), 18 ноутбуков, 4 интерактивных стола Smart 230i, 1 интерактивная трибуна Smart-One PRO 15, групповая система HD BKC Sony SRG-XG77S, видеокамера поворотная Sony SRG-120DH PTZ, видеопанель NEC MultiSync X462UN, контроллер автонаведения камер на выступающего K1-1E-1 RS v/DIS/SONI, акустическая система, 10 микрофонов, 2 аудиоманитолы, 5 магнитофонов, 3 проекционных комплекта (проектор, экран), 1 интерактивный комплект SMART, 1 интерактивный комплект, 1 интерактивная доска, 3 проектора, 2 экрана, 2 принтера, 9 МФУ. Имеется выход в интернет, электронная почта.

Перечень оборудования

Групповые помещения, учебные кабинеты	Перечень оборудования
<i>Групповые помещения</i>	Стол, стулья, шкафы-стеллажи, ноутбук, доска выбора, магнитно-маркерная доска, детская мебель для сюжетно-ролевых игр, дидактические и развивающие игры (игрушки), развивающие плакаты, строительные конструкторы, мягкие модули, методическая и художественная литература.
<i>Музыкальный зал</i>	Стулья, проектор, экран, акустическая система, ноутбук, пианино, синтезатор, музыкальные инструменты, набор аудио дисков, нотные сборники, методическая литература.
<i>Физкультурный зал</i>	Ноутбук, аудиоманитола, стенка для лазанья, спортивный комплекс «Комета», гимнастические скамейки, гибкий тоннель, тактильная дорожка, мячи, гимнастические палки, маты, мешочки для метания,

	кегли, лабиринт, сухой бассейн.
<i>Логопедический кабинет 1</i>	Столы, стулья, шкафы-стеллажи, флипчарт офисный, меловая магнитная доска, ноутбук, интерактивный комплект SMART, интерактивный стол SMART, магнитофон, МФУ «Brother», флипчарт детский, методическая и художественная литература, наглядный демонстрационный и раздаточный материал для обследования и коррекционной работы, дидактические и развивающие игры (игрушки) для речевого развития, зеркала,
<i>Логопедический кабинет 2</i>	Столы, стулья, шкафы-стеллажи, магнитно-маркерная доска, ноутбук, методическая и художественная литература, наглядный демонстрационный и раздаточный материал для обследования и коррекционной работы, дидактические и развивающие игры (игрушки) для речевого развития, зеркала.
<i>Кабинет конструирования</i>	Проектор, интерактивная доска, акустическая система, столы, стулья, шкафы-стеллажи, магнитно-маркерная доска, раздаточный материал для работы, флипчарт детский.
<i>Кабинет педагога-психолога</i>	Столы, стулья, шкафы-стеллажи, кресла, магнитофон, флипчарт офисный, дидактические и развивающие игры (игрушки), ноутбук
<i>Кабинет татарского языка</i>	Стулья, шкафы-стеллажи, флипчарт детский, ноутбук, лазерный принтер, методическая и художественная литература, дидактические и развивающие игры (игрушки), DVD и аудио диски на татарском языке, информационный стенд «Карта Республика Татарстан»
<i>Кабинет по ПДД</i>	Пианино сюита, знаки дорожного движения, атрибуты по ПДД, игровые мягкие модули, стенды, методическая литература, демонстрационный материал.
<i>Методический кабинет</i>	Ноутбук, проектор, экран, интерактивная трибуна Smart-One PRO 15, групповая система HD ВКС Sony SRG-XG77S, видеочамера поворотная Sony SRG-120DH PTZ, видеопанель NEC MultiSync X462UN, контроллер автонаведения камер на выступающего K1-1E-1 RS v/DIS/SONI, микрофоны, флипчарт офисный, принтер, акустическая система.

Перечень используемой литературы, пособий

	Используемые программы, методические пособия
<i>Общая литература</i>	Атарщикова Н.А. Развернутое перспективное планирование. – М.: Учитель, 2009; Белая К.Ю. Руководство ДОО. Организация внутреннего контроля.- М.: ТЦ Сфера, 2019; Вахрушева И.Г. Путь к успеху. Учебное пособие для учителей и педагогов – психологов школы.- К.: Фолиант, 2014; Закон «Об образовании в Российской Федерации» от 29.12.2012г.- М.: ТЦ Сфера, 2013 Князева О.Л. Учебно-методическое пособие по реализации программы “Сообщество” в российских детских садах.- М.: Гендальф, 1999; Кобзева Т.Г. Организация деятельности детей на прогулке. Подготовительная группа.- В.: Учитель; Кобзева Т.Г. Организация деятельности детей на прогулке. Старшая группа.- В.: Учитель; Кобзева Т.Г. Организация деятельности детей на прогулке. Средняя группа.- В.: Учитель;

	<p>Кравченко И.В. Прогулки в детском саду младшая и средняя группы. М.: Сфера, 2015;</p> <p>Кравченко И.В., Долгова Т.Л. Прогулки в детском саду старшая и подготовительная к школе группы. – М.: ТЦ Сфера, 2015;</p> <p>Крылова Н.М. Мониторинг достижения детьми планируемых результатов освоения программы “Детский сад- Дом радости”.- М.: ТЦ Сфера, 2013;</p> <p>Микляева Н.В. Мониторинг эффективности реализации образовательной программы ДОУ.- М.: ТЦ Сфера, 2013;</p> <p>Микляева Н.В. Экспресс-конструктор образовательной программы. Методическое пособие для детского сада и дошкольного отделения школы.- М.: ТЦ Сфера, 2014;</p> <p>Недомеркова И.Н. Годовой план работы дошкольной образовательной организации: организационно-управленческое сопровождение реализации ФГОС.- В.: Учитель, 2016;</p> <p>Николаева С.Н. Юный эколог.- М.: Мозаика- Синтез, 2002;</p> <p>Сажина С.Д. Составление рабочих учебных программ для ДОУ. Методические рекомендации.- М.: ТЦ Сфера, 2007;</p> <p>Санитарно-эпидемиологические правила и нормативы для ДОО.- М.: ТЦ Сфера, 2017;</p> <p>Сулима Л.О. Независимая оценка качества дополнительного образования детей в Республике Татарстан.- К.: ГБУ ДО Республиканский центр внешкольной работы, 2018;</p> <p>Трифоновна Е.В. Мониторинг достижения детьми планируемых результатов освоения программы.- М.: ТЦ Сфера, 2013;</p> <p>Хансен К.А. Организация программы, ориентированный на ребенка: программа “Сообщества”.-М.: Гендальф, 1999;</p> <p>Хансен К.А. Образование и культура демократии : педагогическая методика для младшего возраста.-М.: ОАО Внешнеторгиздат, 1999;</p> <p>Цквитария Т.А. В помощь старшему воспитателю. Книга 2: Диагностика, предметно-пространственная среда.- М.: ТЦ Сфера, 2015;</p> <p>Чиркова С. В. Родительские собрания в детском саду. Подготовительная группа.- М.: Вако, 2010;</p> <p>Чиркова С. В. Родительские собрания в детском саду. Средняя группа.- М.: Вако, 2016;</p> <p>Чиркова С.В. Родительские собрания в детском саду.-М.: Вако,2011;</p> <p>Чиркова С.В. Родительские собрания в детском саду. Младшая группа. 3-е изд.- М.: ВАКО, 2017;</p> <p>Чиркова С.В. Родительские собрания в детском саду. Старшая группа.- М.: ВАКО, 2010;</p> <p>Энциклопедия воспитания и развития дошкольника. – Я.: Академия развития, 2001;</p> <p>Юдина Е. Г. Примерная основная образовательная программа дошкольного образования ОТКРЫТИЯ.-М.: Мозаика-Синтез, 2015;</p>
<p><i>Речевое развитие</i></p>	<p>С.Ю. Мещерякова, Л.Н. Галигузова «Речевое развитие детей» Методические материалы к комплексной образовательной программе для детей раннего возраста «Первые шаги», Москва «Русское слово»</p> <p>В.В. Гербова «Занятия по развитию речи в первой младшей группе детского сада». Планы занятий. – М.: Мозаика – Синтез</p> <p>В.В. Гербова «Занятия по развитию речи во второй младшей группе детского сада». Планы занятий. – М.: Мозаика – Синтез</p>

	<p>В.В. Гербова «Занятия по развитию речи в средней группе детского сада». Планы занятий. – М.: Мозаика – Синтез</p> <p>В.В. Гербова «Занятия по развитию речи в старшей группе детского сада». Планы занятий. – М.: Мозаика – Синтез.</p> <p>В.В. Гербова «Занятия по развитию речи в подготовительной к школе группе детского сада». Планы занятий. – М.: Мозаика – Синтез.</p> <p>О.С. Ушакова «Развитие речи детей 3-5 лет» Программа. Конспекты занятий. Методические рекомендации. - ТЦ-Сфера</p> <p>О.С. Ушакова «Развитие речи детей 5-7 лет» Программа. Конспекты занятий. Методические рекомендации. - ТЦ-Сфера</p> <p>С.П. Цуканова, Л.Л. Бетц «Я готовлюсь к чтению и письму» Планирование и конспекты занятий по обучению грамоте детей 5-7 лет, ООО «Издательство гном»</p> <p>Агапова И. Лучшие игры со словами.- М.: Лада, 2007;</p> <p>Агранович З.Е. Логопедическая работа по преодолению нарушений слоговой структуры слов у детей. – СПб.: Детство-ПРЕСС, 2001;</p> <p>Алябьева Е.А. Стихотворные упражнения для развития речи детей 4-7 лет. - М.: Творческий центр, 2012;</p> <p>Арбекова Н. Развиваем связную речь 5-6 лет с ОНР. Конспекты подгрупповых занятий логопеда. – Гном, 2013;</p> <p>Арбекова Н. Развиваем связную речь 5-6 лет с ОНР. Планирование работы воспитателя в старшей группе. – Гном, 2012;</p> <p>Арбекова Н. Развиваем связную речь 5-6 лет с ОНР. Планирование работы логопеда в старшей группе. – Гном, 2012;</p> <p>Арбекова Н. Развиваем связную речь 6-7 лет с ОНР. Планирование работы воспитателя в подготовительной к школе группе. – Гном, 2012;</p> <p>Арбекова Н.Е. Развиваем связную речь у детей 5-6 лет с ОНР. Конспекты фронтальных занятий логопеда. – М.: Гном, 2014;</p> <p>Арбекова Н.Е. Развиваем связную речь у детей 6-7 лет с ОНР. Конспекты фронтальных занятий логопеда. – М.: Гном, 2013;</p> <p>Арбекова Н.Е. Развиваем связную речь у детей 6-7 лет с ОНР. Планирование работы логопеда в подготовительной к школе группе.- М.: Гном, 2017;</p> <p>Арефьева Л.Н. Лексические темы по развитию речи детей 4-8 лет. – М.: Творческий Центр, 2008;</p> <p>Бардышева Т.Ю. Речевые и пальчиковые игры.- М.: ЗАО Росмен, 2014;</p> <p>Батаева С. Мои первые рассказы.- М.: Питер, 2016;</p> <p>Батаева С. Развитие речи.- СПб.: Пите , 2017;</p> <p>Белоусова Л.Е. Удивительные истории.- СПб.: Детство – пресс, 2002;</p> <p>Бондаренко А.К. Словесные игры в детском саду.- М.: Просвещение, 1974;</p> <p>Борисова Н.А. Логопедические сказки по развитию звуковой культуры речи. - Казань, 2014;</p> <p>Бортникова Е. Составляем рассказы по картинкам.- Е.:Книго-Мир, 2010;</p> <p>Бунеев Р.Н. По дороге к азбуке. Учебное пособие. Ч. 3. –М.:Баллас, 2016;</p> <p>Бушлякова Р.Г. Артикуляционная гимнастика с биоэнергопластикой.: Конспекты индивидуальных занятий по коррекции нарушений произношения свистящих, шипящих и сонорных звуков с включением специальных движений кистей и пальцев рук на каждое</p>
--	---

	<p>артикуляционное упражнение.– СПб.: ООО «ИЗДАТЕЛЬСТВО «ДЕТСТВО-ПРЕСС», 2011;</p> <p>Вакуленко Ю.А. Азбука – читалочка. – В.: Учитель, 2008;</p> <p>Волина В.В. Занимательное азбукведение. – М.:Просвещение, 1991;</p> <p>Володина В.С. Альбом по развитию речи. – М.: ЗАО «Росмэн-Пресс», 2008;</p> <p>Воробьева Т.А., Крупенчук О.И. Артикуляционная гимнастика. - СПб.: Литера, 2009;</p> <p>Воробьева Т.А., Гузенко Т.В. 50 уроков для подготовки руки к письму. – СПб.: Издательский Дом «Литера», 2009;</p> <p>Выгодская И.Г., Пеллингер Е.Л., Успенская Л.П. Устранение заикания у дошкольников в игровых ситуациях. – М.: Просвещение, 1993.</p> <p>Г.Арушанова Игровые диалоги. – М.: КАРАПУЗ-ДИДАКТИКА, 2005;</p> <p>Гербова В. Учусь говорить.-М.: Просвещение, 2003;</p> <p>Гербова В.В. Развитие речи в детском саду. Средняя группа. - М.: Мозаика- Синтез,2017;</p> <p>Гомзяк О.С. Говорим правильно в 5-6 лет. Конспекты фронтальных занятий I, II, III периодов обучения в старшей логогруппе. . - М.: Гном, 2010;</p> <p>Гомзяк О.С. Говорим правильно в 6-7 лет. Конспекты занятий по развитию связной речи в подготовительной к школе логогруппе. - М.: Гном, 2017;</p> <p>Гомзяк О.С. Говорим правильно в 6-7 лет. Конспекты фронтальных занятий в подготовительной к школе логогруппе I, II, III периоды. - М.: Гном, 2014;</p> <p>Дьякова Е.А. Логопедический массаж: Учебное пособие для студ.высш.учеб.заведений – М.: Издательский центр «Академия», 2003.</p> <p>Ельцова О.М. Подготовка старших дошкольников к обучению грамоте. Волгоград: Учитель, 2009;</p> <p>Жукова Н.С. Уроки логопеда. Исправление нарушений речи. - М.: Эксмо, 2008;</p> <p>Зиганшина Л. Р. Развитие русской (родной) речи (старшая группа): метод. пособие для дошкольных образват. орг. – К.: Татар. КН. изд-во, 2014;</p> <p>Иванова К.В Сами с усами. – М.:Лист, 1998;</p> <p>Иншакова О.Б. Альбом для логопеда. –М.: Владос, 2014;</p> <p>Карпова С.И. Развитие речи и познавательных способностей дошкольников 4-5лет, СПб. – М.: Речь, 2015;</p> <p>Карпова С.И Развитие речи и познавательных способностей дошкольников 6 – 7 лет. - С – П.:Речь, 2015;</p> <p>Картушина М. Ю. Конспекты логоритмических занятий с детьми 4-5 лет. – М.: Сфера, 2008;</p> <p>Кислова Г.Р., Иванова А.А. По дороге к Азбуке. Пособие по развитию речи и подготовке к обучению грамоте дошкольников, посещающих подготовительные логопедические группы.- М.: Баласс, 2012;</p> <p>Климанова Л.Ф. Что рассказало слово. – М.: Открытое общество, 1998;</p> <p>Колпакова О. Составляем рассказы по серии картинок.- Е.:ЛИТУР, 2015;</p> <p>Комплексная образовательная программа дошкольного образования для детей с тяжелыми нарушениями речи (общим недоразвитием</p>
--	---

	<p>речи) с 3 до 7 лет; Издание третье, переработанное и дополненное в соответствии с ФГОС ДО; Нищева Н.В., — СПб., ДЕТСТВО-ПРЕСС, 2015 г;</p> <p>Коноваленко В.В., Коноваленко С.В. Автоматизация звуков у детей. Комплект из четырёх альбомов. М.: Гном, 2007;</p> <p>Косинова Е.М. Уроки логопеда. - М.: ЭКСМО, 2011.</p> <p>Кружков Г. Всё наоборот. Небылицы и нелпицы в стихах. – М.: Просвещение, 1992;</p> <p>Крупенчук О.И., Воробьева Т.А. Исправляем произношение: Комплексная методика коррекции артикуляционных расстройств. – СПб.: Издательский Дом «Литера», 2010;</p> <p>Крупенчук О.И. Тренируем пальчики - развиваем речь.- СПб.: Литера, 2011;</p> <p>Куцина Е. Учимся пересказывать.- Е.: ЛИТУР-К, 2018;</p> <p>Ладыженская Т.А., Никольская Р.И., Сорокина Г.И. Речевые уроки. – М.: Просвещение, 1995;</p> <p>Линго Т.И. Игры ребусы, загадки для дошкольников. – Я.: АКАДЕМИЯ РАЗВИТИЯ, 2006;</p> <p>Лифиц Е.А. Развитие речи, движения и мелкой моторики. – М.: АЙРИС-ПРЕСС, 2010;</p> <p>Лунина Н.А. Играем в буквы и слова. - Н.: Сибирское университетское издательство, 2009;</p> <p>Маханаева М.Д. Театрализованные занятия в детском саду. – М.: Сфера, 2004;</p> <p>Морозова И., Пушкарёва М. Уроки логопеда. Учимся говорить правильно. - М.: Стрекоза, 2010;</p> <p>Мушина А.Я. Речедвигательная ритмика. – М.: АСТ: Астрель; Владимир: ВКТ, 2009.</p> <p>Нефедова К. «Бытовые электроприборы. Какие они?»- М.: Гном и Д 2007;</p> <p>Нефедова К. Инструменты. Какие они? – М.: ГНОМ, 2010;</p> <p>Нефедова К.П. Посуда и столовые принадлежности. Какае они? – М.: ГНОМ, 2011;</p> <p>Николаев А. Пальчиковые игры.- М.: РИПОЛ классик, 2012;</p> <p>Нищева Н. В. Картинный материал к речевой карте ребенка с общим недоразвитием речи (с 4 до 7 лет) — СПб., ДЕТСТВО-ПРЕСС, 2015;</p> <p>Нищева Н. В. Карточки методических рекомендаций для родителей дошкольников с ОНР — СПб., ДЕТСТВО-ПРЕСС, 2014.</p> <p>Нищева Н. В. Речевая карта ребенка с общим недоразвитием речи (с 4 до 7 лет) — СПб., ДЕТСТВО-ПРЕСС, 2014;</p> <p>Нищева Н.В. Карточка упражнений для автоматизации правильного произношения и дифференциации звуков разных групп. – СПб.: ООО «ИЗДАТЕЛЬСТВО «ДЕТСТВО-ПРЕСС», 2010;</p> <p>Новиковская О.А. Альбом по развитию речи для дошкольников в рассказах и веселых картинках. – М.: АСТ; СПб.: Сова, 2011;</p> <p>Овчинникова Т.С. Артикуляционная и пальчиковая гимнастика в детском саду. - СПб. Каро, 2008;</p> <p>Османова Г.А., Позднякова Л.А. Игровой логопедический массаж и самомассаж в коррекции речевых нарушений. – Каро, 2013.</p> <p>Основы дошкольной логопедии/Т.Б. Филичева, О.С. Орлова, Т.В. Туманова и др. – Москва: Эксмо, 2015;</p> <p>Пикулева Н.В. Слово на ладошке. Игры, считалки, загадки и скороговорки. – М.: Новая школа, 1997;</p>
--	---

	<p>Программы дошкольных образовательных учреждений компенсирующего вида для детей с нарушениями речи: Коррекция нарушений речи Т.Б.Филичева, Г.В.Чиркина и др. - М.: Просвещение. - 2008г;</p> <p>Пятница Т.В. Логопедия в таблицах, схемах, цифрах. – Ростов нД.: Феникс, 2011;</p> <p>Сапожникова О.Б., Петрик Т.А. Педагогическая песочница для развития речи детей 3-5 лет. - М.: ТЦ Сфера, 2017;</p> <p>Сахипова З.Г. Читаем детям.- Ленинград: Просвещение, 1991;</p> <p>Светлова И.Е. Развиваем устную речь. - М.: Эксмо-Пресс, 2001;</p> <p>Сидорова У.М. Задания по развитию речи детей средней группы ДОУ. – М.: СФЕРА, 2010;</p> <p>Синицын В.А. Чтобы язык не заплетался. - М.: Лада, 2007;</p> <p>Синицына Е.И. Игры и упражнения со словами.- М.: Юнвес, 2000;</p> <p>Синицына Е.И. Развивающие стихи и рифмы. - М.: Юнвес, 2000;</p> <p>Скворцова И. В. Логопедические игры. - М.: Олма, 2008;</p> <p>Сотникова Н.А. 100 загадок от А до Я для детей 7-9 лет. –М.: АЙРИС-пресс, 2019;</p> <p>Сухин И. Литературные викторины для маленьких читателей. – М.:Айрис Пресс, 2001;</p> <p>Сухин И.Г. Мойдодыр, Черномор, Снеговик и другие. Литературные викторины для дошкольников и младших школьников.- М.: Новая школа, 1996;</p> <p>Тимонен Е.И. Туколайнен Е.Т. Непрерывная система коррекции общего недоразвития речи в условиях специальной группы детского сада для детей с тяжелыми нарушениями речи (старшая группа): Методика планирования и содержание занятий (из опыта работы). – СПб.: ДЕТСТВО-ПРЕСС, 2002;</p> <p>Ткаченко Т.А. Логопед у вас дома. Энциклопедия правильного произношения. - М.: Эксмо, 2011;</p> <p>Ткаченко Т.А. Логопедический букварь дошкольника. -М.: Эксмо, 2007;</p> <p>Туманова Т.В. Исправление произношения у детей. Дидактический материал. Учебно-методическое пособие для логопедов, воспитателей и родителей./ Под редакцией Т.Б. Филичевой – М: «Гном-Пресс, 1999;</p> <p>Ушакова О.С. Развитие речи детей 5-7 лет. – М.: ТЦ Сфера, 2017;</p> <p>Фомичева М.Ф. Воспитание у детей правильного произношения: Пособие для воспитателя дет. сада. – М.: Просвещение, 1980;</p> <p>Цуканова С.П., Бетц Л.Л. Учим ребёнка говорить и читать. Конспекты занятий по развитию фонематической стороны речи и обучению грамоте детей старшего дошкольного возраста I, II, III периоды. - М.: Гном, 2012;</p> <p>Черенкова Е.Ф. Оригинальные пальчиковые игры. – М.: 2007;</p> <p>Шапина О. Чистоговорки и скороговорки для развития речи. - М. – СПб.: СОВА, 2006;</p> <p>Шашкина Г.Р., Зернова Л.П., Зимина И. А. Логопедическая работа с дошкольниками. - М.: Академия, 2003;</p> <p>Шорыгина Т. А. Какие звери в лесу?- М.: Гном и Д, 2007;</p> <p>Шорыгина Т. А. Домашние животные, какие они?- М.: Гном и Д, 2006;</p> <p>Шорыгина Т. А. Овощи, какие они?- М.: Гном и Д, 2007;</p> <p>Шорыгина Т. А. Рыбы, какие они.- М.: Гном и Д,2007;</p> <p>Шорыгина Т.А. Беседы о том, кто где живёт. – М.: СФЕРА, 2013;</p>
--	---

	<p>Шорыгина Т.А. Беседы о правилах пожарной безопасности. – М.: СФЕРА, 2013;</p> <p>Шорыгина Т.А. Беседы о природных явлениях и объектах. – М.: СФЕРА, 2010;</p> <p>Шорыгина Т.А. Беседы о пространстве и времени.- М.-ТЦ Сфера, 2013;</p> <p>Шорыгина Т.А. Кустарники. -М. :Гном и Д, 2007;</p> <p>Шорыгина Т.А. Птицы, какие они?- М.: Гном и Д, 2007;</p> <p>Шорыгина Т.А. Травы, какие они.- М.: ГНОМид,2008;</p> <p>Шорыгина Т.А. Фрукты, какие они?- М.: Гном и Д , 2007;</p> <p>Шорыгина. Т.А. Беседы о здоровье. - М.: СФЕРА, 2013;</p> <p>Юдина Я.Л., Захарова И.С. Сборник логопедических упражнений. Старшая группа. – М.:2010;</p> <p>Ядешко В.И. Развитие речи детей от трех до пяти лет. - М.: Просвещение, 1966;</p>
<p><i>Познавательное развитие</i></p>	<p>Смирнова Е.О., С.Ю. Мещерякова, Т.В. Ермолова «Познавательное развитие детей» Методические материалы к комплексной образовательной программе для детей раннего возраста «Первые шаги», Москва «Русское слово»</p> <p>Петерсон Л.Г., Кочемасова Е.Е. Игралочка. Практический курс математики для детей 3-4 лет. Методические рекомендации. Часть 1</p> <p>Петерсон Л.Г., Кочемасова Е.Е. Игралочка. Математика для детей 3-4 лет. Ступень 1</p> <p>Петерсон Л.Г., Кочемасова Е.Е. Игралочка. Математика для детей 4-5 лет. Ступень 2</p> <p>Петерсон Л.Г., Кочемасова Е.Е. Игралочка. Практический курс математики для детей 4-5 лет. Методические рекомендации. Часть 2</p> <p>Петерсон Л.Г., Кочемасова Е.Е. Игралочка - ступенька к школе. Практический курс математики для детей 5-6 лет. Метод.рекомендации. Часть 3</p> <p>Петерсон Л.Г., Кочемасова Е.Е. Игралочка - ступенька к школе. Математика для детей 5-6 лет. Ступень 3</p> <p>Петерсон Л.Г., Кочемасова Е.Е. Игралочка - ступенька к школе. Математика для детей 6-7 лет. часть4(1)</p> <p>- Петерсон Л.Г., Кочемасова Е.Е. Игралочка - ступенька к школе. Практический курс математики для дошкольников. Методические рекомендации. Ступень 4 (1-2)</p> <p>Петерсон Л.Г., Кочемасова Е.Е. Игралочка - ступенька к школе. Математика для детей 6-7 лет. Ступень 4 (2)</p> <p>Николаева С.Н. «Юный эколог»</p> <p>Кобзева Т.Г., Александрова Г.С. Организация деятельности на прогулку. Средняя группа.</p> <p>Кобзева Т.Г., Александрова Г.С. Организация деятельности на прогулку. Старшая группа.</p> <p>Агаева Е.А. Чего на свете не бывает? - М.:Мозайка, 1991;</p> <p>Ананьичева Л.Т. Зеленый огонек-98.- К.: КазГАСА,1999;</p> <p>Артемова Л.В. Окружающий мир в дидактических играх дошкольников. – М.: Просвещение, 1992;</p> <p>1. Арцишевский И. С. Мобильный этикет. Записи гнома. -СПб. : Иванар, 2012;</p>

	<p>Ахмадиева Р.Ш. Обучение детей безопасному поведению на дорогах. Методические рекомендации для работы с родителями.- К.: ГБУ НЦБЖД, 2014;</p> <p>Белугин М.Г. Организация и проведение мероприятий по профилактике детского дорожно-транспортного травматизма в Республике Татарстан.- К.: НЦ БЖД, 2006;</p> <p>Бондаренко Т.М. Комплексные занятия в детском саду.- В.:ТЦ Учитель, 1999</p> <p>Бортникова Е. Знакомимся с геометрией. – Екатеринбург: Литур, 2017;</p> <p>Бортникова Е. Знакомимся с окружающим миром.- Е.:ЛиТур, 2016;</p> <p>Вайнер Б.Г. Большое путешествие.- К.: ГБУ НЦБЖД, 2018;</p> <p>Вахрушев А.А. Здравствуй, мир. - М.: Баласс, 2006;</p> <p>Венгер Л.А. Угадай, как нас зовут. Игры и упражнения по развитию умственных способностей у детей дошкольников.- М.: Просвещение , 1994;</p> <p>Венгер Л.А.Дидактические игры и упражнения по сенсорному воспитанию дошкольников.- М.:Просвещение, 1973;</p> <p>Волина В. Праздник числа. - М.: Знание, 1993;</p> <p>Габдуллина З.М. Развитие навыков работы с компьютером у детей 4-7 лет. - В.: Учитель, 2008;</p> <p>Гаврина С. Е., Кутявина Н. Л. Большая книга тестов, 5-6 лет.- М.: Росмэн, 2016;</p> <p>Гаврина С.Е. Готов ли ваш ребенок к школе.- М.: Росмэн – Пресс, 2005;</p> <p>Галева Г.А. Цикл занятий для детей дошкольного возраста по обучению правилам безопасного поведения на дорогах. - Казань: Научный центр БЖД, 2009;</p> <p>Деньго Е. Дружок. - М.: Детская книга, 2010;</p> <p>Дыбина О.В. Неизведанное рядом. - М.: Сфера, 2005;</p> <p>2. Дьяченко О.Чего на свете не бывает?- М.: Просвещение, 1991;</p> <p>3. Извекова Н. Занятия по правилам дорожного движения.-М.: ТЦ Сфера, 2005;</p> <p>Калугин М.А. Развивающие игры для младших школьников. - Я.: Академия развития, 1997;</p> <p>Ковалько В.И. Игровой модульный курс по ПДД.- М.: ВАКО, 2009;</p> <p>Колесникова Е. В. Математика для детей 6-7 лет.- М.: ТЦ Сфера, 2015;</p> <p>Колесникова Е.В Математика для детей 4-5лет. – М.: Сфера, 2012;</p> <p>Колесникова Е.В. Математика для детей 5-6 лет. Методическое пособие. – М.: ТЦ Сфера, 2015;</p> <p>Колесникова Е.В. Математические ступеньки. Программа развития математических представлений у дошкольников. – М.: ТЦ Сфера, 2016;</p> <p>Колесникова Е.В. Я считаю до двадцати. - М.: Сфера, 2014;</p> <p>Колесникова Е.В. Я считаю до десяти. - М.: Сфера, 2014;</p> <p>Комарова Л.Д. Как работать с палочками Кюизенера. Игры и упражнения по обучению математике детей 5-7 лет. – М.: Издательство Гном, 2017;</p> <p>Логинова Л. 365 уроков безопасности.- М.: Рольф, 2000;</p> <p>Лункина Е.Н. Растим малыша 3-4 лет.-М.: ТЦ Сфера, 2008</p> <p>Михайлова З. А. Игровые занимательные задачи для дошкольников.- М.: Просвещение, 1990;</p>
--	--

	<p>Новогорцева Н.В. Учимся писать. Обучение грамоте в детском саду. - Ярославль: Академия развития, 1998;</p> <p>Орлова Д. Большая книга Монтессори. – СПб.: ПРАЙМ-ЕВРОЗНАК, 2008;</p> <p>Павлова Л. Ю. Сборник дидактических игр по ознакомлению с окружающим миром.-М.:Мозайка, 2016;</p> <p>Пенькова Л.А.Под парусом Лето плывет по земле (организация работы тематических площадок в летний период).- М.: ЛИНКА-ПРЕСС, 2006;</p> <p>Петерсон Л.Г. Игралочка. Практический курс математики для дошкольников. Методические рекомендации.- М.: Баласс, 1998;</p> <p>Петерсон Л.Г. Сказочная математика. Для детей 6-7 лет.-М.:3-е изд. Стереотип, 2019;</p> <p>4. Поддьякова Н.Сенсорное воспитание в детском саду.- М.: Просвещение, 1981;</p> <p>Помораева И.А., Позина В.А. Формирование элементарных математических представлений. Младшая группа. – М.: Мозаика-Синтез, 2014;</p> <p>Попова Т.И. Мир вокруг нас. – М.: LINKA –PRESS, 1998;</p> <p>Практический журнал Воспитатель ДОУ № 1/2013 (67) М.: ТЦ Сфера;</p> <p>Практический журнал Воспитатель ДОУ № 3/2013 (69) М.: ТЦ Сфера;</p> <p>Прокофьева А.Г. 100 развивающих игр. - М.: Мир книги, 2008 г;</p> <p>Прохорова Л.Н. Практическое пособие. Экологическое воспитание дошкольников. - М.: АРКТИ, 2003;</p> <p>Радзиевская Л. Ты и дорога.-М.: Литература, 2008;</p> <p>Рыжова Н.А. Мини-музей в детском саду.- М.: Линка-Пресс, 2008;</p> <p>Саулина Т.Ф. Три сигнала светофора.- М.: Мозаика-Синтез, 2010;</p> <p>Смирнова Е. В. Занимаемся с мамой.- М.: Эксмодетство, 2018;</p> <p>Соломенникова О.А. Ознакомление с природой в детском саду. Младшая группа. – М.: Мозаика-синтез, 2015;</p> <p>Старцева О. Ю. Школа дорожных наук.- М.: ТЦ Сфеа, 2010;</p> <p>Тарабарина Т.И. Детям о времени.- Ярославль: Академия развития, 1996;</p> <p>Узорова О. В. 350 упражнений для развития логики и внимания.- М.: АСТ, 2019;</p> <p>Фаттахова Г.В.Знай, помни, соблюдай: рабочая тетрадь по проверке знания детьми 6-7 лет правил безопасного поведения на дорогах.- К.: ГБУ НЦБЖД, 2018;</p> <p>Хабибрахманова Д.Р. Безопасная дорога: рабочая тетрадь по проверке знания детьми 6-7 лет правил безопасного поведения на дорогах.- К.: ГБУ НЦБЖД, 2018;</p> <p>Цветкова И.В. Экология для начальной школы. Игры и проекты. Популярное пособие для родителей и педагогов.- Я.: Академия развития, 1997;</p> <p>Чивикова Н. Как подготовить ребенка к школе. – М.:Айрис – Пресс, 1999;</p> <p>Шарапова Й.А. Таинственная книга.- К.: Фолиант, 2016;</p> <p>Шишкина В. А. Прогулки в природу.- М.: Просвещение, 2002;</p> <p>Шукшина С.Е. Я и мое тело. - М.: Школьная Пресса, 2004 г.</p>
--	---

<p><i>Социально-коммуникативное развитие</i></p>	<p>Галигузова Л.Н. «Развитие игровой деятельности детей» Методические материалы к комплексной образовательной программе для детей раннего возраста «Первые шаги», Москва «Русское слово»</p> <p>Смирнова Е.О., В.М. Холмогорова «Социально-коммуникативное развитие детей» Методические материалы к комплексной образовательной программе для детей раннего возраста «Первые шаги», Москва «Русское слово»</p> <p>Зартайская И.В. Когда мне грустно</p> <p>Зартайская И.В. Когда мне обидно.</p> <p>Зартайская И.В. Когда я счастлив</p> <p>Зартайская И.В. Когда мне обидно</p> <p>Зартайская И.В. Когда я сержусь</p> <p>Кинеева М, Кузина В. «Финансовая грамотность» Рабочая программа с методическими рекомендациями, Просвещение Союз;</p> <p>- Н.В. Нищева, Ю.А. Кириллова Патриотическое и духовное воспитание детей дошкольного возраста (5 – 7 лет) в соответствии с ФООП</p> <p>Алиева Э.Ф. Как карапушки учились понимать друг друга. – М.: Национальное образование, 2015;</p> <p>Алямовская В.Г. Предупреждение психо-эмоционального напряжения.- М.: ООО Издательство Скрипторий, 2002;</p> <p>Антонова О. Умные игры. Умные дети. - Н.: Сибирское университетское издательство, 2008;</p> <p>Анциферова А. А. Воспитание детей в средней группе детского сада.- М.: Просвещение, 1982;</p> <p>Арцишевский И.С. Мобильный этикет.- СПб.:Иванар,2012;</p> <p>Баландина Л.А. Риторика для малышей. - Р-н-Д.:Феникс, 2003;</p> <p>Башинова С.Н. сборник методических материалов в помощь педагогам-психологам образовательных учреждений.- К.: РНЦ Школа, 2005</p> <p>Безруких М.М. Ребенок – непоседа.- М.: Вентана – Граф, 2005;</p> <p>Богина Т.Л. Обучение и воспитание детей младшего дошкольного возраста. –М.: Просвещение, 1987;</p> <p>Букатова В.М. Карманная энциклопедия социо-игровых приёмов обучения дошкольников.- СПб.: Агенство образовательного сотрудничества, образовательные проекты, 2008;</p> <p>Вахрушева И.Г., Блинова Л.Ф. Путь к успеху.- Казань.: Фолиант, 2011;</p> <p>Венгер А.Л. Психологическое консультирование и диагностика. Часть 1; 2.- М.: Генезис, 2001;</p> <p>Ветров В.В. Уроки психологического здоровья. – М.: Педагогическое общество России, 2000;</p> <p>Гиппенрейтер Ю. Б. Родителям: как быть ребенком.- М.: АСТАстрель, 2010;</p> <p>Гиппенрейтер Ю.Б. Общаться с ребенком. Как? - М.: Сфера, 2005;</p> <p>Давыдова Ю. Один дома. - Р-н-Д.: Феникс, 2003;</p> <p>Доронова Т.Н. Девочки и мальчики 3-4 лет в семье и детском саду. Пособие для дошкольных образовательных учреждений.- М.: Линка-Пресс, 2009;</p> <p>Зедгенидзе В.Я. Предупреждение и разрешение конфликтов у дошкольников. – М.: Айрис Пресс, 2006;</p> <p>Игра в тренинге. Возможности игрового взаимодействия.- СПб.: Питер, 2008;</p>
--	--

	<p>1. Каплан Л. Посеешь привычку - пожнешь характер.-М.: Просвещение, 1980;</p> <p>Карцева Л.В. Семейное воспитание: учебно-методическое пособие для педагогов системы дошкольного образования.- К.: РИЦ Школа, 2019;</p> <p>Киселева М.В. Арт-терапия в работе с детьми.- СПб.: Речь, 2007;</p> <p>Козлова Ю. Я учусь запоминать. - М.: Феникс, 2013;</p> <p>Козырева Л.М. Мир природы и человека в загадках и кроссвордах. - Ярославль: Академия развития, 2006;</p> <p>Корнеева Е.Н Эти загадочные малыши от 2 до 7 лет. – Я.: Академия развития, 1999;</p> <p>Краснощёкова Н.В. Сюжетно-ролевые игры для детей дошкольного возраста. - Р.: Феникс, 2011;</p> <p>2. Лешли Д. Работать с маленькими детьми.- М.: Просвещение, 1991;</p> <p>Люшер М. Сигналы личности. Ролевые игры и их мотивы.- Воронеж.: НПО МОДЭК, 1995;</p> <p>Малюткина Н. Я хороший или советы по коррекции поведения ребёнка. – СПб.: КАРО, 2003;</p> <p>Марцинковская Т.Д. Диагностика психического развития детей. – М.: Линка-Пресс, 1997;</p> <p>Михайленко Н.Н. Организация сюжетно-ролевой игры в детском саду.-М:Линка-Пресс, 2009;</p> <p>Москалюк О.В. Педагогика взаимопонимания. - Волгоград: Учитель, 2011;</p> <p>Нефедова К. Дом, какой он? –М.: Гном и Д, 2007;</p> <p>Николаева С.О. Занятия по культуре поведения с дошкольниками и младшими школьниками. – М.: Владос, 2003;</p> <p>Обухова Л.Ф. Детская психология: теории, факты, проблемы.- М.: Тривола, 1996;</p> <p>Панова Е.Н. Дидактические игры - занятия в ДОУ (младший возраст).-В.: ЧП Лакоценин С.С., 2007;</p> <p>Паулина Уилс. Визуализация для начинающих. – М.: Фаир-Пресс, 2003;</p> <p>Пахальян В.Э. Личностно-ориентированное консультирование в образовании, Практикум. – М.: ПЕР СЭ, 2003;</p> <p>Практикум по арт-терапии. Под ред. Копытина А.И.- СПб.: Питер, 2000;</p> <p>Психогимнастика в тренинге. Каталог. – СПб.: Образование, 1993;</p> <p>Романов А. А. Коррекция расстройств поведения и эмоций у детей: альбом игровых коррекционных задач. –М.: Плэйт, 2001;</p> <p>Саенко Ю.В. Регуляция эмоций. – СПб.: Речь, 2011;</p> <p>Сборник методических материалов республиканского конкурса методических разработок по проблемам воспитания «Помоги сказать «НЕТ». - К.: ШКОЛА, 2005;</p> <p>Сиротюк А. Л. Синдром дефицита внимания с гиперактивностью. Диагностика, коррекция и практические рекомендации родителям и педагогам. -М.: ТЦ Сфера, 2002;</p> <p>3. Смыш В. Моя профессия-воспитатель детского сада.- М.: Просвещение, 1989;</p> <p>Ташева А.И., Гриднева С.В. А я не боюсь! Профилактика страхов у детей. – М.: Гном, 2002;</p> <p>Узорова О. В. Игры с пальчиками. – М.: Астрель, 2007;</p>
--	--

	<p>Урунтаева Г.А. Как я расту. - М.: Просвещение, 1996; Усачев А. Этикет. - М.: Олма – Пресс, 2002; Шарапановская Е.В. Воспитание и обучение детей с ММД и ПШОП.- М.: ТЦ Сфера, 2005; Шевцова И. Тренинг работы с собственным детством. – СПб.: Питер, 2008; Шевченко М. Я рисую успех и здоровье. Арт-терапия для всех. – М.: Речь, 2007; Широкова Г.А. Практикум для детского психолога. - Ростов н/Д.: Феникс, 2010; Шорыгина Т.А. Безопасные сказки. - М.: Сфера, 2014; Шорыгина Т.А. Добрые сказки. - М.: Сфера, 2014; Шорыгина Т.А. Общительные сказки. - М.: Сфера, 2014; Энциклопедия психологической помощи. - Ростов н/Д.: Феникс, 2000;</p>
<p><i>Физическое развитие</i></p>	<p>С.Ю. Мещерякова, Л.Н. Галигузова «Физическое развитие детей» Методические материалы к комплексной образовательной программе для детей раннего возраста «Первые шаги», Москва «Русское слово» Пензулаева Л.И. Физкультурные занятия с детьми. 3 - 4 года- М.: Просвещение; Пензулаева Л.И. Физкультурные занятия с детьми. 4 - 5 лет- М.: Просвещение; Пензулаева Л.И. Физкультурные занятия с детьми. 5 - 6 лет- М.: Просвещение; Пензулаева Л.И. Физкультурные занятия с детьми. 6 -7лет- М.: Просвещение; Адашкявичене Э.Й. Спортивные игры и упражнения в детском саду.- М.: Просвещение, 1992; Бабенкова Е.А. Подвижные игры на прогулке. - М.: СФЕРА, 2016; Банникова Л.П. Программа оздоровления детей в дошкольных образовательных учреждениях.- М.: ТЦ Сфера, 2007 Барышникова Т. И. Игры на воздухе. -СПб. :Кристалл, 1998; Блинова Л.Ф. Физическое воспитание дошкольников в системе дошкольной подготовки. Методические рекомендации.- К.: РИЦ Школа, 2007; Бодраченко И.В. Игровые досуги для детей, М.: Сфера, 2009; Большакова С. Е. Формирование мелкой моторики рук.- М.:ТЦ Сфера , 2008; Борисова М. М. Малоподвижные игры и игровые упражнения.-М.: Мозайка, 2016; Буцинская П.П. Общеразвивающие упражнения в детском саду. – М.: Просвещение, 1990; Вавилова Е.Н. Учите бегать, прыгать, лазать, метать.-М.: Просвещение, 1983; Вавилова Е.Н. Развивайте у дошкольников ловкость, силу и выносливость.- М.: Просвещение,1981; Галеев Э.Х. Татарские народные игры и праздники.- Казань: Татарское книжное Галеева Г.А. Цикл занятий для детей дошкольного возраста по обучению правилам безопасного поведения на дорогах. - К.: Научный центр БЖД, 2009;</p>

	<p>Глазырина Л.Д. Физическая культура дошкольникам.- М.: Владос, 1999;</p> <p>Губерт К.Д. Гимнастика и массаж в раннем возрасте. - М.: Просвещение, 1981;</p> <p>издательство,1985;</p> <p>Закирова К.В. Уйный - уйный үсәбез. – Казан: Татарстан китап нәшрияты, 2010;</p> <p>Иова Е.П. Утренняя гимнастика под музыку.-М.: Просвещение, 1984;</p> <p>Картушина М.Ю. Праздники здоровья для детей 4-5- лет. - М.: Сфера, 2008;</p> <p>Ковалько В.И. Азбука физкультминуток для дошкольников. - М.: Вако, 2005;</p> <p>Кудрявцев В.Т. Развивающая педагогика оздоровления.- М.: Линка-пресс,2000;</p> <p>Лескова Г.П. Общеразвивающие упражнения в детском саду. - М.: Просвещение, 1981;</p> <p>Лункина Е.Н. Растим малыша 2-3 лет.- М.: ООО ТЦ Сфера, 2008;</p> <p>Лысова В.Я. Спортивные праздники и развлечения.- М.: АРКТИ,2000;</p> <p>Маханева , М.Д. Игровые занятия с детьми.- М.: ООО ТЦ Сфера, 2006;</p> <p>Метельская Н. Г. 100 физкультминуток на логопедических занятиях.- М.: ТЦ Сфера, 2010;</p> <p>Осокина Т. И. Игры и развлечения на воздухе.- М. :Просвещение, 1983;</p> <p>Осокина Т.Н. Физическая культура в детском саду.-М.: Просвещение, 1983;</p> <p>Патрикеев А.Ю. Летние подвижные игры для детей. – Ростов н/Д: Пензулаева Л.И. Физкультурные занятия с детьми. 5-6 лет- М.: Просвещение, 1988;</p> <p>Полтавцева Н.В. Физическая культура в дошкольном детстве. - М.: Просвещение, 2006;</p> <p>Попов С.П. Детские игры .- М.: Олимп премьера, 1999;</p> <p>Попова М.Н. Навстречу друг другу.- СПб.: Сфера, 2004;</p> <p>Прохорова Г.А. Утренняя гимнастика для детей 2-7 лет. – М.: Айрис Пресс, 2004;</p> <p>Сочеванова Е.А. Игры-эстафеты с использованием традиционного физкультурного инвентаря.-СПб.:Детство-Пресс, 2010;</p> <p>Страковская В. Л.300 подвижных игр для оздоровления детей от 1 года до 14 лет. - М.: Новая школа, 1994;</p> <p>Сулим Е.В. Игровой стретчинг.- М. : Сфера, 2010;</p> <p>Тимофеева Е.А. Подвижные игры. - М.: Просвещение, 1986;</p> <p>Тонкова-Ямпольская Р.В. Ради здоровья детей.-М.: Просвещение,1985;</p> <p>Уланова Л.А. Методические рекомендации по организации и проведению прогулок детей 3 – 7 лет. - С – П.: Детство – Пресс, 2010;</p> <p>Утробина К.К. Занимательная физкультура в детском саду. - М.:ГНОМ и Д, 2006;</p> <p>Фирилева Ж.Е. Фитнес-Данс.- СПб.: Детство-Пресс, 2007;</p> <p>Фомина А.И. Физкультурные занятия и спортивные игры в детском саду .- М.: Провещение 1984;</p> <p>Фролов В.Г. Физкультурные занятия на воздухе с детьми дошкольного возраста. - М.: ПРОСВЕЩЕНИЕ ,1983;</p>
--	--

<p><i>Художественно-эстетическое развитие</i></p>	<p>С.Ю. Мещерякова, Л.Н. Галигузова «Художественно-эстетическое развитие детей» Методические материалы к комплексной образовательной программе для детей раннего возраста «Первые шаги», Москва «Русское слово»</p> <p>Колдина Д.Н. «Лепка в детском саду» Комплексное планирование, календарно-тематическое планирование, конспекты занятий 3- 4 года;</p> <p>Колдина Д.Н. «Рисование в детском саду» Комплексное планирование, календарно-тематическое планирование, конспекты занятий 3- 4 года;</p> <p>Колдина Д.Н. «Изобразительная деятельность в детском саду» Комплексное планирование, календарно-тематическое планирование, конспекты занятий 4 – 5 лет;</p> <p>Колдина Д.Н. «Лепка в детском саду» Комплексное планирование, календарно-тематическое планирование, конспекты занятий 4 – 5 лет;</p> <p>Колдина Д.Н. «Аппликация в детском саду» Комплексное планирование, календарно-тематическое планирование, конспекты занятий 4 – 5 лет;</p> <p>Колдина Д.Н. «Изобразительная деятельность в детском саду» Комплексное планирование, календарно-тематическое планирование, конспекты занятий 5-6 лет;</p> <p>Колдина Д.Н. «Аппликация в детском саду» Комплексное планирование, календарно-тематическое планирование, конспекты занятий 5-6 лет;</p> <p>Колдина Д.Н. «Лепка в детском саду» Комплексное планирование, календарно-тематическое планирование, конспекты занятий 5-6 лет;</p> <p>Колдина Д.Н. «Изобразительная деятельность в детском саду» Комплексное планирование, календарно-тематическое планирование, конспекты занятий 6 -7 лет;</p> <p>Колдина Д.Н. «Аппликация в детском саду» Комплексное планирование, календарно-тематическое планирование, конспекты занятий 6 - 7 лет;</p> <p>Колдина Д.Н. «Лепка в детском саду» Комплексное планирование, календарно-тематическое планирование, конспекты занятий 6 - 7 лет;</p> <p>- Буренина А.И., Тютюнникова Т.Э. МУЗЫКА ДЕТСТВА. Методические рекомендации по работе с детьми 3-4 лет к программе "МИР ОТКРЫТИЙ"</p> <p>Буренина А.И., Тютюнникова Т.Э Музыка детства. Методические рекомендации и репертуар с нотным приложением к программе МИР ОТКРЫТИЙ. 4-5 лет</p> <p>Алпарова Н.Н. В гостях у жаркого лета: музыкально-игровой материал для дошкольников и младших школьников. - Ростов н/Д.: Феникс, 2009;</p> <p>Алпарова Н.Н. Зимние сказки: музыкально-игровой материал для дошкольников и младших школьников. - Ростов н/Д.: Феникс, 2009;</p> <p>Алпарова Н.Н. Осень-добрая хозяйка: музыкально-игровой материал для дошкольников и младших школьников. – Ростов н/Д.: Феникс, 2009;</p> <p>Анистратова А.А. Поделки из бумаги. – М.: ОНИКС, 2006;</p> <p>Арсенина Е.Н. Музыкальные занятия. Подготовительная группа. – Волгоград: Учитель, 2013;</p>
---	--

	<p>Арсенина Е.Н. Музыкальные занятия. Средняя группа. - Волгоград: Учитель, 2013;</p> <p>Арсенина Е.Н. Музыкальные занятия. Старшая группа. – Волгоград: Учитель, 2013;</p> <p>Баранова Е.В. От навыков к творчеству. – М.:МОЗАИКА-СИНТЕЗ, 2009;</p> <p>Барахтина Ю.В. Музицирование для детей и взрослых. – Новосибирск: Окарина, 2012;</p> <p>Бекина С.И. Праздники в детском саду. – М.: Просвещение, 1976;</p> <p>Берман В. Казань. - М.: Планета, 1977;</p> <p>Бернфельс А. Веселая школа живописи. – М.: Ниола-пресс, 2010;</p> <p>Богатеева З. А. Занятия аппликацией в детском саду.- М.: Просвещение, 1988;</p> <p>Бошо И. Первая энциклопедия детского досуга. – М.: РОСМЭН, 2008;</p> <p>Валеева Г.Ф. Декоративно-прикладное искусство Казанских татар.- М: Советский художник,1990;</p> <p>Власенко О.П Ребенок в мире сказок: музыкально-театрализованные спектакли, инсценировки, игры для детей 4-7лет.- Волгоград: Учитель, 2009;</p> <p>Волосевич С. Г. Уроки труда Оригами.- М.: Литра Гранд, 2015;</p> <p>Гульянц Э. К. Что можно сделать из природного материала.- М.: Просвещение, 1991;</p> <p>Доронова Т. Обучение детей 2-4 лет рисованию, лепке, аппликации в игре.-М.: Просвещение,1992;</p> <p>Дод Е. 50 идей как устроить праздник.- М.: ОЛМА-ПРЕСС, 2000;</p> <p>Доронова Т.Н. Природа, искусство и изобразительная деятельность детей.- М.: Просвещение, 2003;</p> <p>Зиннатова Р. М. Изобразительная деятельность и конструирование (старшая группа). – Казань: Татар. КН. изд-во, 2014;</p> <p>Земцова М. Аппликация из бумаги. - Р.: Феникс, 2010;</p> <p>Изабель Бошо Первая энциклопедия детского творчества. – М.: РОСМЭН, 2008;</p> <p>Казакова Т.Г. Занятия с дошкольниками по изобразительной деятельности. - М.: Учебная литература, 1996;</p> <p>Комарова Т.С Занятия по изобразительной деятельности в детском саду. – М.: Просвещение, 1991;</p> <p>Комарова Т.С. Народное искусство в воспитании детей. – М.: Российское педагогическое агентство,1997;</p> <p>Комарова Т.С. Методика обучения изобразительной деятельности и конструированию.- М.: Просвещение, 1991;</p> <p>Комиссарова Л.Н., Костина Э.П. «Наглядные средства в музыкальном воспитании дошкольников», М.: Просвещение, 1986;</p> <p>Коньшева Н.М. Наш рукотворный мир. - М.: Линка-Пресс, 1996;</p> <p>Костина Э..П Камертон: программа музыкального образования детей для раннего и дошкольного возраста. - М.: Просвещение, 2004;</p> <p>Кудряшов А.В Песни для детей: настольная книга музыкального руководителя. - Ростов н/Д.:Феникс, 2011;</p> <p>Куцакова Л.В. Конструирование и ручной труд в детском саду.- М.:Просвещение, 1990;</p> <p>Лиштван З.В. Конструирование.- М.: Просвещение, 1981;</p> <p>Лыкова И.А. Изобразительная деятельность в детском саду Старшая группа. – М.: СФЕРА, 2010;</p>
--	--

	<p>Лыкова И.А. Изобразительная деятельность в детском саду. Ранний возраст.- М.: ТЦ Сфера, 2007;</p> <p>Мальшева А.Н. Аппликация в детском саду. - Я.: Академия развития, 2001;</p> <p>Мальшева А.Н. Аппликация в детском саду. – Я.: Академия развития, 2002;</p> <p>Меньших И.В. С музыкой растем, играем и поем: сборник песен и игр для детей дошкольного возраста. Ростов н/Д.: 2010;</p> <p>Мерзлякова С.И. «Учим петь детей 6-7лет. Песни и упражнения для развития голоса. – М.: ТЦ Сфера, 2014;</p> <p>Мерзлякова С.И. Учим петь детей 3-4 лет. Песни и упражнения для развития голоса, М.: ТЦ Сфера, 2014г</p> <p>Мерзлякова С.И. Учим петь детей 4-5лет. Песни и упражнения для развития голоса. - М.: ТЦ Сфера, 2014;</p> <p>Мерзлякова С.И. Учим петь детей 5-6 лет. Песни и упражнения для развития голоса. – М.: ТЦ Сфера, 2014;</p> <p>Навицина О.Н. Музыкальное образование дошкольника: Путешествие паровозика Тимошки. - С-П.: Детство-пресс, 2013;</p> <p>Новикова И.В. Аппликация из природного материала в детском саду. - Я.: Академия развития, 2006;</p> <p>Новоскольцева И.Каплунова И. Программа музыкального воспитания Ладушки. – С- П.: Композитор, 2000;</p> <p>Орлова Ф.М. Соковина Е.Н. Нам весело. – М.: Просвещение, 1973;</p> <p>Печерская А.Н. Праздники в детском саду: сценарии, игры, викторины.- М.: Росмэн,2000;</p> <p>Пломер А.Л. Мастерим из пластилина.-Белгород: Клуб семейного досуга,2013;</p> <p>Радынова О.П. Музыкальные шедевры: Музыка о животных и птицах. – М.: ТЦ Сфера, 2010;</p> <p>Радынова О.П. Музыкальные шедевры: Настроение, чувство в музыке. - М.: ТЦ Сфера, 2010;</p> <p>Радынова О.П. Музыкальные шедевры: Песня, танец, марш - М.: ТЦ Сфера, 2010;</p> <p>Радынова О.П. Музыкальные шедевры: Природа и музыка. – М.: ТЦ Сфера, 2010;</p> <p>Радынова О.П. Музыкальные шедевры: Сказка в музыке. Музыкальные инструменты. - М.: ТЦ Сфера, 2010;</p> <p>Румянцева Е. Аппликация. Простые поделки.- М.: Айрис Пресс, 2015;</p> <p>Рябкова И.А. Художественная творческая деятельность- оригами.- В.: Учитель, 2010;</p> <p>Сакулина Н.П. Методика обучения рисованию, лепке и аппликации в детском саду.- М.: Просвещение, 1971;</p> <p>Сборник Палитра музыкальных развлечений для детей и взрослых. - С-П.: 2010;</p> <p>Светлана Кантор Первые поделки вашего малыша. – М.: АЙРИС ПРЕСС, 2013;</p> <p>Соколова С. Театр оригами. – М.: ЭКСМО, 2006;</p> <p>Топоркова Л. А. Обучение детей конструированию и ручному труду в малогабаритном детском саду.- М.: Просвещение, 1992;</p> <p>Халезова М.Б. Лепка в детском саду. Альбом для детского художественного творчества для детей 4-5лет.-М.: Сфера, 2015;</p>
--	---

	<p>Цирулик Н.А. Технология. Умные руки. - Самара: Учебная литература, 2008;</p> <p>Шалаева Г. Учимся рисовать. - М.: СЛОВО, 2008;</p>
--	---

Часть Программы, формируемая участниками образовательных отношений

<p><i>Этнокультурная региональная составляющая</i></p>	<p>Абдуллин И.А. Татарско-русский словарь.- К.: Тат.кн.изд-во, 1995;</p> <p>Алмазов И. Бишек жырлары: жырлар жыентыгы. - Казань, Татарстан китап нәшрияты, 2000;</p> <p>Балалар бакчасында музыка дәресләре уздыру өчен хрестоматия. - Казан: Мәгариф, 1999;</p> <p>Борханова Р. А. Татар теле өйрәнә нәниләр.- К.: Мәгариф, 2005;</p> <p>Бурганова Р.А Татарский орнамент в изобразительной деятельности. – К.: ИПКРО РТ, 2002;</p> <p>Валиев Р.И. Кояшлы жыр. –Казань:Татар китап нәшрияты, 2008;</p> <p>Васильева М.А. Балалар бакчасында тәрбия һәм белем бирү программасы.- К.: Мәгариф, 2006;</p> <p>Гарипова Н.Г. Әйләнә-тирә дөнья белән танышу. Мәктәпкәчә белем бирү оешмалары өчен методик кулланма. – К.: Татар.кит.нәшр., 2016;</p> <p>Гаффарова С.М. Изучаем русский язык. Методическое пособие по обучению русскому языку детей дошкольного возраста.- К.: ХӘТЕР, 2011;</p> <p>Гаффарова С.М. Изучаем русский язык: программа, методические рекомендации, диагностика.- К.: Первая полиграфическая компания, 2013;</p> <p>Закирова К.В. Балалар бакчасында әдәп-әхлак тәрбиясе. Методик кулланма.- К.: Беренче полиграфия компаниясе, 2013;</p> <p>Закирова К.В. На поляне детства.- К.: Редакционно-издательский центр, 2011;</p> <p>Закирова К.Б. Мин бэйрэмнәр яратам.- Казань: Татарское книжное издательство, 2009;</p> <p>Закирова К.В. Уйный - уйный үсәбез. – Казан: Татарстан китап нәшрияты, 2010;</p> <p>Закирова К.В. Уйный-уйный үсәбез. – К.: Мәгариф, 2005;</p> <p>Закирова К.В. Әй уйныйбыз, уйныйбыз... Балалар бакчасында хәрәкәтле уеннар: балалар бакчасы тәрбиячеләре һәм физкультура инструкторлары өчен методик кулланма.- К.: Беренче полиграфия компаниясе, 2013;</p> <p>Закирова К.В. Балалар бакчасында тәрбия һәм белем бирү программасы.- К.: Хәтер, 2000;</p> <p>Закирова К.В. Балалар бакчасында тәрбия һәм белем бирү.- К.:Татар.кит.нәшр., 2010</p> <p>Закирова К.В. Балачак аланы. Балалар бакчасы тәрбиячеләре һәм эти-эниләр өчен хрестоматия.- К.: РИЦ, 2011;</p> <p>Закирова К.В. Балачак- уйнап-көлеп үсәр чак: балалар бакчасында уеннар: балалар бакчасы тәрбиячеләре һәм физкультура инструкторлары өчен методик кулланма.- К.: Редакционно-издательский центр, 2012;</p> <p>Зарипова З.М. Балалар бакчасында рус балаларына татар теле өйрәтү: программа, методик кинәшләр, диагностика. – К.: Беренче полиграфия компаниясе, 2013;</p>
--	---

	<p>Зарипова З.М. Татарча сөйләшәбез (4-5 яшьлек балаларга татар теле өйрәтү) методик кулланма. – К.: Хәтер, 2011;</p> <p>Зарипова З.М. Татарча сөйләшәбез (5-6 яшьлек балаларга татар теле өйрәтү) методик кулланма. –К.: Хәтер, 2012;</p> <p>Зарипова З.М. Татарча сөйләшәбез (6-7 яшьлек балаларга татар теле өйрәтү) методик кулланма. – К.: Хәтер, 2012;</p> <p>Зарипова З.М. Говорим по-татарски. Хазратова Ф.В. Туган телдә сөйләшәбез. Планирование работы по обучению детей татарскому языку с использованием учебно- методичемких комплектов.- К.: ИКМО, 2014;</p> <p>Зарипова З.М. Непосредственно образовательная деятельность в детском саду.- К.: Первая полиграфическая компания, 2013;</p> <p>Зарипова З.М. Туган телдә сөйләшәбез (5-7 яшьлек балаларны туган телдә сөйләшәргә өйрәтү) методик ярдәмлек. – К.: Фолиант, 2012;</p> <p>Зарипова З.М. Үстерешле уеннар. Методик кулланма.- К.: Беренче полиграфия компаниясе, 2013;</p> <p>Зарипова Ф.Я. Бэйрэмнэр бэйләме.- Казань: Татарское книжное издательство,</p> <p>Зиннәтова Р.М. Сурәтләү һәм кору эшчәнлеге. Мәктәпкәчә белем бирү оешмалары өчен методик кулланма. – К.:Татар.кит.нәшр., 2016;</p> <p>Ибрагимова З.Г Танцуй веселей: методическое пособие по обучению детей дошкольного возраста татарским танцевальным движениям. - Казань: Мәгариф 2012;</p> <p>Ибрагимова З.Г. “Күрсәт әле, үскәнем: Балалар бакчаларының беренче кечкенәләр төркеме өчен жырлар, уеннар, музыкаль эсәрләр, сценарийлар. - Казань: Мәгариф, 2010;</p> <p>Ибрагимова З.Г. Әйлән-бәйлән балалар бакчасында музыка, мәктәпкәчә белем бирү оешмалары өчен хрестоматия (5-6 яшь). - Казань: Мәгариф, 2016;</p> <p>Кашапова М.Ф. Уйныйк әле балалар.- К.: РИЦ, 2011;</p> <p>Луиза Батыр-Булгари Хәрефле шакмаклар: балалар өчен жырлар. - Казань: Рухият, 1997;</p> <p>Мәсгут Имашев Мәктәптә бэйрәм буген: балалар өчен жырлар. - Казань: Мәгариф, 2003;</p> <p>Минниханов Р.Р. Юлханэ Элифбасы.- Казань: Татарское книжное издательство, 2000;</p> <p>Набиуллина Г.Е Балалар доньясы.- Казань: Татарское книжное издательство, 2016;</p> <p>Нәбиуллина Г.Ә. Татар телендә сөйләм үстерү. Мәктәпкәчә белем бирү оешмалары өчен методик кулланма. – К.: Татар.кит.нәшр., 2016;</p> <p>Планирование деятельности по обучению дошкольников татарскому языку. Методическое пособие.- К.: ХЭТЭР, 2018;</p> <p>Плешаков А.А. Әйләнә – тирә дөнъя.- К.: Мәгариф, 2007;</p> <p>Увлекательный Татарстан. – Казань: Изд. дом «Акчарлак», 2014</p> <p>Фазылова Г.Г. Уйный-уйный өйрәник. Балалар бакчаларында укытучы-логопедлар һәм тәрбиячеләр өчен кулланма.- К.: ТаРИХ, 2009;</p> <p>Хәзрәтова Ф.В. Туган телдә сөйләшәбез (3-4 яшьлек балаларны туган телдә сөйләшәргә өйрәтү) методик ярдәмлек. – К.: Фолиант, 2013;</p> <p>Хәзрәтова Ф.В.. Туган телдә сөйләшәбез (2-3 яшьлек балаларны туган телдә сөйләшәргә өйрәтү) методик ярдәмлек. – К.: Татар.кит.нәшр, 2012;</p>
--	---

	<p>Хэзрәтова Ф.В.. Туган телдә сөйләшәбез: методик эсбап (4-5яшь). – К.: Инновацион технологиялар үзәге, 2013;</p> <p>Шаехова Р.К. Авазларны уйнатып: методик кулланма: мәктәпкә эзерлек төркемдә эшләүче тәрбиячеләр өчен.- К.: Хәтер, 2011;</p> <p>Шаехова Р.К. Раз-словечко, два - словечко. – К.: ШКОЛА, 2002;</p> <p>Шаехова Р.К. Раз-словечко, два- словечко: Занимательное обучение татарскому языку.- К.: Хәтер, 2011;</p> <p>Шаехова Р.К. Региональная программа дошкольного образования. Төбәкнең мәктәпкәчә белем биру программасы.- К.: РИЦ, 2012;</p> <p>Шаехова Р.К. Соенеч - Радость познания: региональная образовательная программа дошкольного образования.- К.: Магариф - Вакыт, 2016;</p> <p>Шакирова Т. И. Табышмаклар.- Казань: Татарское книжное издательство, 2007;</p> <p>Шакирова Т.Р. Нәниләр тел өйрәнә. –Казань:Татар китап нәшрияты, 2010;</p> <p>Шәехова Р.К. Авазларны уйнатып: Эш дәфтәре.- К.: Хәтер, 2011;</p> <p>Шәрәфетдинова З.Г. Математикага өйрәнәбез. Мәктәпкәчә белем биру оешмалары өчен методик кулланма.- К.: Татар.кит.нәшр., 2016;</p>
--	--

Образовательные области	Оснащение
Социально – коммуникативное развитие	<ul style="list-style-type: none"> - Куклы, в национальных костюмах народов Поволжья; - народные игрушки (актюбинские и шемордановские); - игровые маркеры для организации сюжетных игр («Семья», «В деревне», «Кухня», «Кафе», «Путешествие по городу...» и др.); - кукольная кровать (бишек); - комплект постельного белья и кухонных принадлежностей с элементами татарской вышивки; - кухонный инвентарь: столовая и чайная посуда, деревянные расписные ложки, глиняный кувшин, медный самовар, кумган, ведра с коромыслом, скалка, доска для раскатывания теста, и др.; - мучные изделия из соленого теста (вак бәлиш, перемяч, чак-чак и др.); - предметы ряжения (тюбетейка, платок, камзол, калфак и др.); - картотека народных пословиц и поговорок.
Познавательное развитие	<ul style="list-style-type: none"> - Матрешка пятикукольная, расписанная национальным орнаментом; - наглядный познавательный материал (иллюстрации - карточки, электронная картотека, презентации PowerPoint, лэпбуки, коллекции, видеосюжеты); - национальные костюмы народов Поволжья, включая обувь, головной убор, украшения (иллюстрации –карточки, электронная картотека); - коллекция тканей, используемых при изготовлении национального костюма; - предметы национального быта; - книга «Национальная татарская кухня»; - фотоальбомы, буклеты, иллюстрированные книги с изображением достопримечательностей столицы Республики Татарстан - города Казани;

	<ul style="list-style-type: none"> - фотоальбомы с изображением городов Республики Татарстан, их достопримечательностями, памятными местами, градообразующими предприятиями (Казань – «Казаньоргсинтез», Набережные Челны – «КАМАЗ», Нижнекамск – «Нижнекамскшина», Чистополь - часовой завод «Восток», Зеленодольск – «Завод имени Серго» (компания POZIS) и др.); - комплект костюмов по профессиям (инженер-нефтяник, строитель и др.); - геральдические знаки Республики Татарстан и Российской Федерации (флаг, герб, гимн); - комплекты портретов Президентов РФ, РТ, мэра города; - комплекты портретов писателей, поэтов, художников-иллюстраторов и др. выдающихся личностей республики; - фото-видео материалы, книги о подвигах героев Великой Отечественной войны (М. Джалиль, М.П. Девятаев, Г. Гафиатуллин, П.М. Гаврилов, Н.Г. Столяров и др.); - фотоальбомы, наборы открыток, видеосюжеты, презентации исторических памятников, музеев, улиц родного города (села), событий прошлого; - наглядные материалы, относящиеся к праздничным обычаям народов, населяющих Республику Татарстан (Каравон - русский народный праздник в РТ, Сабантуй-праздник плуга и др.); - «Большой детский атлас»; - глобус; - географическая карта, на которой обозначено положение Республики Татарстан (на карте и глобусе обозначить территорию республики, реки Волги и ее притоков Каму, Свиягу, Куйбышевское и Нижнекамское водохранилище, озеро Кабан, озера и реки окрестностей), крупные города РТ (Альметьевск, Бугульма, Елабуга, Зеленодольск, Лениногорск, Набережные Челны, Нижнекамск, Чистополь и др.); - документальные (познавательные, развивающие) фильмы для детей о животных и растениях региона; - набор репродукций картин о природе родного края («Весенние кружева», Р. Исмагилов; «Зеленые кружева», «Осенние кружева», Х. Якупов и др.); - гербарий растений родного края (деревья - дуб, липа, сосна, осина, ель, клен и др.; цветущие травы (лекарственные) - зверобой, душица, крапива, душистая мята и др.; полевые и луговые цветы - василёк, ромашка, колокольчик, клевер, фиалка луговая и др.), коллекция семян, плодов растений; - иллюстрации лесных (луговых) ягод (земляника лесная, клубника луговая, малина, черника и др.); - муляжи овощей, фруктов, грибов; - иллюстрации с изображением домашних животных (корова, лошадь, овца, коза, собака, кошка и др.); - картинки с изображением домашних птиц (петух, курица, цыпленок, утка, гусь, индюк и др.); - иллюстрации с изображением животных, обитающих в регионе (волк, лисица, еж обыкновенный, белка, лось, медведь, рысь, лесная куница, заяц-беляк, заяц-русак и т.д.);
--	--

	<ul style="list-style-type: none"> - иллюстрации с изображением зимующих птиц (сорока, ворона, синица, воробей, дятел, тетерев, глухарь, филин, сова и др.); - иллюстрации с изображением перелетных птиц (ласточка, скворец, грач, иволга, кукушка, жаворонок, соловей и др.); - иллюстрации с изображением водоплавающих птиц, (чайка, лебедь, гусь, утка, цапля и др.); - иллюстрации с изображением пернатых хищников (сокол-сапсан, ястреб, сип белоголовый, гриф чёрный, орёл степной, беркут, коршун и др.); - набор фигурок животных и птиц; - Красная книга Республики Татарстан; - детские энциклопедии; - фотоальбомы для рассматривания экспонатов музеев (Национальный музей Республики Татарстан, Музей-заповедник «Казанский Кремль», Болгарский государственный историко-архитектурный музей-заповедник, Литературно-мемориальный музейный комплекс Габдуллы Тукая и др.); - документальные (развивающие, познавательные) фильмы для детей, наглядные пособия об истории города Казани; - документальный фильм для детей, наглядные пособия с изображением достопримечательностей остров-града Свияжск; - документальный фильм для детей, наглядные пособия с изображением достопримечательностей древнего города Булгар.
<p>Речевое развитие</p>	<ul style="list-style-type: none"> - Татарско-русский словарь, русско-татарский словарь, словарь синонимов и др.; - демонстрационный и раздаточный материал УМК «Татарча сөйләшәбез»; - рабочие тетради для самостоятельной работы детей; - детская библиотека (малые фольклорные жанры, татарские народные сказки, стихи татарских поэтов, сказки и рассказы татарских писателей и т.д.); - комплект компакт дисков с аудио и видеозаписями татарских народных сказок; - печатная и/или электронная библиотека для взрослых; - портреты детских писателей, поэтов, художников-иллюстраторов Республики Татарстан; - мультфильмы студии «Татармультфильм», киностудии «Союзмультфильм»; - предметные, сюжетные, разрезные картинки; - картотека словесных игр «Лишнее слово»; - настольные игры («Лото», «Домино», «Третий лишний», «Четвертый лишний» и др.); - развивающие игры («Найди по описанию», «Найди пару», «Переводчики», «Цепочка слов» и др.); - пальчиковые игры; - атрибуты к театрализованным, режиссерским играм, импровизациям; маски, полумаски; - алгоритмы (схемы) для обучения рассказыванию, материалы для создания интеллект-карт, мнемотаблицы для заучивания стихов, придумывания загадок; - иллюстрации к татарским народным сказкам;

	<ul style="list-style-type: none"> - набор репродукций татарских художников, иллюстрирующих книги для детей (Б. Альменов, Ф. Аминов, В. Булатов, Б. Урманче, Ю. Валиахметов, Р. Шамсетдинов, Л. Фаттахов и др.) - набор репродукций картин татарских художников, описывающих общественные явления («Сабантуй», Л. Фаттахов, «Бабушкины истории», Ш. Нигмат и др.).
Художественно – эстетическое развитие	<ul style="list-style-type: none"> - Комплект компакт-дисков с татарскими народными танцевальными мелодиями для детей с 3-7 лет «Шома бас»; - комплект компакт-дисков с татарскими народными песнями, песнями в детском исполнении, музыкальными произведениями татарских композиторов и т.д.; - музыкальные инструменты (или иллюстративный материал, звукозаписи): домбра, кубыз, мандолина, курай, гармонь, тальянка и др.; - видеозапись Государственного ансамбля песни и танца Республики Татарстан; - видеозаписи детских хореографических и вокальных ансамблей республики; - комплект портретов композиторов, художников, скульпторов, режиссеров, актеров театра, знаменитых певцов артистов Республики Татарстан; - комплект костюмов для исполнения танцев народов Поволжья; - комплект костюмов для импровизаций, театрализованных представлений; - набор для составления цветочно-растительного орнамента татарского декоративно-прикладного искусства; - иллюстрации (печатные и электронные) народных промыслов республики; - дидактические игры (в т.ч. электронные) «Укрась тюбетейку» (ичиги, фартук, платок и т.д.); - дидактическая игра «Лото» («Музыкальные инструменты», «Орнаменты» и др.); - разрезные картинки (предметные, сюжетные); - комплект раскрасок; - комплект силуэтов предметов одежды, быта, архитектурных ансамблей для самостоятельной деятельности; - кукольный театр; - видеозаписи передач «Кучтэнэч», «Поем и учим татарский язык»
Физическое развитие	<ul style="list-style-type: none"> - Картотека игр народов Поволжья; - атрибуты для национальных игр-соревнований (мешки, длинные палки, горшки, полотенца, ведра с коромыслами, ложки и др.); - картотека игр из цикла «Сабантуй»; - мультипликационные фильмы о пользе здорового образа жизни, про здоровое питание; - печатные и/или электронные наборы демонстрационных материалов о видах спорта и известных спортивных командах: по хоккею «Ак барс», по футболу «Рубин», по баскетболу «Уникс», по волейболу «Зенит», «Динамо» и т.д. - видеофильмы о XXVII Всемирной летней Универсиаде - 2013 г., XVI чемпионате мира по водным видам спорта – 2015 г. и др.

3.4. Примерный перечень литературных, музыкальных, художественных, анимационных произведений для реализации Программы.

Примерный перечень художественной литературы.

От 1 года до 2 лет.

Малые формы фольклора. "Как у нашего кота...", "Киска, киска, киска, брысь!..", "Курочка", "Наши уточки с утра...", "Еду-еду к бабе, к деду...", "Большие ноги...", "Пальчик-мальчик...", "Петушок, петушок...", "Пошел кот под мосток...", "Радуга-дуга..."

Русские народные сказки. "Козлятки и волк" (обработ. К.Д. Ушинского), "Колобок" (обработ. К.Д. Ушинского), "Золотое яичко" (обработ. К.Д. Ушинского), "Маша и медведь" (обработ. М.А. Булатова), "Репка" (обработ. К.Д. Ушинского), "Теремок" (обработ. М.А. Булатова).

Поэзия. Александрова З.Н. "Прятки", "Топотушки", Барто А.Л. "Бычок", "Мячик", "Слон", "Мишка", "Грузовик", "Лошадка", "Кораблик", "Самолет" (из цикла "Игрушки"), "Кто как кричит", "Птичка", Берестов В.Д. "Курица с цыплятами", Благинина Е.А. "Аленушка", Жуковский В.А. "Птичка", Ивенсен М.И. "Поглядите, зайка плачет", Клокова М. "Мой конь", "Гоп-гоп", Лагздынь Г.Р. "Зайка, зайка, попляши!", Маршак С.Я. "Слон", "Тигренок", "Совята" (из цикла "Детки в клетке"), Орлова А. "Пальчики-мальчики", Стрельникова К. "Кряк-кряк", Токмакова И.П. "Баиньки", Усачев А. "Рукавичка".

Проза. Александрова З.Н. "Хрюшка и Чушка", Б.Ф. "Маша и Миша", Пантелеев Л. "Как поросенок говорить научился", Сутеев В.Г. "Цыпленок и утенок", Чарушин Е.И. "Курочка" (из цикла "Большие и маленькие"), Чуковский К.И. "Цыпленок".

От 2 до 3 лет.

Малые формы фольклора. "А баиньки-баиньки", "Бежала лесочком лиса с кузовочком...", "Большие ноги", "Водичка, водичка", "Вот и люди спят", "Дождик, дождик, полно лить...", "Заяц Егорка...", "Идет коза рогатая", "Из-за леса, из-за гор...", "Катя, Катя...", "Кисонька-мурысонька...", "Наша Маша маленька...", "Наши уточки с утра", "Огуречик, огуречик...", "Ой ду-ду, ду-ду, ду-ду! Сидит ворон на дубу", "Поехали, поехали", "Пошел котик на Торжок...", "Тили-бом!...", "Уж ты, радуга-дуга", "Улитка, улитка...", "Чики, чики, кички...". Русские народные сказки. "Заюшкина избушка" (обработ. О. Капицы), "Как коза избушку построила" (обработ. М.А. Булатова), "Кот, петух и лиса" (обработ. М. Боголюбовской), "Лиса и заяц" (обработ. В. Даля), "Маша и медведь" (обработ. М.А. Булатова), "Снегурушка и лиса" (обработ. А.Н. Толстого).

Фольклор народов мира. "В гостях у королевы", "Разговор", англ. нар. песенки (пер. и обработ. С. Маршака); "Ой ты заюшка-пострел...", пер. с молд. И. Токмаковой; "Снегирек", пер. с нем. В. Викторова, "Три веселых братца", пер. с нем. Л. Яхнина; "Ты, собачка, не лай...", пер. с молд. И. Токмаковой; "У солнышка в гостях", словацк. нар. сказка (пер. и обработ. С. Могилевской и Л. Зориной).

Произведения поэтов и писателей России.

Поэзия. Аким Я.Л. "Мама"; Александрова З.Н. "Гули-гули", "Арбуз"; Барто А., Барто П. "Девочка-ревушка"; Берестов В.Д. "Веселое лето", "Мишка, мишка, лежебока", "Котенок", "Воробушки"; Введенский А.И. "Мышка"; Лагздынь Г.Р. "Петушок"; Лермонтов М.Ю. "Спи, младенец..." (из стихотворения "Казачья колыбельная"); Маршак С.Я. "Сказка о глупом мышонке"; Мошкова Э.Э. "Приказ" (в сокр.), "Мчится поезд"; Пикулева Н.В. "Лисий хвостик", "Надувала кошка шар..."; Плещеев А.Н. "Травка зеленеет..."; Саконская Н.П. "Где мой пальчик?"; Сапгир Г.В. "Кошка"; Хармс Д.И. "Кораблик"; Чуковский К.И. "Путаница".

Проза. Бианки В.В. "Лис и мышонок"; Калинина Н.Д. "В лесу" (из книги "Летом"), "Про жука", "Как Саша и Алеша пришли в детский сад" (1 - 2 рассказа по выбору); Павлова Н.М. "Земляничка"; Симбирская Ю.С. "По тропинке, по дорожке"; Сутеев В.Г. "Кто сказал мяу?", "Под грибом"; Тайц Я.М. "Кубик на кубик", "Впереди всех", "Волк" (рассказы по выбору); Толстой Л.Н. "Три медведя", "Косточка"; Ушинский К.Д. "Васька", "Петушок с семьей", "Уточка" (рассказы по выбору); Чарушин Е.И. "В лесу" (1 - 3 рассказа по выбору), "Волчишко"; Чуковский К.И. "Мойдодыр".

Произведения поэтов и писателей разных стран. Биссет Д. "Га-га-га!", пер. с англ. Н. Шерешевской; Дональдсон Д. "Мишка-почтальон", пер. М. Бородицкой; Капутикян С.Б. "Все спят", "Маша обедает", пер. с арм. Т. Спендиаровой; Остервальдер М. "Приключения маленького Бобо. Истории в картинках для самых маленьких", пер. Т. Зборовская; Эрик К. "Очень голодная гусеница".

От 3 до 4 лет.

Малые формы фольклора. "Ай, качи-качи-качи...", "Божья коровка...", "Волчок-волчок, шерстяной бочок...", "Дождик, дождик, пуще...", "Еду-еду к бабе, к деду...", "Жили у бабуся...", "Зайнышка, попляши...", "Заря-заряница..."; "Как без дудки, без дуды...", "Как у нашего кота...", "Кисонька-мурсынька...", "Куручка-рябушечка...", "На улице три курицы...", "Ночь пришла...", "Пальчик-мальчик...", "Привяжу я козлика", "Радуга-дуга...", "Сидит белка на тележке...", "Сорока, сорока...", "Тень, тень, потетень...", "Тили-бом! Тили-бом!...", "Травка-муравка...", "Чики-чики-чикалочки...".

Русские народные сказки. "Бычок - черный бочок, белые копытца" (обработ. М. Булатова); "Волк и козлята" (обработ. А.Н. Толстого); "Кот, петух и лиса" (обработ. М. Боголюбовской); "Лиса и заяц" (обработ. В. Даля); "Снегурочка и лиса" (обработ. М. Булатова); "У страха глаза велики" (обработ. М. Серовой).

Фольклор народов мира. Песенки. "Кораблик", "Храбрецы", "Маленькие феи", "Три зверолова" англ., обработ. С. Маршака; "Что за грохот", пер. с латыш. С. Маршака; "Купите лук...", пер. с шотл. И. Токмаковой; "Разговор лягушек", "Несговорчивый удод", "Помогите!" пер. с чеш. С. Маршака.

Сказки. "Два жадных медвежонка", венг., обработ. А. Краснова и В. Важдяева; "Упрямые козы", узб. обработ. Ш. Сагдуллы; "У солнышка в гостях", пер. со словац. С. Могилевской и Л. Зориной; "Храбрец-молодец", пер. с болг. Л. Грибовой; "Пых", белорус, обработ. Н. Мялика; "Лесной мишка и проказница мышка", латыш., обработ. Ю. Ванага, пер. Л. Воронковой.

Произведения поэтов и писателей России.

Поэзия. Бальмонт К.Д. "Осень"; Благинина Е.А. "Радуга"; Городецкий С.М. "Кто это?"; Заболоцкий Н.А. "Как мыши с котом воевали"; Кольцов А.В. "Дуют ветры..." (из стихотворения "Русская песня"); Косяков И.И. "Все она"; Майков А.Н. "Колыбельная песня"; Маршак С.Я. "Детки в клетке" (стихотворения из цикла по выбору), "Тихая сказка", "Сказка об умном мышонке"; Михалков С.В. "Песенка друзей"; Мошковская Э.Э. "Жадина"; Плещеев А.Н. "Осень наступила...", "Весна" (в сокр.); Пушкин А.С. "Ветер, ветер! Ты могуч!...", "Свет наш, солнышко!...", по выбору); Токмакова И.П. "Медведь"; Чуковский К.И. "Мойдодыр", "Муха-цокотуха", "Ежики смеются", "Елка", "Айболит", "Чудо-дерево", "Черепашка" (по выбору).

Проза. Бианки В.В. "Купание медвежат"; Воронкова Л.Ф. "Снег идет" (из книги "Снег идет"); Дмитриев Ю. "Синий шалашик"; Житков Б.С. "Что я видел" (1 - 2 рассказа по выбору); Зартайская И. "Душевные истории про Пряника и Вареника"; Зоценко М.М. "Умная птичка"; Прокофьева С.Л. "Маша и Ойка", "Сказка про грубое слово "Уходи", "Сказка о невоспитанном мышонке" (из книги "Машины сказки", по выбору); Сутеев В.Г. "Три котенка"; Толстой Л.Н. "Птица свила гнездо..."; "Таня знала буквы..."; "У Вари был чиж...", "Пришла весна..." (1 - 2 рассказа по выбору); Ушинский К.Д. "Петушок с семьей", "Уточки", "Васька", "Лиса-Патрикеевна" (1 - 2 рассказа по выбору); Хармс Д.И. "Храбрый еж".

Произведения поэтов и писателей разных стран.

Поэзия. Виеру Г. "Ежик и барабан", пер. с молд. Я. Акима; Воронько П. "Хитрый ежик", пер. с укр. С. Маршака; Дьюдни А. "Лама красная пижама", пер. Т. Духановой; Забила Н.Л. "Карандаш", пер. с укр. З. Александровой; Капутикян С. "Кто скорее допьет", пер. с арм. Спендиаровой; Карем М. "Мой кот", пер. с франц. М. Кудиновой; Макбратни С. "Знаешь, как я тебя люблю", пер. Е. Канищевой, Я. Шапиро; Милева Л. "Быстроножка и серая Одежка", пер. с болг. М. Маринова.

Проза. Бехлерова Х. "Капустный лист", пер. с польск. Г. Лукина; Биссет Д. "Лягушка в зеркале", пер. с англ. Н. Шерешевской; Муур Л. "Крошка Енот и Тот, кто сидит в пруду",

пер. с англ. О. Образцовой; Чапек Й. "В лесу" (из книги "Приключения песика и кошечки"), пер. чешек. Г. Лукина.

От 4 до 5 лет.

Малые формы фольклора. "Барашеньки...", "Гуси, вы гуси...", "Дождик-дождик, веселей", "Дон! Дон! Дон!...", "Жил у бабушки козел", "Зайчишка-трусишка...", "Идет лисичка по мосту...", "Иди весна, иди, красна...", "Кот на печку пошел...", "Наш козел...", "Ножки, ножки, где вы были?..", "Раз, два, три, четыре, пять - вышел зайчик погулять", "Сегодня день целый...", "Сидит, сидит зайка...", "Солнышко-ведрышко...", "Стучит, бренчит", "Тень-тень, потетень".

Русские народные сказки. "Гуси-лебеди" (обработ. М.А. Булатова); "Жихарка" (обработ. И. Карнауховой); "Заяц-хвоста" (обработ. А.Н. Толстого); "Зимовье" (обработ. И. Соколова-Микитова); "Коза-дереза" (обработ. М.А. Булатова); "Петушок и бобовое зернышко" (обработ. О. Капицы); "Лиса-лапотница" (обработ. В. Даля); "Лисичка-сестричка и волк" (обработ. М.А. Булатова); "Смоляной бычок" (обработ. М.А. Булатова); "Снегурочка" (обработ. М.А. Булатова).

Фольклор народов мира.

Песенки. "Утятя", франц., обработ. Н. Гернет и С. Гиппиус; "Пальцы", пер. с нем. Л. Яхина; "Песня моряка" норвежек, нар. песенка (обработ. Ю. Вронского); "Барабек", англ. (обработ. К. Чуковского); "Шалтай-Болтай", англ. (обработ. С. Маршака).

Сказки. "Бременские музыканты" из сказок братьев Гримм, пер. с нем. А. Введенского, под ред. С. Маршака; "Два жадных медвежонка", венгер. сказка (обработ. А. Красновой и В. Важдаета); "Колосок", укр. нар. сказка (обработ. С. Могилевской); "Красная Шапочка", из сказок Ш. Перро, пер. с франц. Т. Габбе; "Три поросенка", пер. с англ. С. Михалкова.

Произведения поэтов и писателей России.

Поэзия. Аким Я.Л. "Первый снег"; Александрова З.Н. "Таня пропала", "Теплый дождик" (по выбору); Бальмонт К.Д. "Росинка"; Барто А.Л. "Уехали", "Я знаю, что надо придумать" (по выбору); Берестов В.Д. "Искалочка"; Благинина Е.А. "Дождик, дождик...", "Посидим в тишине" (по выбору); Брюсов В.Я. "Колыбельная"; Бунин И.А. "Листопад" (отрывок); Гамазкова И. "Колыбельная для бабушки"; Гернет Н. и Хармс Д. "Очень-очень вкусный пирог"; Есенин С.А. "Поет зима - аукает..."; Заходер Б.В. "Волчок", "Кискино горе" (по выбору); Кушак Ю.Н. "Сорок сорок"; Лукашина М. "Розовые очки", Маршак С.Я. "Багаж", "Про все на свете", "Вот какой рассеянный", "Мяч", "Усатый-полосатый", "Пограничники" (1 - 2 по выбору); Матвеева Н. "Она умеет превращаться"; Маяковский В.В. "Что такое хорошо и что такое плохо?"; Михалков С.В. "А что у Вас?", "Рисунок", "Дядя Степа - милиционер" (1 - 2 по выбору); Мориц Ю.П. "Песенка про сказку", "Дом гнома, гном - дома!", "Огромный собачий секрет" (1 - 2 по выбору); Мошковская Э.Э. "Добежали до вечера"; Орлова А. "Невероятно длинная история про таксу"; Пушкин А.С. "Месяц, месяц..." (из "Сказки о мертвой царевне..."), "У лукоморья..." (из вступления к поэме "Руслан и Людмила"), "Уж небо осенью дышало..." (из романа "Евгений Онегин") (по выбору); Сапгир Г.В. "Садовник"; Серова Е. "Похвалили"; Сеф Р.С. "На свете все на все похоже...", "Чудо" (по выбору); Токмакова И.П. "Ивы", "Сосны", "Плим", "Где спит рыбка?" (по выбору); Толстой А.К. "Колокольчики мои"; Усачев А. "Выбрал папа елочку"; Успенский Э.Н. "Разгром"; Фет А.А. "Мама! Глянь-ка из окошка..."; Хармс Д.И. "Очень страшная история", "Игра" (по выбору); Черный С. "Приставалка"; Чуковский К.И. "Путаница", "Закаляка", "Радость", "Тараканище" (по выбору).

Проза. Абрамцева Н.К. "Дождик", "Как у зайчонка зуб болел" (по выбору); Берестов В.Д. "Как найти дорожку"; Бианки В.В. "Подкидыш", "Лис и мышонок", "Первая охота", "Лесной колобок - колючий бок" (1 - 2 рассказа по выбору); Вересаев В.В. "Братишка"; Воронин С.А. "Воинственный Жако"; Воронкова Л.Ф. "Как Аленка разбила зеркало" (из книги "Солнечный денек"); Дмитриев Ю. "Синий шалашик"; Драгунский В.Ю. "Он живой и светится...", "Тайное становится явным" (по выбору); Зощенко М.М. "Показательный ребенок", "Глупая история" (по выбору); Коваль Ю.И. "Дед, баба и Алеша"; Козлов С.Г. "Необыкновенная весна", "Такое дерево" (по выбору); Носов Н.Н. "Заплата", "Затейники";

Пришвин М.М. "Ребята и утята", "Журка" (по выбору); Сахарнов С.В. "Кто прячется лучше всех?"; Сладков Н.И. "Неслух"; Сутеев В.Г. "Мышонок и карандаш"; Тайц Я.М. "По пояс", "Все здесь" (по выбору); Толстой Л.Н. "Собака шла по дощечке...", "Хотела галка пить...", "Правда всего дороже", "Какая бывает роса на траве", "Отец приказал сыновьям..." (1 - 2 по выбору); Ушинский К.Д. "Ласточка"; Цыферов Г.М. "В медвежачий час"; Чарушин Е.И. "Тюпа, Томка и сорока" (1 - 2 рассказа по выбору).

Литературные сказки. Горький М. "Воробьишко"; Мамин-Сибиряк Д.Н. "Сказка про Комара Комаровича - Длинный Нос и про Мохнатого Мишу - Короткий Хвост"; Москвина М.Л. "Что случилось с крокодилом"; Сеф Р.С. "Сказка о кругленьких и длинненьких человечках"; Чуковский К.И. "Телефон", "Тараканище", "Федорино горе", "Айболит и воробей" (1 - 2 рассказа по выбору). Произведения поэтов и писателей разных стран.

Поэзия. Бжехва Я. "Клей", пер. с польск. Б. Заходер; Грубин Ф. "Слезы", пер. с чеш. Е. Солоновича; Квитко Л.М. "Бабушкины руки" (пер. с евр. Т. Спендиаровой); Райнис Я. "Наперегонки", пер. с латыш. Л. Мезинова; Тувим Ю. "Чудеса", пер. с польск. В. Приходько; "Про пана Трулялинского", пересказ с польск. Б. Заходера; "Овощи", пер. с польск. С. Михалкова.

Литературные сказки. Балинт А. "Гном Гномыч и Изюмка" (1 - 2 главы из книги по выбору), пер. с венг. Г. Лейбутина; Дональдсон Д. "Груффало", "Хочу к маме" (пер. М. Бородицкой) (по выбору); Ивamuра К. "14 лесных мышей" (пер. Е. Байбиковой); Ингавес Г. "Мишка Бруно" (пер. О. Мязотс); Керр Д. "Мяули. Истории из жизни удивительной кошки" (пер. М. Аромштам); Лангройтер Ю. "А дома лучше!" (пер. В. Фербикова); Мугур Ф. "Рилэ-Йепурилэ и Жучок с золотыми крылышками" (пер. с румынск. Д. Шполянкой); Пенн О. "Поцелуй в ладошке" (пер. Е. Сорокиной); Родари Д. "Собака, которая не умела лаять" (из книги "Сказки, у которых три конца"), пер. с итал. И. Константиновой; Хогарт Э. "Мафии и его веселые друзья" (1 - 2 главы из книги по выбору), пер. с англ. О. Образцовой и Н. Шанько; Юхансон Г. "Мулле Мек и Буффа" (пер. Л. Затолокиной).

От 5 до 6 лет.

Малые формы фольклора. Загадки, небылицы, дразнилки, считалки, пословицы, поговорки, заклички, народные песенки, прибаутки, скороговорки.

Русские народные сказки. "Жил-был карась..." (докучная сказка); "Жили-были два брата..." (докучная сказка); "Заяц-хвостун" (обработ. О.И. Капицы/пересказ А.Н. Толстого); "Крылатый, мохнатый да масляный" (обработ. И.В. Карнаухова); "Лиса и кувшин" (обработ. О.И. Капицы); "Морозко" (пересказ М. Булатова); "По щучьему веленью" (обработ. А.Н. Толстого); "Сестрица Аленушка и братец Иванушка" (пересказ А.Н. Толстого); "Сивка-бурка" (обработ. М.А. Булатова/обработ. А.Н. Толстого/пересказ К.Д. Ушинского); "Царевна-лягушка" (обработ. А.Н. Толстого/обработ. М. Булатова).

Сказки народов мира. "Госпожа Метелица", пересказ с нем. А. Введенского, под редакцией С.Я. Маршака, из сказок братьев Гримм; "Желтый аист", пер. с кит. Ф. Ярлина; "Златовласка", пер. с чешек. К.Г. Паустовского; "Летучий корабль", пер. с укр. А. Нечаева; "Рапунцель" пер. с нем. Г. Петникова/пер. и обработ. И. Архангельской.

Произведения поэтов и писателей России.

Поэзия. Аким Я.Л. "Жадина"; Барто А.Л. "Веребочка", "Гуси-лебеди", "Есть такие мальчишки", "Мы не заметили жука" (1 - 2 стихотворения по выбору); Бородицкая М. "Тетушка Луна"; Бунин И.А. "Первый снег"; Волкова Н. "Воздушные замки"; Городецкий С.М. "Котенок"; Дядина Г. "Пуговичный городок"; Есенин С.А. "Береза"; Заходер Б.В. "Моя Вообразия"; Маршак С.Я. "Пудель"; Мориц Ю.П. "Домик с трубой"; Мошкова Э.Э. "Какие бывают подарки"; Пивоварова И.М. "Сосчитать не могу"; Пушкин А.С. "У лукоморья дуб зеленый..." (отрывок из поэмы "Руслан и Людмила"), "Ель растет перед дворцом..." (отрывок из "Сказки о царе Салтане..." (по выбору); Сеф Р.С. "Бесконечные стихи"; Симбирская Ю. "Ехал дождь в командировку"; Степанов В.А. "Родные просторы"; Суриков И.З. "Белый снег пушистый", "Зима" (отрывок); Токмакова И.П. "Осенние листья"; Тютчев Ф.И. "Зима недаром злится..."; Усачев А. "Колыбельная книга", "К нам приходит Новый год"; Фет А.А. "Мама, глянь-ка из окошка..."; Цветаева М.И. "У кровати"; Черный

С. "Волк"; Чуковский К.И. "Елка"; Ясное М.Д. "Мирная считалка", "Жила-была семья", "Подарки для Елки. Зимняя книга" (по выбору).

Проза. Аксаков С.Т. "Сурка"; Алмазов Б.А. "Горбушка"; Баруздин С.А. "Берегите свои косы!", "Забракованный мишка" (по выбору); Бианки В.В. "Лесная газета" (2 - 3 рассказа по выбору); Гайдар А.П. "Чук и Гек", "Поход" (по выбору); Голявкин В.В. "И мы помогли", "Язык", "Как я помогал маме мыть пол", "Закутанный мальчик" (1 - 2 рассказа по выбору); Дмитриева В.И. "Малыш и Жучка"; Драгунский В.Ю. "Денискины рассказы" (1 - 2 рассказа по выбору); Москвина М.Л. "Кроха"; Носов Н.Н. "Живая шляпа", "Дружок", "На горке" (по выбору); Пантелеев Л. "Буква ТЫ"; Паустовский К.Г. "Кот-ворюга"; Погодин Р.П. "Книжка про Гришку" (1 - 2 рассказа по выбору); Пришвин М.М. "Глоток молока", "Беличья память", "Курица на столбах" (по выбору); Симбирская Ю. "Лапин"; Сладков Н.И. "Серьезная птица", "Карлуха" (по выбору); Снегирев Г.Я. "Про пингвинов" (1 - 2 рассказа по выбору); Толстой Л.Н. "Косточка", "Котенок" (по выбору); Ушинский К.Д. "Четыре желания"; Фадеева О. "Фрося - ель обыкновенная"; Шим Э.Ю. "Петух и наседка", "Солнечная капля" (по выбору).

Литературные сказки. Александрова Т.И. "Домовенок Кузька"; Бажов П.П. "Серебряное копытце"; Бианки В.В. "Сова", "Как муравьишка домой спешил", "Синичкин календарь", "Молодая ворона", "Хвосты", "Чей нос лучше?", "Чьи это ноги?", "Кто чем поет?", "Лесные домишки", "Красная горка", "Кукушонок", "Где раки зимуют" (2 - 3 сказки по выбору); Даль В.И. "Старик-годовик"; Ершов П.П. "Конек-горбунок"; Заходер Б.В. "Серая Звездочка"; Катаев В.П. "Цветик-семицветик", "Дудочка и кувшинчик" (по выбору); Мамин-Сибиряк Д.Н. "Аленушкины сказки" (1 - 2 сказки по выбору); Михайлов М.Л. "Два Мороза"; Носов Н.Н. "Бобик в гостях у Барбоса"; Петрушевская Л.С. "От тебя одни слезы"; Пушкин А.С. "Сказка о царе Салтане, о сыне его славном и могучем богатыре князе Гвидоне Салтановиче и о прекрасной царевне лебеди", "Сказка о мертвой царевне и о семи богатырях" (по выбору); Сапгир Г.Л. "Как лягушку продавали"; Телешов Н.Д. "Крупеничка"; Ушинский К.Д. "Слепая лошадь"; Чуковский К.И. "Доктор Айболит" (по мотивам романа Х. Лофтинга).

Произведения поэтов и писателей разных стран.

Поэзия. Бжехва Я. "На Горизонтских островах" (пер. с польск. Б.В. Заходера); Валек М. "Мудрецы" (пер. со словацк. Р.С. Сефа); Капутикян С.Б. "Моя бабушка" (пер. с армянск. Т. Спендиаровой); Карем М. "Мирная считалка" (пер. с франц. В.Д. Берестова); Сиххад А. "Сад" (пер. с азербайдж. А. Ахундовой); Смит У.Д. "Про летающую корову" (пер. с англ. Б.В. Заходера); Фройденберг А. "Великан и мышь" (пер. с нем. Ю.И. Коринца); Чиарди Дж. "О том, у кого три глаза" (пер. с англ. Р.С. Сефа).

Литературные сказки. Сказки-повести (для длительного чтения). Андерсен Г.Х. "Огниво" (пер. с датск. А. Ганзен), "Свинопас" (пер. с датск. А. Ганзен), "Дюймовочка" (пер. с датск. и пересказ А. Ганзен), "Гадкий утенок" (пер. с датск. А. Ганзен, пересказ Т. Габбе и А. Любарской), "Новое платье короля" (пер. с датск. А. Ганзен), "Ромашка" (пер. с датск. А. Ганзен), "Дикие лебеди" (пер. с датск. А. Ганзен) (1 - 2 сказки по выбору); Киплинг Дж. Р. "Сказка о слоненке" (пер. с англ. К.И. Чуковского), "Откуда у кита такая глотка" (пер. с англ. К.И. Чуковского, стихи в пер. С.Я. Маршака) (по выбору); Коллоди К. "Пиноккио. История деревянной куклы" (пер. с итал. Э.Г. Казакевича); Лагерлеф С. "Чудесное путешествие Нильса с дикими гусями" (в пересказе З. Задунайской и А. Любарской); Линдгрэн А. "Карлсон, который живет на крыше, опять прилетел" (пер. со швед. Л.З. Лунгиной); Лофтинг Х. "Путешествия доктора Дулиттла" (пер. с англ. С. Мещерякова); Милн А.А. "Винни-Пух и все, все, все" (перевод с англ. Б.В. Заходера); Пройслер О. "Маленькая Баба-яга" (пер. с нем. Ю. Коринца), "Маленькое привидение" (пер. с нем. Ю. Коринца); Родари Д. "Приключения Чипполино" (пер. с итал. З. Потаповой), "Сказки, у которых три конца" (пер. с итал. И.Г. Константиновой).

От 6 до 7 лет.

Малые формы фольклора. Загадки, небылицы, дразнилки, считалки, пословицы, поговорки, заклинки, народные песенки, прибаутки, скороговорки.

Русские народные сказки. "Василиса Прекрасная" (из сборника А.Н. Афанасьева); "Вежливый Кот-воркот" (обработ. М. Булатова); "Иван Царевич и Серый Волк" (обработ. А.Н. Толстого); "Зимовье зверей" (обработ. А.Н. Толстого); "Кощей Бессмертный" (2 вариант) (из сборника А.Н. Афанасьева); "Рифмы" (авторизованный пересказ Б.В. Шергина); "Семь Симеонов - семь работников" (обработ. И.В. Карнаухова); "Солдатская загадка" (из сборника А.Н. Афанасьева); "У страха глаза велики" (обработ. О.И. Капицы); "Хвосты" (обработ. О.И. Капицы).

Былины. "Садко" (пересказ И.В. Карнаухова/запись П.Н. Рыбникова); "Добрыня и Змей" (обработ. Н.П. Колпаковой/пересказ И.В. Карнаухова); "Илья Муромец и Соловей-Разбойник" (обработ. А.Ф. Гильфердинга/пересказ И.В. Карнаухова).

Сказки народов мира. "Айюга", нанайск., обработ. Д. Нагишкина; "Беляночка и Розочка", нем. из сказок Бр. Гримм, пересказ А.К. Покровской; "Самый красивый наряд на свете", пер. с япон. В. Марковой; "Голубая птица", туркм. обработ. А. Александровой и М. Туберовского; "Кот в сапогах" (пер. с франц. Т. Габбе), "Волшебница" (пер. с франц. И.С. Тургенева), "Мальчик с пальчик" (пер. с франц. Б.А. Дехтерева), "Золушка" (пер. с франц. Т. Габбе) из сказок Перро Ш.

Произведения поэтов и писателей России.

Поэзия. Аким Я.Л. "Мой верный чиж"; Бальмонт К.Д. "Снежинка"; Благинина Е.А. "Шинель", "Одуванчик", "Наш дедушка" (по выбору); Бунин И.А. "Листопад"; Владимиров Ю.Д. "Чудаки"; Гамзатов Р.Г. "Мой дедушка" (перевод с аварского языка Я. Козловского), Городецкий С.М. "Весенняя песенка"; Есенин С.А. "Поет зима, аукает...", "Пороша"; Жуковский В.А. "Жаворонок"; Левин В.А. "Зеленая история"; Маршак С.Я. "Рассказ о неизвестном герое"; Маяковский В.В. "Эта книжечка моя, про моря и про маяк"; Моравская М. "Апельсиновые корки"; Мошкова Э.Э. "Добежали до вечера", "Хитрые старушки"; Никитин И.С. "Встреча зимы"; Орлов В.Н. "Дом под крышей голубой"; Пляцковский М.С. "Настоящий друг"; Пушкин А.С. "Зимний вечер", "Унылая пора! Очей очарованье!.." ("Осень"), "Зимнее утро" (по выбору); Рубцов Н.М. "Про зайца"; Сапгир Г.В. "Считалки", "Скороговорки", "Людоед и принцесса, или Все наоборот" (по выбору); Серова Е.В. "Новогоднее"; Соловьева П.С. "Подснежник", "Ночь и день"; Степанов В.А. "Что мы Родиной зовем?"; Токмакова И.П. "Мне грустно", "Куда в машинах снег везут" (по выбору); Тютчев Ф.И. "Чародейкою зимою...", "Весенняя гроза"; Успенский Э.Н. "Память"; Черный С. "На коньках", "Волшебник" (по выбору).

Проза. Алексеев С.П. "Первый ночной таран"; Бианки В.В. "Тайна ночного леса"; Воробьев Е.З. "Обрывок провода"; Воскобойников В.М. "Когда Александр Пушкин был маленьким"; Житков Б.С. "Морские истории" (1 - 2 рассказа по выбору); Зощенко М.М. "Рассказы о Леле и Миньке" (1 - 2 рассказа по выбору); Коваль Ю.И. "Русачок-травник", "Стожок", "Алый" (по выбору); Куприн А.И. "Слон"; Мартынова К., Василиади О. "Елка, кот и Новый год"; Носов Н.Н. "Заплата", "Огурцы", "Мишкина каша" (по выбору); Митяев А.В. "Мешок овсянки"; Погодин Р.П. "Жаба", "Шутка" (по выбору); Пришвин М.М. "Лисичкин хлеб", "Изобретатель" (по выбору); Ракитина Е. "Приключения новогодних игрушек", "Сережик" (по выбору); Раскин А.Б. "Как папа был маленьким" (1 - 2 рассказа по выбору); Сладков Н.И. "Хитрющий зайчишка", "Синичка необыкновенная", "Почему ноябрь пегий" (по выбору); Соколов-Микитов И.С. "Листопадничек"; Толстой Л.Н. "Филипок", "Лев и собачка", "Прыжок", "Акула", "Пожарные собаки" (1 - 2 рассказа по выбору); Фадеева О. "Мне письмо!"; Чаплина В.В. "Кинули"; Шим Э.Ю. "Хлеб растет".

Литературные сказки. Гайдар А.П. "Сказка о Военной тайне, о Мальчише-Кибальчише и его твердом слове"; Гаршин В.М. "Лягушка-путешественница"; Козлов С.Г. "Как Ежик с Медвежонком звезды протирали"; Маршак С.Я. "Двенадцать месяцев"; Паустовский К.Г. "Теплый хлеб", "Дремучий медведь" (по выбору); Ремизов А.М. "Гуси-лебеди", "Хлебный голос"; Скребицкий Г.А. "Всяк по-своему"; Соколов-Микитов И.С. "Соль Земли".

Произведения поэтов и писателей разных стран.

Поэзия. Брехт Б. "Зимний вечер через форточку" (пер. с нем. К. Орешина); Дриз О.О. "Как сделать утро волшебным" (пер. с евр. Т. Спендиаровой); Лир Э. "Лимерики" (пер. с англ. Г.

Кружкова); Станчев Л. "Осенняя гамма" (пер. с болг. И.П. Токмаковой); Стивенсон Р.Л. "Вычитанные страны" (пер. с англ. Вл.Ф. Ходасевича).
Литературные сказки. Сказки-повести (для длительного чтения). Андерсен Г.Х. "Оле-Лукойе" (пер. с датск. А. Ганзен), "Соловей" (пер. с датск. А. Ганзен, пересказ Т. Габбе и А. Любарской), "Стойкий оловянный солдатик" (пер. с датск. А. Ганзен, пересказ Т. Габбе и А. Любарской), "Снежная Королева" (пер. с датск. А. Ганзен), "Русалочка" (пер. с датск. А. Ганзен) (1 - 2 сказки по выбору); Гофман Э.Т.А. "Щелкунчик и мышиный Король" (пер. с нем. И. Татариновой); Киплинг Дж. Р. "Маугли" (пер. с англ. Н. Дарузес/И. Шустовой), "Кошка, которая гуляла сама по себе" (пер. с англ. К.И. Чуковского/Н. Дарузес); Кэрролл Л. "Алиса в стране чудес" (пер. с англ. Н. Демуровой, Г. Кружкова, А. Боченкова, стихи в пер. С.Я. Маршака, Д. Орловской, О. Седаковой); Линдгрэн А. "Три повести о Малыше и Карлсоне" (пер. со шведск. Л.З. Лунгиной); Нурдквист С. "История о том, как Финдус потерялся, когда был маленьким"; Поттер Б. "Сказка про Джемайму Нырнвлужу" (пер. с англ. И.П. Токмаковой); Родари Дж. "Путешествие Голубой Стрелы" (пер. с итал. Ю. Ермаченко); Топпелиус С. "Три ржаных колоска" (пер. со шведск. А. Любарской); Эме М. "Краски" (пер. с франц. И. Кузнецовой); Янссон Т. "Шляпа волшебника" (пер. со шведск. языка В.А. Смирнова/Л. Брауде).

3.5. Примерный перечень музыкальных произведений.

От 2 месяцев до 1 года.

Слушание. "Весело - грустно", муз. Л. Бетховена; "Ласковая просьба", муз. Г. Свиридова; "Смелый наездник", муз. Р. Шумана; "Верхом на лошадке", муз. А. Гречанинова; "Колыбельная", "Петушок", муз. А. Лядова; "Колыбельная", муз. Н. Римского-Корсакова; "Полька", "Игра в лошадки", "Мама", муз. П. Чайковского; "Зайчик", муз. М. Старокадомского.

Подпевание. "Петушок", "Ладушки", "Идет коза рогатая", "Баюшки-баю", "Ой, люлюшки, люлюшки"; "Кап-кап"; прибаутки, скороговорки, пестушки и игры с пением.

Музыкально-ритмические движения. "Устали наши ножки", муз. Т. Ломовой, сл. Е. Соковниной; "Маленькая полечка", муз. Е. Тиличевой, сл. А. Шибицкой; "Ой, летали птички"; "Ай-да!", муз. В. Верховинца; "Поезд", муз. Н. Метлова, сл. Т. Бабаджан.

Пляски. "Зайчики и лисичка", муз. Б. Финоровского, сл. В. Антоновой; "Пляска с куклами", нем. нар. мелодия, сл. А. Ануфриевой; "Тихо-тихо мы сидим", рус. нар. мелодия, сл. А. Ануфриевой.

От 1 года до 1 года 6 месяцев.

Слушание. "Полянка", рус. нар. мелодия, обраб. Г. Фрида; "Колыбельная", муз. В. Агафонникова; "Искупался Иванушка", рус. нар. мелодия; "Как у наших у ворот", рус. нар. мелодия, обраб. А. Быканова; "Мотылек", "Сказочка", муз. С. Майкапара.

Пение и подпевание. "Кошка", муз. А. Александрова, сл. Н. Френкель; "Наша елочка", муз. М. Красева, сл. М. Клоковой; "Бобик", муз. Т. Попатенко, сл. Н. Найденовой; "Лиса", "Лягушка", "Сорока", "Чижик", рус. нар. попевки.

Образные упражнения. "Зайка и мишка", муз. Е. Тиличевой; "Идет коза рогатая", рус. нар. мелодия; "Собачка", муз. М. Раухвергера.

Музыкально-ритмические движения. "Шарик мой голубой", муз. Е. Тиличевой; "Мы идем", муз. Р. Рустамова, сл. Ю. Островского; "Маленькая кадрили", муз. М. Раухвергера; "Вот так", белорус, нар. мелодия ("Микита"), обр. С. Полонского, сл. М. Александровской; "Юрочка", белорус, пляска, обр. А. Александрова; "Да, да, да!", муз. Е. Тиличевой, сл. Ю. Островского.

От 1 года 6 месяцев до 2 лет.

Слушание. "Лошадка", муз. Е. Тиличевой, сл. Н. Френкель; "Курочки и цыплята", муз. Е. Тиличевой; "Вальс собачек", муз. А. Артоболевской; "Три подружки", муз. Д. Кабалевского; "Весело - грустно", муз. Л. Бетховена; "Марш", муз. С. Прокофьева; "Спортивный марш", муз. И. Дунаевского; "Наша Таня", "Уронили мишку", "Идет бычок",

муз. Э. Елисейевой-Шмидт, стихи А. Барто; "Материнские ласки", "Жалоба", "Грустная песенка", "Вальс", муз. А. Гречанинова.

Пение и подпевание. "Водичка", муз. Е. Тиличевой, сл. А. Шибицкой; "Колыбельная", муз. М. Красева, сл. М. Варной; "Машенька-Маша", рус. нар. мелодия, обраб. В. Герчик, сл. М. Невельнтейн; "Воробей", рус. нар. мелодия; "Гули", "Баю-бай", "Едет паровоз", "Лиса", "Петушок", "Сорока", муз. С. Железнава.

Музыкально-ритмические движения. "Марш и бег", муз. Р. Рустамова; "Постучим палочками", рус. нар. мелодия; "Бубен", рус. нар. мелодия, обраб. М. Раухвергера; "Барабан", муз. Г. Фрида; "Мишка", муз. Е. Тиличевой, сл. Н. Френкель; "Догонялки", муз. Н. Александровой, сл. Т. Бабаджан, И. Плакиды.

Пляска. "Вот как хорошо", муз. Т. Попатенко, сл. О. Высотской; "Вот как пляшем", белорус, нар. мелодия, обр. Р. Рустамова; "Солнышко сияет", сл. и муз. М. Варной.

Образные упражнения. "Идет мишка", муз. В. Ребикова; "Скачет зайка", рус. нар. мелодия, обр. А. Александрова; "Лошадка", муз. Е. Тиличевой; "Зайчики и лисичка", муз. Б. Финоровского, сл. В. Антоновой; "Птичка летает", "Птичка клюет", муз. Г. Фрида; "Цыплята и курочка", муз. А. Филиппенко.

Игры с пением. "Зайка", "Солнышко", "Идет коза рогатая", "Петушок", рус. нар. игры, муз. А. Гречанинова; "Зайчик", муз. А. Лядова; "Воробушки и кошка", нем. плясовая мелодия, сл. А. Ануфриевой; "Прокати, лошадка, нас!", муз. В. Агафонникова и К. Козыревой, сл. И. Михайловой; "Мы умеем", "Прятки", муз. Т. Ломовой; "Разноцветные флажки", рус. нар. мелодия.

Инсценирование, рус. нар. сказок ("Репка", "Курочка Ряба"), песен ("Пастушок", муз. А. Филиппенко; "Петрушка и Бобик", муз. Е. Макшанцевой), показ кукольных спектаклей ("Петрушкины друзья", Т. Караманенко; "Зайка простудился", М. Буш; "Любочка и ее помощники", А. Колобова; "Игрушки", А. Барто). "Бабочки", обыгрывание рус. нар. потешек, сюрпризные моменты: "Нудесный мешочек", "Волшебный сундучок", "Кто к нам пришел?", "В лесу", муз. Е. Тиличевой; "Праздник", "Музыкальные инструменты", муз. Г. Фрида.

От 2 до 3 лет.

Слушание. "Наша погремушка", муз. И. Арсеева, сл. И. Черницкой; "Весною", "Осенью", муз. С. Майкапара; "Цветики", муз. В. Карасевой, сл. Н. Френкель; "Вот как мы умеем", "Марш и бег", муз. Е. Тиличевой, сл. Н. Френкель; "Кошечка" (к игре "Кошка и котята"), муз. В. Витлина, сл. Н. Найденовой; "Микита", белорус, нар. мелодия, обраб. С. Полонского; "Пляска с платочком", муз. Е. Тиличевой, сл. И. Грантовской; "Полянка", рус. нар. мелодия, обраб. Г. Фрида; "Утро", муз. Г. Гриневича, сл. С. Прокофьевой.

Пение. "Баю" (колыбельная), муз. М. Раухвергера; "Белые гуси", муз. М. Красева, сл. М. Клоковой; "Дождик", рус. нар. мелодия, обраб. В. Фере; "Елочка", муз. Е. Тиличевой, сл. М. Булатова; "Кошечка", муз. В. Витлина, сл. Н. Найденовой; "Ладушки", рус. нар. мелодия; "Птичка", муз. М. Раухвергера, сл. А. Барто; "Собачка", муз. М. Раухвергера, сл. Н. Комиссаровой; "Цыплята", муз. А. Филиппенко, сл. Т. Волгиной; "Колокольчик", муз. И. Арсеева, сл. И. Черницкой.

Музыкально-ритмические движения. "Дождик", муз. и сл. Е. Макшанцевой; "Воробушки", "Погремушка, попляши", "Колокольчик", "Погуляем", муз. И. Арсеева, сл. И. Черницкой; "Вот как мы умеем", муз. Е. Тиличевой, сл. Н. Френкель.

Рассказы с музыкальными иллюстрациями. "Птички", муз. Г. Фрида; "Праздничная прогулка", муз. А. Александрова.

Игры с пением. "Игра с мишкой", муз. Г. Финаровского; "Кто у нас хороший?", рус. нар. песня.

Музыкальные забавы. "Из-за леса, из-за гор", Т. Казакова; "Котик и козлик", муз. Ц. Кюи. Инсценирование песен. "Кошка и котенок", муз. М. Красева, сл. О. Высотской; "Неваляшки", муз. З. Левиной; Компанейца.

От 3 до 4 лет.

Слушание. "Осенью", муз. С. Майкапара; "Ласковая песенка", муз. М. Раухвергера, сл. Т. Мираджи; "Колыбельная", муз. С. Разаренова; "Мишка с куклой пляшут полечку", муз. М. Качурбиной; "Зайчик", муз. Л. Лядовой; "Резвушка" и "Капризуля", муз. В. Волкова; "Воробей", муз. А. Руббах; "Дождик и радуга", муз. С. Прокофьева; "Со выюном я хожу", рус. нар. песня; "Лесные картинки", муз. Ю. Слонова.

Пение.

Упражнения на развитие слуха и голоса. "Лю-лю, бай", рус. нар. колыбельная; "Я иду с цветами", муз. Е. Тиличевой, сл. Л. Дымовой; "Маме улыбаемся", муз. В. Агафонникова, сл. З. Петровой; пение народной потешки "Солнышко-ведрышко; муз. В. Карасевой, сл. Народные.

Песни. "Петушок" и "Ладушки", рус. нар. песни; "Зайчик", рус. нар. песня, обр. Н. Лобачева; "Зима", муз. В. Карасевой, сл. Н. Френкель; "Наша елочка", муз. М. Красева, сл. М. Клоковой; "Прокати, лошадка, нас", муз. В. Агафонникова и К. Козыревой, сл. И. Михайловой; "Маме песенку пою", муз. Т. Попатенко, сл. Е. Авдиенко; "Цыплята", муз. А. Филиппенко, сл. Т. Волгиной.

Песенное творчество. "Бай-бай, бай-бай", "Лю-лю, бай", рус. нар. колыбельные; "Как тебя зовут?", "Спой колыбельную", "Ах ты, котенька-коток", рус. нар. колыбельная; придумывание колыбельной мелодии и плясовой мелодии.

Музыкально-ритмические движения.

Игровые упражнения, ходьба и бег под музыку "Марш и бег" А. Александрова; "Скачут лошадки", муз. Т. Попатенко; "Шагаем как физкультурники", муз. Т. Ломовой; "Топотушки", муз. М. Раухвергера; "Птички летают", муз. Л. Банниковой; перекачивание мяча под музыку Д. Шостаковича (вальс-шутка); бег с хлопками под музыку Р. Шумана (игра в жмурки).

Этюды-драматизации. "Зайцы и лиса", муз. Е. Вихаревой; "Медвежата", муз. М. Красева, сл. Н. Френкель; "Птички летают", муз. Л. Банниковой; "Жуки", венгер. нар. мелодия, обраб. Л. Вишкарева.

Игры. "Солнышко и дождик", муз. М. Раухвергера, сл. А. Барто; "Жмурки с Мишкой", муз. Ф. Флотова; "Где погремушки?", муз. А. Александрова; "Зайка, выходи", муз. Е. Тиличевой; "Игра с куклой", муз. В. Карасевой; "Ходит Ваня", рус. нар. песня, обр. Н. Метлова.

Хороводы и пляски. "Пляска с погремушками", муз. и сл. В. Антоновой; "Пальчики и ручки", рус. нар. мелодия, обраб. М. Раухвергера; танец с листочками под рус. нар. плясовую мелодию; "Пляска с листочками", муз. Н. Китаевой, сл. А. Ануфриевой; "Танец около елки", муз. Р. Равина, сл. П. Границыной; танец с платочками под рус. нар. мелодию; "Помирились", муз. Т. Вилькорейской.

Характерные танцы. "Танец снежинок", муз. Бекмана; "Фонарики", муз. Р. Рустамова; "Танец зайчиков", рус. нар. мелодия; "Вышли куклы танцевать", муз. В. Витлина.

Развитие танцевально-игрового творчества. "Пляска", муз. Р. Рустамова; "Зайцы", муз. Е. Тиличевой; "Веселые ножки", рус. нар. мелодия, обраб. В. Агафонникова; "Волшебные платочки", рус. нар. мелодия, обраб. Р. Рустамова.

Музыкально-дидактические игры.

Развитие звуковысотного слуха. "Птицы и птенчики", "Веселые матрешки", "Три медведя". Развитие ритмического слуха. "Кто как идет?", "Веселые дудочки". Развитие тембрового и динамического слуха. "Громко - тихо", "Узнай свой инструмент"; "Колокольчики".

Определение жанра и развитие памяти. "Что делает кукла?", "Узнай и спой песню по картинке".

Подыгрывание на детских ударных музыкальных инструментах. Народные мелодии.

От 4 лет до 5 лет.

Слушание. "Ах ты, береза", рус. нар. песня; "Осенняя песенка", муз. Д. Васильева-Буглая, сл. А. Плещеева; "Музыкальный ящик" (из "Альбома пьес для детей" Г. Свиридова); "Вальс снежных хлопьев" из балета "Щелкунчик", муз. П. Чайковского; "Итальянская полька", муз.

С. Рахманинова; "Как у наших у ворот", рус. нар. мелодия; "Мама", муз. П. Чайковского, "Жаворонок", муз. М. Глинки; "Марш", муз. С. Прокофьева.

Пение.

Упражнения на развитие слуха и голоса. "Путаница" - песня-шутка; муз. Е. Тиличевой, сл. К. Чуковского, "Кукушечка", рус. нар. песня, обраб. И. Арсеева; "Паучок" и "Кисонька-мурысонька", рус. нар. песни; заклички: "Ой, кулики! Весна поет!" и "Жаворонушки, прилетите!".

Песни. "Осень", муз. И. Кишко, сл. Т. Волгиной; "Санки", муз. М. Красева, сл. О. Высотской; "Зима прошла", муз. Н. Метлова, сл. М. Клоковой; "Подарок маме", муз. А. Филиппенко, сл. Т. Волгиной; "Воробей", муз. В. Герчик, сл. А. Чельцова; "Дождик", муз. М. Красева, сл. Н. Френкель.

Музыкально-ритмические движения.

Игровые упражнения. "Пружинки" под рус. нар. мелодию; ходьба под "Марш", муз. И. Беркович; "Веселые мячики" (подпрыгивание и бег), муз. М. Сатулиной; лиса и зайцы под муз. А. Майкапара "В садике"; ходит медведь под муз. "Этюд" К. Черни; "Полька", муз. М. Глинки; "Всадники", муз. В. Витлина; потопаем, покружимся под рус. нар. мелодии; "Петух", муз. Т. Ломовой; "Кукла", муз. М. Старокадомского; "Упражнения с цветами" под муз. "Вальса" А. Жилина.

Этюды-драматизации. "Барабанщик", муз. М. Красева; "Танец осенних листочков", муз. А. Филиппенко, сл. Е. Макшанцевой; "Барабанщики", муз. Д. Кабалевского и С. Левидова; "Считалка", "Катилось яблоко", муз. В. Агафонникова.

Хороводы и пляски. "Топ и хлоп", муз. Т. Назарова-Метнер, сл. Е. Каргановой; "Танец с ложками" под рус. нар. мелодию; новогодние хороводы по выбору музыкального руководителя.

Характерные танцы. "Снежинки", муз. О. Берта, обраб. Н. Метлова; "Танец зайчат" под "Польку" И. Штрауса; "Снежинки", муз. Т. Ломовой; "Бусинки" под "Галоп" И. Дунаевского.

Музыкальные игры. "Курочка и петушок", муз. Г. Фрида; "Жмурки", муз. Ф. Флотова; "Медведь и заяц", муз. В. Ребикова; "Самолеты", муз. М. Магиденко; "Найди себе пару", муз. Т. Ломовой; "Займи домик", муз. М. Магиденко.

Игры с пением. "Огородная-хороводная", муз. Б. Можжевелова, сл. А. Пассовой; "Гуси, лебеди и волк", муз. Е. Тиличевой, сл. М. Булатова; "Мы на луг ходили", муз. А. Филиппенко, сл. Н. Кукловской.

Песенное творчество. "Как тебя зовут?"; "Что ты хочешь, кошечка?"; "Наша песенка простая", муз. А. Александрова, сл. М. Ивенсен; "Курочка-рябушечка", муз. Г. Лобачева, сл. Народные.

Развитие танцевально-игрового творчества. "Лошадка", муз. Н. Потоловского; "Зайчики", "Наседка и цыплята", "Воробей", муз. Т. Ломовой; "Ой, хмель мой, хмелек", рус. нар. мелодия, обраб. М. Раухвергера; "Кукла", муз. М. Старокадомского; "Медвежата", муз. М. Красева, сл. Н. Френкель.

Музыкально-дидактические игры.

Развитие звуковысотного слуха. "Птицы и птенчики", "Качели".

Развитие ритмического слуха. "Петушок, курочка и цыпленок", "Кто как идет?", "Веселые дудочки"; "Сыграй, как я".

Развитие тембрового и динамического слуха. "Громко-тихо", "Узнай свой инструмент"; "Угадай, на чем играю". Определение жанра и развитие памяти. "Что делает кукла?", "Узнай и спой песню по картинке", "Музыкальный магазин".

Игра на детских музыкальных инструментах. "Гармошка", "Небо синее", "Андрей-воробей", муз. Е. Тиличевой, сл. М. Долинова; "Сорока-сорока", рус. нар. прибаутка, обр. Т. Попатенко.

От 5 лет до 6 лет.

Слушание. "Зима", муз. П. Чайковского, сл. А. Плещеева; "Осенняя песня", из цикла "Времена года" П. Чайковского; "Полька"; муз. Д. Львова-Компанейца, сл. З. Петровой;

"Моя Россия", муз. Г. Струве, сл. Н. Соловьевой; "Детская полька", муз. М. Глинки; "Жаворонок", муз. М. Глинки; "Мотылек", муз. С. Майкапара; "Пляска птиц", "Колыбельная", муз. Н. Римского-Корсакова.

Пение.

Упражнения на развитие слуха и голоса. "Ворон", рус. нар. песня, обраб. Е. Тиличевой; "Андрей-воробей", рус. нар. песня, обр. Ю. Слонова; "Бубенчики", "Гармошка", муз. Е. Тиличевой; "Паровоз", "Барабан", муз. Е. Тиличевой, сл. Н. Найденовой.

Песни. "К нам гости пришли", муз. А. Александрова, сл. М. Ивенсен; "Огородная-хороводная", муз. Б. Можжевелова, сл. Н. Пассовой; "Голубые санки", муз. М. Иорданского, сл. М. Клоковой; "Гуси-гусенята", муз. А. Александрова, сл. Г. Бойко; "Рыбка", муз. М. Красева, сл. М. Клоковой.

Песенное творчество.

Произведения. "Колыбельная", рус. нар. песня; "Марш", муз. М. Красева; "Дили-дили! Бом! Бом!", укр. нар. песня, сл. Е. Макшанцевой; Потешки, дразнилки, считалки и другие рус. нар. попевки.

Музыкально-ритмические движения.

Упражнения. "Шаг и бег", муз. Н. Надененко; "Плавные руки", муз. Р. Глиэра ("Вальс", фрагмент); "Кто лучше скачет", муз. Т. Ломовой; "Росинки", муз. С. Майкапара.

Упражнения с предметами. "Упражнения с мячами", муз. Т. Ломовой; "Вальс", муз. Ф. Бургмюллера.

Этюды. "Тихий танец" (тема из вариаций), муз. В. Моцарта.

Танцы и пляски. "Дружные пары", муз. И. Штрауса ("Полька"); "Приглашение", рус. нар. мелодия "Лен", обраб. М. Раухвергера; "Круговая пляска", рус. нар. мелодия, обр. С. Разоренова.

Характерные танцы. "Матрешки", муз. Б. Мокроусова; "Пляска Петрушек", "Танец Снегурочки и снежинок", муз. Р. Глиэра.

Хороводы. "Урожайная", муз. А. Филиппенко, сл. О. Волгиной; "Новогодняя хороводная", муз. С. Шайдар; "Пошла млада за водой", рус. нар. песня, обраб. В. Агафонникова.

Музыкальные игры.

Игры. "Не выпустим", муз. Т. Ломовой; "Будь ловким!", муз. Н. Ладухина; "Ищи игрушку", "Найди себе пару", латв. нар. мелодия, обраб. Т. Попатенко.

Игры с пением. "Колпачок", "Ворон", рус. нар. песни; "Зайнык", рус. нар. песня, обраб. Н. Римского-Корсакова; "Как на тоненький ледок", рус. нар. песня, обраб. А. Рубца.

Музыкально-дидактические игры.

Развитие звуковысотного слуха. "Музыкальное лото", "Ступеньки", "Где мои детки?", "Мама и детки". Развитие чувства ритма. "Определи по ритму", "Ритмические полоски", "Учись танцевать", "Ищи".

Развитие тембрового слуха. "На чем играю?", "Музыкальные загадки", "Музыкальный домик".

Развитие диатонического слуха. "Громко, тихо запоем", "Звенящие колокольчики".

Развитие восприятия музыки и музыкальной памяти. "Будь внимательным", "Буратино", "Музыкальный магазин", "Времена года", "Наши песни".

Инсценировки и музыкальные спектакли. "Где был, Иванушка?", рус. нар. мелодия, обраб. М. Иорданского; "Моя любимая кукла", автор Т. Коренева; "Полянка" (музыкальная играсказка), муз. Т. Вилькорейской.

Развитие танцевально-игрового творчества "Я поляю, поляю лук", муз. Е. Тиличевой; "Вальс кошки", муз. В. Золотарева; "Гори, гори ясно!", рус. нар. мелодия, обраб. Р. Рустамова; "А я по лугу", рус. нар. мелодия, обраб. Т. Смирновой.

Игра на детских музыкальных инструментах. "Дон-дон", рус. нар. песня, обраб. Р. Рустамова; "Гори, гори ясно!", рус. нар. мелодия; "Часики", муз. С. Вольфензона.

От 6 лет до 7 лет.

Слушание. "Колыбельная", муз. В. Моцарта; "Осень" (из цикла "Времена года" А. Вивальди); "Октябрь" (из цикла "Времена года" П. Чайковского); "Детская полька", муз. М.

Глинки; "Море", "Белка", муз. Н. Римского-Корсакова (из оперы "Сказка о царе Салтане"); "Итальянская полька", муз. С. Рахманинова; "Танец с саблями", муз. А. Хачатуряна; "Пляска птиц", муз. Н. Римского-Корсакова (из оперы "Снегурочка"); "Рассвет на Москвереке", муз. М. Мусоргского (вступление к опере "Хованщина").

Пение.

Упражнения на развитие слуха и голоса. "Бубенчики", "Наш дом", "Дудка", "Кукушечка", муз. Е. Тиличевой, сл. М. Долинова; "В школу", муз. Е. Тиличевой, сл. М. Долинова; "Котя-коток", "Колыбельная", "Горошина", муз. В. Карасевой; "Качели", муз. Е. Тиличевой, сл. М. Долинова.

Песни. "Листопад", муз. Т. Попатенко, сл. Е. Авдиенко; "Здравствуй, Родина моя!", муз. Ю. Чичкова, сл. К. Ибряева; "Зимняя песенка", муз. М. Красева, сл. С. Вышеславцевой; "Елка", муз. Е. Тиличевой, сл. Е. Шмановой; сл. З. Петровой; "Самая хорошая", муз. В. Иванникова, сл. О. Фадеевой; "Хорошо у нас в саду", муз. В. Герчик, сл. А. Пришельца; "Новогодний хоровод", муз. Т. Попатенко; "Новогодняя хороводная", муз. С. Шнайдера; "Песенка про бабушку", муз. М. Парцхаладзе; "До свиданья, детский сад", муз. Ю. Слонова, сл. В. Малкова; "Мы теперь ученики", муз. Г. Струве; "Праздник Победы", муз. М. Парцхаладзе; "Песня о Москве", муз. Г. Свиридова.

Песенное творчество. "Веселая песенка", муз. Г. Струве, сл. В. Викторова; "Плясовая", муз. Т. Ломовой; "Весной", муз. Г. Зингера.

Музыкально-ритмические движения

Упражнения. "Марш", муз. М. Робера; "Бег", "Цветные флажки", муз. Е. Тиличевой; "Кто лучше скачет?", "Шагают девочки и мальчики", муз. В. Золотарева; поднимай и скрещивай флажки ("Этюд", муз. К. Гуритта); полоскать платочки: "Ой, утушка луговая", рус. нар. мелодия, обраб. Т. Ломовой; "Упражнение с кубиками", муз. С. Соснина.

Этюды. "Медведи пляшут", муз. М. Красева; Показывай направление ("Марш", муз. Д. Кабалевского); каждая пара пляшет по-своему ("Ах ты, береза", рус. нар. мелодия); "Попрыгунья", "Лягушки и аисты", муз. В. Витлина.

Танцы и пляски. "Задорный танец", муз. В. Золотарева; "Полька", муз. В. Косенко; "Вальс", муз. Е. Макарова; "Яблочко", муз. Р. Глиэра (из балета "Красный мак"); "Прялица", рус. нар. мелодия, обраб. Т. Ломовой; "Сударушка", рус. нар. мелодия, обраб. Ю. Слонова.

Характерные танцы. "Танец снежинок", муз. А. Жилина; "Выход к пляске медвежат", муз. М. Красева; "Матрешки", муз. Ю. Слонова, сл. Л. Некрасовой.

Хороводы. "Выйду ль я на реченьку", рус. нар. песня, обраб. В. Иванникова; "На горе-то калина", рус. нар. мелодия, обраб. А. Новикова.

Музыкальные игры.

Игры. "Кот и мыши", муз. Т. Ломовой; "Кто скорей?", муз. М. Шварца; "Игра с погремушками", муз. Ф. Шуберта "Экоссез"; "Поездка", "Пастух и козлята", рус. нар. песня, обраб. В. Трутовского.

Игры с пением. "Плетень", рус. нар. мелодия "Сеяли девушки", обр. И. Кишко; "Узнай по голосу", муз. В. Ребикова ("Пьеса"); "Теремок", рус. нар. песня; "Метелица", "Ой, вставала я ранешенько", рус. нар. песни; "Ищи", муз. Т. Ломовой; "Со вьюном я хожу", рус. нар. песня, обраб. А. Гречанинова; "Савка и Гришка", белорус, нар. песня.

Музыкально-дидактические игры.

Развитие звуковысотного слуха. "Три поросенка", "Подумай, отгадай", "Звуки разные бывают", "Веселые Петрушки".

Развитие чувства ритма. "Прогулка в парк", "Выполни задание", "Определи по ритму". Развитие тембрового слуха. "Угадай, на чем играю", "Рассказ музыкального инструмента", "Музыкальный домик".

Развитие диатонического слуха. "Громко-тихо запоем", "Звенящие колокольчики, ищи".

Развитие восприятия музыки. "На лугу", "Песня - танец - марш", "Времена года", "Наши любимые произведения".

Развитие музыкальной памяти. "Назови композитора", "Угадай песню", "Повтори мелодию", "Узнай произведение".

Инсценировки и музыкальные спектакли. "Как у наших у ворот", рус. нар. мелодия, обр. В. Агафонникова; "Как на тоненький ледок", рус. нар. песня; "На зеленом лугу", рус. нар. мелодия; "Зайка, выходи", рус. нар. песня, обраб. Е. Тиличевой; "Золушка", авт. Т. Коренева, "Муха-цокотуха" (опера-игра по мотивам сказки К. Чуковского), муз. М. Красева.

Развитие танцевально-игрового творчества. "Полька", муз. Ю. Чичкова; "Хожу я по улице", рус. нар. песня, обраб. А. Б. Дюбюк; "Зимний праздник", муз. М. Старокадомского; "Вальс", муз. Е. Макарова; "Тачанка", муз. К. Листова; "Два петуха", муз. С. Разоренова; "Вышли куклы танцевать", муз. В. Витлина; "Полька", латв. нар. мелодия, обраб. А. Жилинского; "Русский перепляс", рус. нар. песня, обраб. К. Волкова.

Игра на детских музыкальных инструментах. "Бубенчики", "Гармошка", муз. Е. Тиличевой, сл. М. Долинова; "Наш оркестр", муз. Е. Тиличевой, сл. Ю. Островского "На зеленом лугу", "Во саду ли, в огороде", "Сорока-сорока", рус. нар. мелодии; "Белка" (отрывок из оперы "Сказка о царе Салтане", муз. Н. Римского-Корсакова); "Я на горку шла", "Во поле береза стояла", рус. нар. песни; "К нам гости пришли", муз. А. Александрова; "Вальс", муз. Е. Тиличевой.

3.6. Примерный перечень произведений изобразительного искусства.

От 2 до 3 лет.

Иллюстрации к книгам: В.Г. Сутеев "Кораблик", "Кто сказал мяу?", "Цыпленок и Утенок"; Ю.А. Васнецов к книге "Колобок", "Теремок".

От 3 до 4 лет.

Иллюстрации к книгам: Е.И. Чарушин "Рассказы о животных"; Ю.А. Васнецов к книге Л.Н. Толстого "Три медведя".

Иллюстрации, репродукции картин: П.П. Кончаловский "Клубника", "Сирень в корзине"; К.С. Петров-Водкин "Яблоки на красном фоне"; Н.Н. Жуков "Елка в нашей гостиной"; М.И. Климентов "Курица с цыплятами".

От 4 до 5 лет.

Иллюстрации, репродукции картин: И.Е. Репин "Яблоки и листья"; В.М. Васнецов "Снегурочка"; В.А. Тропинин "Девочка с куклой"; А.И. Бортников "Весна пришла"; А.Н. Комаров "Наводнение"; И.И. Левитан "Сирень"; И.И. Машков "Рябинка", "Малинка".

Иллюстрации к книгам: В.В. Лебедев к книге С.Я. Маршака "Усатый-полосатый".

От 5 до 6 лет.

Иллюстрации, репродукции картин: Ф.А. Васильев "Перед дождем"; И.Е. Репин "Осенний букет"; А.А. Пластов "Первый снег"; И.Э. Грабарь "Февральская лазурь"; Б.М. Кустодиев "Масленица"; Ф.В. Сычков "Катание с горы зимой"; И.И. Левитан "Березовая роща", "Зимой в лесу"; Т.Н. Яблонская "Весна"; В.Т. Тимофеев "Девочка с ягодами"; И.И. Машков "Натюрморт. Фрукты на блюде"; Ф.П. Толстой "Букет цветов, бабочка и птичка"; И.Е. Репин "Стрекоза"; В.М. Васнецов "Ковер-самолет".

Иллюстрации к книгам: И.Я. Билибин "Сестрица Аленушка и братец Иванушка", "Царевна-лягушка", "Василиса Прекрасная".

От 6 до 7 лет.

Иллюстрации, репродукции картин: И.И. Левитан "Золотая осень", "Осенний день. Сокольники", "Стога", "Март", "Весна. Большая вода"; В.М. Васнецов "Аленушка", "Богатыри", "Иван - царевич на Сером волке", "Гусляры"; Ф.А. Васильев "Перед дождем"; В.Д. Поленов "Золотая осень"; И.Ф. Хруцкий "Цветы и плоды"; И.И. Шишкин, К.А. Савицкий "Утро в сосновом лесу", И.И. Шишкин "Рожь"; А.И. Куинджи "Березовая роща"; А.А. Пластов "Летом", "Сенокос"; И.С. Остроухов "Золотая осень", З.Е. Серебрякова "За завтраком"; В.А. Серов "Девочка с персиками"; А.С. Степанов "Катание на Масленицу"; И.Э. Грабарь "Зимнее утро"; Ю. Кугач "Накануне праздника"; А.К. Саврасов "Грачи прилетели", "Ранняя весна"; К.Ф. Юон "Мартовское солнце"; К.С. Петров - Водкин "Утренний натюрморт"; К.Е. Маковский "Дети, бегущие от грозы", "Портрет детей художника"; И.И. Ершов "Ксения читает сказки куклам"; М.А. Врубель "Царевна-Лебедь".

Иллюстрации к книгам: И.Я. Билибин "Марья Моревна", "Сказка о царе Салтане", "Сказке о рыбаке и рыбке"; Л.В. Владимирский к книге А.Н. Толстой "Приключения Буратино, или Золотой ключик"; Е.М. Рачев "Терем-теремок".

3.7. Примерный перечень анимационных и кинематографических произведений

В перечень входят анимационные произведения для совместного семейного просмотра, бесед и обсуждений, использования их элементов в образовательном процессе в качестве иллюстраций природных, социальных и психологических явлений, норм и правил конструктивного взаимодействия, проявлений сопереживания и взаимопомощи; расширения эмоционального опыта ребенка, формирования у него эмпатии и ценностного отношения к окружающему миру.

Полнометражные анимационные фильмы рекомендуются только для семейного просмотра и не могут быть включены в образовательный процесс ДОО. Время просмотра ребенком цифрового и медиа контента должно регулироваться родителями (законными представителями) и соответствовать его возрастным возможностям. Некоторые анимационные произведения требуют особого внимания к эмоциональному состоянию ребенка и не рекомендуются к просмотру без обсуждения со взрослым переживаний ребенка. Ряд фильмов содержат серию образцов социально неодобряемых сценариев поведения на протяжении длительного экранного времени, что требует предварительного и последующего обсуждения с детьми.

Выбор цифрового контента, медиа продукции, в том числе анимационных фильмов, должен осуществляться в соответствии с нормами, регулирующими защиту детей от информации, причиняющей вред здоровью и развитию детей в Российской Федерации (Федеральный закон Российской Федерации от 29 декабря 2010 г. N 436-ФЗ «О защите детей от информации, причиняющей вред их здоровью и развитию»).

Для детей дошкольного возраста (с пяти лет).

Анимационный сериал "Тима и Тома", студия "Рики", реж. А. Борисова, А. Жидков, О. Мусин, А. Бахурин и другие, 2015.

Фильм "Паровозик из Ромашкова", студия Союзмультфильм, реж. В. Дегтярев, 1967.

Фильм "Как львенок и черепаха пели песню", студия Союзмультфильм, режиссер И. Ковалевская, 1974.

Фильм "Мама для мамонтенка", студия "Союзмультфильм", режиссер О. Чуркин, 1981.

Фильм "Катерок", студия "Союзмультфильм", режиссер И. Ковалевская, 1970.

Фильм "Мешок яблок", студия "Союзмультфильм", режиссер В. Бордзиловский, 1974.

Фильм "Крошка енот", ТО "Экран", режиссер О. Чуркин, 1974.

Фильм "Гадкий утенок", студия "Союзмультфильм", режиссер В. Дегтярев.

Фильм "Котенок по имени Гав", студия Союзмультфильм, режиссер Л. Атаманов.

Фильм "Маугли", студия "Союзмультфильм", режиссер Р. Давыдов, 1971.

Фильм "Кот Леопольд", студия "Экран", режиссер А. Резников, 1975 - 1987.

Фильм "Рикки-Тикки-Тави", студия "Союзмультфильм", режиссер А. Снежко-Блоцкой, 1965.

Фильм "Дюймовочка", студия "Союзмультфильм", режиссер Л. Амальрик, 1964.

Фильм "Пластилиновая ворона", ТО "Экран", режиссер А. Татарский, 1981.

Фильм "Каникулы Бонифация", студия "Союзмультфильм", режиссер Ф. Хитрук, 1965.

Фильм "Последний лепесток", студия "Союзмультфильм", режиссер Р. Качанов, 1977.

Фильм "Умка" и "Умка ищет друга", студия "Союзмультфильм", режиссер В. Попов, В. Пекарь, 1969, 1970.

Фильм "Умка на елке", студия "Союзмультфильм", режиссер А. Воробьев, 2019.

Фильм "Сладкая сказка", студия Союзмультфильм, режиссер В. Дегтярев, 1970.

Цикл фильмов "Чебурашка и крокодил Гена", студия "Союзмультфильм", режиссер Р. Качанов, 1969 - 1983.

Цикл фильмов "38 попугаев", студия "Союзмультфильм", режиссер И. Уфимцев, 1976 - 91.

Цикл фильмов "Винни-Пух", студия "Союзмультфильм", режиссер Ф. Хитрук, 1969 - 1972.
Фильм "Серая шейка", студия "Союзмультфильм", режиссер Л. Амальрик, В. Полковников, 1948.

Фильм "Золушка", студия "Союзмультфильм", режиссер И. Аксенчук, 1979.

Фильм "Новогодняя сказка", студия "Союзмультфильм", режиссер В. Дегтярев, 1972.

Фильм "Серебряное копытце", студия Союзмультфильм, режиссер Г. Сокольский, 1977.

Фильм "Щелкунчик", студия "Союзмультфильм", режиссер Б. Степанцев, 1973.

Фильм "Гуси-лебеди", студия Союзмультфильм, режиссеры И. Иванов-Вано, А. Снежко-Блоцкая, 1949.

Цикл фильмов "Приключение Незнайки и его друзей", студия "ТО Экран", режиссер коллектив авторов, 1971 - 1973.

Для детей старшего дошкольного возраста (6 - 7 лет).

Фильм "Малыш и Карлсон", студия "Союзмультфильм", режиссер Б. Степанцев, 1969.

Фильм "Лягушка-путешественница", студия "Союзмультфильм", режиссеры В. Котеночкин, А. Трусов, 1965.

Фильм "Варежка", студия "Союзмультфильм", режиссер Р. Качанов, 1967.

Фильм "Честное слово", студия "Экран", режиссер М. Новогрудская, 1978.

Фильм "Вовка в тридевятом царстве", студия "Союзмультфильм", режиссер Б. Степанцев, 1965.

Фильм "Заколдованный мальчик", студия "Союзмультфильм", режиссер А. Снежко-Блоцкая, В. Полковников, 1955.

Фильм "Золотая антилопа", студия "Союзмультфильм", режиссер Л. Атаманов, 1954.

Фильм "Бременские музыканты", студия "Союзмультфильм", режиссер И. Ковалевская, 1969.

Фильм "Двенадцать месяцев", студия "Союзмультфильм", режиссер И. Иванов-Вано, М. Ботов, 1956.

Фильм "Ежик в тумане", студия "Союзмультфильм", режиссер Ю. Норштейн, 1975.

Фильм "Девочка и дельфин", студия "Союзмультфильм", режиссер Р. Зельма, 1979.

Фильм "Верните Рекса", студия "Союзмультфильм", режиссер В. Пекарь, В. Попов, 1975.

Фильм "Сказка сказок", студия "Союзмультфильм", режиссер Ю. Норштейн, 1979.

Фильм Сериал "Простоквашино" и "Возвращение в Простоквашино" (2 сезона), студия "Союзмультфильм", режиссеры: коллектив авторов, 2018.

Сериал "Смешарики", студии "Петербург", "Мастерфильм", коллектив авторов, 2004.

Сериал "Малышарики", студии "Петербург", "Мастерфильм", коллектив авторов, 2015.

Сериал "Домовенок Кузя", студия ТО "Экран", режиссер А. Зябликова, 2000 - 2002.

Сериал "Ну, погоди!", студия "Союзмультфильм", режиссер В. Котеночкин, 1969.

Сериал "Фиксики" (4 сезона), компания "Аэроплан", режиссер В. Бедошвили, 2010.

Сериал "Оранжевая корова" (1 сезон), студия Союзмультфильм, режиссер Е. Ернова.

Сериал "Монсики" (2 сезона), студия "Рики", режиссер А. Бахурин.

Сериал "Смешарики. ПИН-КОД", студия "Рики", режиссеры: Р. Соколов, А. Горбунов, Д. Сулейманов и другие.

Сериал "Зебра в клеточку" (1 сезон), студия "Союзмультфильм", режиссер А. Алексеев, А. Борисова, М. Куликов, А. Золотарева, 2020.

Для детей старшего дошкольного возраста (7 - 8 лет).

Полнометражный анимационный фильм "Снежная королева", студия "Союзмультфильм", режиссер Л. Атаманов, 1957.

Полнометражный анимационный фильм "Аленький цветочек", студия "Союзмультфильм", режиссер Л. Атаманов, 1952.

Полнометражный анимационный фильм "Сказка о царе Салтане", студия "Союзмультфильм", режиссер И. Иванов-Вано, Л. Мильчин, 1984.

Полнометражный анимационный фильм "Белка и Стрелка. Звездные собаки", киностудия "Центр национального фильма" и ООО "ЦНФ-Анима, режиссер С. Ушаков, И. Евланникова, 2010.

Полнометражный анимационный фильм "Суворов: великое путешествие" (6+), студия "Союзмультфильм", режиссер Б. Чертков, 2022.

Полнометражный анимационный фильм "Бемби", студия Walt Disney, режиссер Д. Хэнд, 1942.

Полнометражный анимационный фильм "Король Лев", студия Walt Disney, режиссер Р. Адлере, 1994, США.

Полнометражный анимационный фильм "Мой сосед Тоторо", студия "Ghibli", режиссер Х. Миядзаки, 1988.

Полнометражный анимационный фильм "Рыбка Поньо на утесе", студия "Ghibli", режиссер Х. Миядзаки, 2008.

3.8. Кадровые условия реализации Программы

Реализация Программы обеспечивается квалифицированными педагогическими работниками,

Необходимым условием является непрерывное сопровождение Программы педагогическими и учебно-вспомогательными работниками в течение всего времени ее реализации в ДОО или в дошкольной группе.

Квалификация педагогических и учебно-вспомогательных работников должна соответствовать квалификационным характеристикам, установленным в Едином квалификационном справочнике должностей руководителей, специалистов и служащих, раздел "Квалификационные характеристики должностей работников образования", утвержденном приказом Министерства здравоохранения и социального развития Российской Федерации от 26 августа 2010 г. № 761н.

Образовательная организация вправе применять сетевые формы реализации Программы или отдельных ее компонентов, в связи с чем может быть задействован кадровый состав других организаций, участвующих в сетевом взаимодействии с организацией, квалификация которого отвечает указанным выше требованиям.

При работе с детьми с ОВЗ в группах комбинированной или компенсирующей направленности, дополнительно предусмотрены должности педагогических и иных работников, в соответствии с «Порядком организации и осуществления образовательной деятельности по основным общеобразовательным программам – образовательным программам дошкольного образования», утвержденным Приказом Министерства просвещения Российской Федерации от 31 июля 2020 г. № 373.

Детский сад укомплектован квалифицированными кадрами, в т. ч. руководящими, педагогическими, учебно-вспомогательными, административно-хозяйственными работниками. В детском саду работают 25 педагогов. Из них:

- старший воспитатель – 1
- воспитатели – 15
- воспитатели по обучению татарскому языку – 2
- музыкальные руководители -2
- инструктор по физической культуре – 1
- учитель-логопед – 3
- педагог-психолог – 1

В целях эффективной реализации Программы в детском саду созданы условия для профессионального развития педагогических и руководящих кадров, в т. ч. их дополнительного профессионального образования.

Заведующая МАДОУ «Детский сад №152» имеет высшее образование.

18 (72%) педагогический работник имеют высшее образование, 7 (28%) педагогических работников имеют среднее специальное образование. Высшую квалификационную категорию имеют 4 (17%) педагогов, первую – 14 (57%) педагогов, СЗД – 3 (13%) педагогов, не имеют квалификационную категорию 4 (13%) педагога. Прошли профессиональную

переподготовку по направлению «Педагогика и методика дошкольного образования» 22 (88%) педагога. 23 (92%) педагогов повысили квалификацию за последние два года. В целях эффективной реализации Программы созданы условия для профессионального развития педагогических и руководящих кадров, в т.ч. реализации права педагогических работников на получение дополнительного профессионального образования не реже одного раза в три года за счет средств ДОО.

ДОО обеспечивает консультативную поддержку руководящих и педагогических работников по вопросам образования детей, в том числе реализации программ дополнительного образования.

3.9. Режим и распорядок дня в группах

Режим дня предусматривает рациональное чередование отрезков сна и бодрствования в соответствии с физиологическими обоснованиями, обеспечивает хорошее самочувствие и активность ребенка, предупреждает утомляемость и перевозбуждение.

Режим и распорядок дня устанавливаются с учетом требований [СанПиН 1.2.3685-21](#), условий реализации Программы ДОО, потребностей участников образовательных отношений.

Основными компонентами режима в ДОО являются: сон, пребывание на открытом воздухе (прогулка), образовательная деятельность, игровая деятельность и отдых по собственному выбору (самостоятельная деятельность), прием пищи, личная гигиена. Содержание и длительность каждого компонента, а также их роль в определенные возрастные периоды закономерно изменяются, приобретая новые характерные черты и особенности.

Дети, соблюдающие режим дня, более уравновешены и работоспособны, у них постепенно вырабатываются определенные биоритмы, система условных рефлексов, что помогает организму ребенка физиологически переключаться между теми или иными видами деятельности, своевременно подготавливаться к каждому этапу: приему пищи, прогулке, занятиям, отдыху. Нарушение режима отрицательно сказывается на нервной системе детей: они становятся вялыми или, наоборот, возбужденными, начинают капризничать, теряют аппетит, плохо засыпают и спят беспокойно.

Приучать детей выполнять режим дня необходимо с раннего возраста, когда легче всего вырабатывается привычка к организованности и порядку, активной деятельности и правильному отдыху с максимальным проведением его на свежем воздухе. Делать это необходимо постепенно, последовательно и ежедневно.

Режим дня должен быть гибким, однако неизменными должны оставаться время приема пищи, интервалы между приемами пищи, обеспечение необходимой длительности суточного сна, время отхода ко сну; проведение ежедневной прогулки.

При организации режима следует предусматривать оптимальное чередование самостоятельной детской деятельности и организованных форм работы с детьми, коллективных и индивидуальных игр, достаточную двигательную активность ребенка в течение дня, обеспечивать сочетание умственной и физической нагрузки. Время образовательной деятельности организуется таким образом, чтобы вначале проводились наиболее насыщенные по содержанию виды деятельности, связанные с умственной активностью детей, максимальной их произвольностью, а затем творческие виды деятельности в чередовании с музыкальной и физической активностью.

Продолжительность дневной суммарной образовательной нагрузки для детей дошкольного возраста, условия организации образовательного процесса должны соответствовать требованиям, предусмотренным [СанПиН 1.2.3685-21](#) «Гигиенические нормативы и требования к обеспечению безопасности и (или) безвредности для человека факторов среды обитания», утвержденным постановлением Главного государственного санитарного врача Российской Федерации от 28 января 2021 г. № 2, действующим до 1 марта 2027 г. (далее – Гигиенические нормативы) и [СП 2.4.3648-20](#) «Санитарно-эпидемиологические требования к организациям воспитания и обучения, отдыха и оздоровления детей и молодежи», утвержденным Постановлением Главного государственного санитарного врача

Российской Федерации от 28 сентября 2020 г. № 28 (далее – Санитарно-эпидемиологические требования).

Режим дня строится с учетом сезонных изменений. В теплый период года увеличивается ежедневная длительность пребывания детей на свежем воздухе, образовательная деятельность переносится на прогулку (при наличии условий). Согласно пункту 185 Гигиенических нормативов при температуре воздуха ниже минус 15 °С и скорости ветра более 7 м/с продолжительность прогулки для детей до 7 лет сокращают. При осуществлении режимных моментов необходимо учитывать также индивидуальные особенности ребенка (длительность сна, вкусовые предпочтения, характер, темп деятельности и так далее).

Режим питания зависит от длительности пребывания детей в ДОО и регулируется [СанПиН 2.3/2.4.3590-20](#) «Санитарно-эпидемиологические требования к организации общественного питания населения», утвержденным Постановлением Главного государственного санитарного врача Российской Федерации от 27 октября 2020 года № 32 (далее – СанПиН по питанию).

Согласно пункту 183 Гигиенических нормативов ДОО может корректировать режим дня в зависимости от типа организации, и вида реализуемых образовательных программ, сезона года. Ниже приведены требования к организации образовательного процесса, режиму питания, которыми следует руководствоваться при изменении режима дня.

Требования и показатели организации образовательного процесса (извлечения из СанПиН 1.2.3685-21)

Требования к организации образовательного процесса		
Начало занятий не ранее	все возрасты	8.00
Окончание занятий, не позднее	все возрасты	17.00
Продолжительность занятия для детей дошкольного возраста, не более	от 1,5 до 3 лет	10 минут
	от 3 до 4 лет	15 минут
	от 4 до 5 лет	20 минут
	от 5 до 6 лет	25 минут
	от 6 до 7 лет	30 минут
Продолжительность дневной суммарной образовательной нагрузки для детей дошкольного возраста, не более	от 1,5 до 3 лет	20 минут
	от 3 до 4 лет	30 минут
	от 4 до 5 лет	40 минут
	от 5 до 6 лет	50 минут или 75 минут при организации 1 занятия после дневного сна
от 6 до 7 лет	90 минут	
Продолжительность перерывов между занятиями, не менее	все возрасты	10 минут

269

Перерыв во время занятий для гимнастики, не менее	все возрасты	2-х минут
---	--------------	-----------

Показатели организации режима дня		
Продолжительность ночного сна не менее	1 - 3 года 4 - 7 лет	12 часов 11 часов
Продолжительность дневного сна, не менее	1 - 3 года 4 - 7 лет	3 часа 2,5 часа
Продолжительность прогулок, не менее	для детей до 7 лет	3 часа в день
Суммарный объем двигательной активности, не менее	все возрасты	1 час в день
Утренний подъем, не ранее	все возрасты	7 ч 00 минут
Утренняя зарядка, продолжительность, не менее	до 7 лет	10 минут

Режим питания в зависимости от длительности пребывания детей в ДОО

Время приема пищи	Приемы пищи в зависимости от длительности пребывания детей в дошкольной организации		
	8–10 часов	11–12 часов	24 часа
8.30-9.00	завтрак	завтрак	завтрак
10.30-11.00	второй завтрак	второй завтрак	второй завтрак
12.00-13.00	обед	обед	обед
15.30	полдник	полдник	полдник
18.30	-	ужин	ужин
21.00	-	-	второй ужин

Количество приемов пищи в зависимости от режима функционирования организации и режима обучения

Вид организации	Продолжительность, либо время нахождения ребенка в организации	Количество обязательных приемов пищи
Дошкольные организации, организации по уходу и присмотру	до 5 часов	2 приема пищи (приемы пищи определяются фактическим временем нахождения в организации)
	8–10 часов	завтрак, второй завтрак, обед и полдник
	11–12 часов	завтрак, второй завтрак, обед, полдник и ужин
	круглосуточно	завтрак, второй завтрак, обед, полдник,

270

	ужин, второй ужин
--	----------------------

РЕЖИМ ДНЯ

Ясельная группа (10,5-часовое пребывание детей)

Холодный период года

Режимные моменты	Время проведения
Прием детей, игры, самостоятельная деятельность, общение, утренняя гимнастика	7.30-8.30
Подготовка к завтраку, завтрак	8.30-8.50
Занятие, игры, самостоятельная деятельность	8.50-10.30
Подготовка ко второму завтраку, второй завтрак	10.30-10.40
Подготовка к прогулке, прогулка, возвращение с прогулки	10.40-12.00
Подготовка к обеду, обед	12.00-12.20
Гигиенические процедуры, дневной сон	12.20-15.20
Постепенный подъем, закаливающие процедуры	15.20-15.30
Подготовка к полднику, полдник	15.30-15.45
Игры, индивидуальное занятие (по подгруппам), самостоятельная деятельность	15.45-16.15
Подготовка к прогулке, прогулка, игры, уход домой	16.15-18.00

Младшая группа (10,5-часовое пребывание детей)

Холодный период года

Режимные моменты	Время проведения
Прием детей, игры, самостоятельная деятельность, общение, утренняя гимнастика	7.30-8.30
Подготовка к завтраку, завтрак	8.30-8.50
Утренний сбор, работа в центрах активности по выбору детей, занятия	8.50-10.30
Подготовка ко второму завтраку второй завтрак	10.30-10.40
Подготовка к прогулке, прогулка, возвращение с прогулки	10.40-12.00
Подготовка к обеду, обед	12.00-12.20
Гигиенические процедуры, дневной сон	12.20-15.20
Постепенный подъем, закаливающие процедуры	15.20-15.30
Подготовка к полднику, полдник	15.30-15.45
Вечерний сбор, игры, деятельность в центрах, студиях, самостоятельная деятельность	15.45-16.15
Подготовка к прогулке, прогулка, игры, уход домой	16.15-18.00

Средняя группа (10,5-часовое пребывание детей)

Холодный период года

Режимные моменты	Время проведения
Прием детей, игры, самостоятельная деятельность, общение, утренняя гимнастика	7.30-8.30
Подготовка к завтраку, завтрак	8.30-8.50
Утренний сбор, работа в центрах активности по выбору детей, занятия	8.50-10.30
Подготовка ко второму завтраку второй завтрак	10.30-10.40
Подготовка к прогулке, прогулка, возвращение с прогулки	10.40-12.00
Подготовка к обеду, обед	12.00-12.30

Гигиенические процедуры, дневной сон	12.30-15.10
Постепенный подъем, закаливающие процедуры	15.10-15.20
Вечерний сбор	15.20-15.30
Подготовка к полднику, полдник	15.30-15.45
Игры, деятельность в центрах, студиях, самостоятельная деятельность	15.45-16.15
Подготовка к прогулке, прогулка, игры, уход домой	16.15-18.00

Старшая группа (10,5-часовое пребывание детей)

Холодный период года

Режимные моменты	Время проведения
Прием детей, игры, самостоятельная деятельность, общение, утренняя гимнастика	7.30-8.30
Подготовка к завтраку, завтрак	8.30-8.50
Утренний сбор, работа в центрах активности по выбору детей, занятия	8.50-10.40
Подготовка ко второму завтраку, второй завтрак	10.40-10.50
Подготовка к прогулке, прогулка, возвращение с прогулки	10.50-12.10
Подготовка к обеду, обед	12.10-12.40
Гигиенические процедуры, дневной сон	12.40-15.10
Постепенный подъем, закаливающие процедуры	15.10-15.20
Вечерний сбор	15.20-15.30
Подготовка к полднику, полдник	15.30-15.45
Игры, занятия, деятельность в центрах, студиях, самостоятельная деятельность	15.45-16.20
Подготовка к прогулке, прогулка, игры, уход домой	16.20-18.00

Подготовительная группа (10,5-часовое пребывание детей)

Холодный период года

Режимные моменты	Время проведения
Прием детей, игры, самостоятельная деятельность, общение, утренняя гимнастика	7.30-8.30
Подготовка к завтраку, завтрак	8.30-8.50
Утренний сбор, работа в центрах активности по выбору детей, занятия	8.50-10.50
Подготовка ко второму завтраку, второй завтрак	10.50-11.00
Подготовка к прогулке, прогулка, возвращение с прогулки	11.00-12.20
Подготовка к обеду, обед	12.20-12.40
Гигиенические процедуры, дневной сон	12.40-15.10
Постепенный подъем, закаливающие процедуры	15.10-15.20
Вечерний сбор	15.20-15.30
Подготовка к полднику, полдник	15.30-15.45
Игры, занятия, деятельность в центрах, студиях, самостоятельная деятельность	15.45-16.20
Подготовка к прогулке, прогулка, игры, уход домой	16.20-18.00

РЕЖИМ ДНЯ

Ясельная группа (10,5-часовое пребывание детей)

Теплый период года

Режимные моменты	Время проведения
Прием детей, игры, самостоятельная деятельность, общение, утренняя гимнастика	7.30-8.30

Подготовка к завтраку, завтрак	8.30-8.50
Подготовка к прогулке, прогулка	8.50-10.30
Подготовка ко второму завтраку, второй завтрак	10.30-10.40
Прогулка, возвращение с прогулки	10.40-12.00
Подготовка к обеду, обед	12.00-12.20
Гигиенические процедуры, дневной сон	12.20-15.20
Постепенный подъем, закаливающие процедуры	15.20-15.30
Подготовка к полднику, полдник	15.30-15.45
Игры, самостоятельная деятельность	15.45-16.15
Подготовка к прогулке, прогулка, игры, уход домой	16.15-18.00

Младшая группа (10,5-часовое пребывание детей)

Теплый период года

Режимные моменты	Время проведения
Прием детей, игры, самостоятельная деятельность, общение, утренняя гимнастика	7.30-8.30
Подготовка к завтраку, завтрак	8.30-8.50
Утренний сбор	8.50-9.00
Подготовка к прогулке, прогулка	9.00-10.30
Подготовка ко второму завтраку, второй завтрак	10.30-10.40
Прогулка, возвращение с прогулки	10.40-12.00
Подготовка к обеду, обед	12.00-12.20
Гигиенические процедуры, дневной сон	12.20-15.20
Постепенный подъем, закаливающие процедуры	15.20-15.30
Подготовка к полднику, полдник	15.30-15.45
Вечерний сбор, игры, деятельность в центрах, самостоятельная деятельность	15.45-16.15
Подготовка к прогулке, прогулка, игры, уход домой	16.15-18.00

Средняя группа (10,5-часовое пребывание детей)

Теплый период года

Режимные моменты	Время проведения
Прием детей, игры, самостоятельная деятельность, общение, утренняя гимнастика	7.30-8.30
Подготовка к завтраку, завтрак	8.30-8.50
Утренний сбор	8.50-9.00
Подготовка к прогулке, прогулка	9.00-10.30
Подготовка ко второму завтраку, второй завтрак	10.30-10.40
Прогулка, возвращение с прогулки	10.40-12.00
Подготовка к обеду, обед	12.00-12.30
Гигиенические процедуры, дневной сон	12.30-15.10
Постепенный подъем, закаливающие процедуры	15.10-15.20
Вечерний сбор	15.20-15.30
Подготовка к полднику, полдник	15.30-15.45
Игры, деятельность в центрах, самостоятельная деятельность	15.45-16.15
Подготовка к прогулке, прогулка, игры, уход домой	16.15-18.00

Старшая группа (10,5-часовое пребывание детей)

Теплый период года

Режимные моменты	Время проведения
Прием детей, игры, самостоятельная деятельность, общение, утренняя гимнастика	7.30-8.30
Подготовка к завтраку, завтрак	8.30-8.50
Утренний сбор	8.50-9.00

Подготовка к прогулке, прогулка	9.00-10.30
Подготовка ко второму завтраку, второй завтрак	10.30-10.40
Прогулка, возвращение с прогулки	10.40-12.10
Подготовка к обеду, обед	12.10-12.40
Гигиенические процедуры, дневной сон	12.40-15.10
Постепенный подъем, закаливающие процедуры	15.10-15.20
Вечерний сбор	15.20-15.30
Подготовка к полднику, полдник	15.30-15.45
Игры, деятельность в центрах, самостоятельная деятельность	15.45-16.15
Подготовка к прогулке, прогулка, игры, уход домой	16.15-18.00

Подготовительная группа (10,5-часовое пребывание детей)

Теплый период года

Режимные моменты	Время проведения
Прием детей, игры, самостоятельная деятельность, общение, утренняя гимнастика	7.30-8.30
Подготовка к завтраку, завтрак	8.30-8.50
Утренний сбор	8.50-9.00
Подготовка к прогулке, прогулка	9.00-10.30
Подготовка ко второму завтраку, второй завтрак	10.30-10.40
Прогулка, возвращение с прогулки	10.40-12.20
Подготовка к обеду, обед	12.20-12.40
Гигиенические процедуры, дневной сон	12.40-15.10
Постепенный подъем, закаливающие процедуры	15.10-15.20
Вечерний сбор	15.20-15.30
Подготовка к полднику, полдник	15.30-15.45
Игры, деятельность в центрах, самостоятельная деятельность	15.45-16.15
Подготовка к прогулке, прогулка, игры, уход домой	16.15-18.00

Образовательная деятельность в группе раннего возраста в детском саду осуществляется в совместной деятельности со взрослыми (фронтальные, индивидуальные занятия по подгруппам), самостоятельной деятельности, в режимных моментах. Продолжительность занятий в группе раннего развития не более 10 мин. Физкультурные занятия 3 раза в неделю, музыкальные занятия 2 раза в неделю. Занятия по художественно-эстетическому развитию 2 раза в неделю, по речевому развитию, познавательному развитию и конструированию 1 раз в неделю.

Образовательная деятельность в группах дошкольного возраста в детском саду осуществляется в совместной деятельности со взрослыми (тематический проект), самостоятельной деятельности, в режимных моментах, на занятиях.

Физкультурные занятия 3 раза в неделю (одно на воздухе для детей 5-7 лет) продолжительностью в младших группах не более 15 минут, в средних группах не более 20 минут, в старших группах не более 25 минут, в подготовительных к школе группах не более 30 минут.

Музыкальные занятия 2 раза в неделю продолжительностью в младших группах не более 15 минут, в средних группах не более 20 минут, в старших группах не более 25 минут, в подготовительных к школе группах не более 30 минут.

Начиная со старшей группы (по заявлению родителей) в организованной форме проводятся занятия по обучению детей татарскому языку. В старшей группе один раз в неделю по подгруппам, продолжительностью не более 20 минут. В подготовительной к школе группе два раза в неделю: одно фронтально продолжительностью 30 минут, одно по подгруппам продолжительностью 25 минут. С детьми, имеющими заявление родителей на отказ от обучения татарскому языку, воспитателем проводятся индивидуальные занятия по развитию речи на русском языке.

В старшей и подготовительной к школе группе, кроме этого, проводятся занятия по коррекции речи: в старшей группе по подгруппам 4 раза в неделю, продолжительностью 20 минут, в подготовительной к школе группе – фронтально 4 раза в неделю продолжительностью 30 минут.

В подготовительной к школе группе проводятся один раз в неделю: занятие по формированию элементарных математических представлений, продолжительностью 30 минут и занятие по обучению грамоте, продолжительностью 30 минут.

Согласно [пункту 2.10](#) СП 2.4.3648-20 к организации образовательного процесса и режима дня соблюдаются следующие требования:

- режим двигательной активности детей в течение дня организуется с учетом возрастных особенностей и состояния здоровья;
- при организации образовательной деятельности предусматривается введение в режим дня физкультминуток во время занятий, гимнастики для глаз, обеспечивается контроль за осанкой, в том числе, во время письма, рисования и использования электронных средств обучения;
- физкультурные, физкультурно-оздоровительные мероприятия, массовые спортивные мероприятия, туристские походы, спортивные соревнования организуются с учетом возраста, физической подготовленности и состояния здоровья детей. ДОО обеспечивает присутствие медицинских работников на спортивных соревнованиях и на занятиях в плавательных бассейнах;
- возможность проведения занятий физической культурой и спортом на открытом воздухе, а также подвижных игр, определяется по совокупности показателей метеорологических условий (температуры, относительной влажности и скорости движения воздуха) по климатическим зонам. В дождливые, ветреные и морозные дни занятия физической культурой должны проводиться в зале.

Программа реализуется в течении 10,5 часового пребывания детей с учетом режима дня и возраста детей. Объем обязательной части Программы не менее 60% от ее общего объема; части, формируемой участниками образовательных отношений, не более 40%.

В таблице представлены нормативы времени (среднее значение), затраченного на реализацию образовательной программы (обязательной части и части, формируемой участниками образовательных отношений) по возрастным группам.

ООП- 2250 мин в неделю (обязательная часть 68%- 1540 мин в неделю, ЧФУОО 32%- 710 мин в неделю)					ООП- 2250 мин в неделю (обязательная часть 65%- 1490 мин в неделю, ЧФУОО-35%- 760 мин в неделю)				
	ОЧ ООП		ЧФУОО ООП			ОЧ ООП		ЧФУОО ООП	
	день	неделя	день	неделя		день	неделя	день	неделя
Ясельная группа					Младшая группа				
Самостоятельная деятельность детей, игры, общение (50 мин)	34	170	16	80	Самостоятельная деятельность детей, игры, общение (50 мин)	33	165	17	85
Утренняя гимнастика (10 мин)	7	35	3	15	Утренняя гимнастика (10 мин)	7	35	3	15
Подготовка к завтраку, завтрак (20 мин)	14	70	6	30	Подготовка к завтраку, завтрак (20 мин)	13	65	7	35
Занятия (10мин)	7	35	3	15	Занятия (15 мин)	10	50	5	25
Самостоятельная деятельность детей, игры, общение (90 мин)	61	305	29	145	Утренний сбор, работа в центрах активности (85 мин)	55	275	30	150
Подготовка ко второму завтраку, второй завтрак (10 мин)	7	35	3	15	Подготовка ко второму завтраку, второй завтрак (10 мин)	7	35	3	15

Подготовка к прогулке, прогулка, возвращение с прогулки (80 мин)	55	275	25	125	Подготовка к прогулке, прогулка, возвращение с прогулки (80 мин)	55	275	25	125
Подготовка к обеду, обед (20 мин)	14	70	6	30	Подготовка к обеду, обед (20 мин)	13	65	7	35
Дневной сон					Дневной сон				
Закаливающие процедуры (10 мин)	7	35	3	15	Закаливающие процедуры (10 мин)	7	35	3	15
Подготовка к полднику, полдник (15 мин)	10	50	5	25	Подготовка к полднику, полдник (15 мин)	10	50	5	25
Занятия по подгруппам (10мин)	7	35	3	15					
Самостоятельная деятельность детей, игры, общение (20 мин)	14	70	6	30	Вечерний сбор, игры, самостоятельная деятельность (30 мин)	20	100	10	50
Прогулка (105 мин)	71	355	34	170	Прогулка (105 мин)	68	340	37	185
ООП в день 450					450				
ООП в неделю 2250					2250				
ОЧ ООП	308	1540				298	1490		
ЧФУОО ООП			142	710				152	760

ООП- 2350 мин в неделю (обязательная часть 64%-1495 мин в неделю, ЧФУОО-36%-855 мин в неделю)					ООП- 2400 мин в неделю (обязательная часть 62%- 1485 мин в неделю, ЧФУОО-38%- 915 мин в неделю)					ООП- 2400 мин в неделю (обязательная часть 60%- 1440 мин в неделю, ЧФУОО-40%- 960 мин в неделю)							
		ОЧ ООП		ЧФУОО ООП				ОЧ ООП		ЧФУОО ООП				ОЧ ООП		ЧФУОО ООП	
		день	неделя	день	неделя			день	неделя	день	неделя			день	неделя	день	неделя
Средняя группа					Старшая группа					Подготовительная группа							
Самостоятельная деятельность детей, игры, общение (60 мин)	38	190	22	110	Самостоятельная деятельность детей, игры, общение (65 мин)	40	200	25	125	Самостоятельная деятельность детей, игры, общение (65 мин)	39	195	26	130			
Утренняя гимнастика (10 мин)	6	30	4	20	Утренняя гимнастика (10 мин)	6	30	4	20	Утренняя гимнастика (10 мин)	6	30	4	20			
Подготовка к завтраку, завтрак (20 мин)	13	65	7	35	Подготовка к завтраку, завтрак (20 мин)	12	60	8	40	Подготовка к завтраку, завтрак	12	60	8	40			

										(20 мин)				
Тематический проект (110 мин)	70	350	40	200	Тематический проект (111 мин)	69	345	42	210	Тематический проект (97 мин)	58	290	39	195
Занятия (20 мин)	13	65	7	35	Занятия (29 мин)	18	90	11	55	Занятия (53 мин)	32	160	21	105
Подготовка ко второму завтраку, второй завтрак (10 мин)	6	30	4	20	Подготовка ко второму завтраку, второй завтрак (10 мин)	6	30	4	20	Подготовка ко второму завтраку, второй завтрак (10 мин)	6	30	4	20
Подготовка к прогулке, прогулка, возвращение с прогулки (80 мин)	51	225	29	145	Подготовка к прогулке, прогулка, возвращение с прогулки (80 мин)	50	250	30	150	Подготовка к прогулке, прогулка, возвращение с прогулки (80 мин)	48	240	32	160
Подготовка к обеду, обед (30 мин)	19	95	11	55	Подготовка к обеду, обед (30 мин)	19	95	11	55	Подготовка к обеду, обед (20 мин)	12	60	8	40
Дневной сон					Дневной сон					Дневной сон				
Закаливающие процедуры (10 мин)	6	30	4	20	Закаливающие процедуры, полдник (10 мин)	6	30	4	20	Закаливающие процедуры, полдник (10 мин)	6	30	4	20
Подготовка к полднику, полдник (15 мин)	10	50	5	50	Подготовка к полднику, полдник (15 мин)	9	45	6	30	Подготовка к полднику, полдник (15 мин)	9	45	6	30
Прогулка (105 мин)	67	335	38	190	Прогулка (100 мин)	62	310	38	190	Прогулка (100 мин)	60	300	40	200
ООП в день 470					480					480				
ООП в неделю 2350					2400					2400				
ОЧ ООП	299	1495				297	1485				288	1440		

ЧФУОО ООП			171	855				183	915				192	960
-----------	--	--	-----	-----	--	--	--	-----	-----	--	--	--	-----	-----

ООП- 2400 мин в неделю (обязательная часть 62%- 1485 мин в неделю, ЧФУОО-38%- 915 мин в неделю)					ООП- 2400 мин в неделю (обязательная часть 60%- 1440 мин в неделю, ЧФУОО-40%- 960 мин в неделю)						
		ОЧ ООП		ЧФУОО ООП				ОЧ ООП		ЧФУОО ООП	
		день	неделя	день	неделя			день	неделя	день	неделя
Старшая группа (компенсирующей направленности)					Подготовительная группа (компенсирующей направленности)						
Самостоятельная деятельность детей, игры, общение (65 мин)	40	200	25	125	Самостоятельная деятельность детей, игры, общение (65 мин)	39	195	26	130		
Утренняя гимнастика (10 мин)	6	30	4	20	Утренняя гимнастика (10 мин)	6	30	4	20		
Подготовка к завтраку, завтрак (20 мин)	12	60	8	40	Подготовка к завтраку, завтрак (20 мин)	12	60	8	40		
Тематический проект (95 мин)	60	300	35	175	Тематический проект (79 мин)	47	235	32	160		
Занятия (45 мин)	28	140	17	85	Занятия (71 мин)	43	215	28	140		
Подготовка ко второму завтраку, второй завтрак (10 мин)	6	30	4	20	Подготовка ко второму завтраку, второй завтрак (10 мин)	6	30	4	20		
Подготовка к прогулке, прогулка, возвращение с прогулки (80 мин)	50	250	30	150	Подготовка к прогулке, прогулка, возвращение с прогулки (80 мин)	48	240	32	160		
Подготовка к обеду, обед (30 мин)	19	95	11	55	Подготовка к обеду, обед (20 мин)	12	60	8	40		
Дневной сон					Дневной сон						
Закаливающие процедуры, полдник (10 мин)	6	30	4	20	Закаливающие процедуры, полдник (10 мин)	6	30	4	20		
Подготовка к полднику, полдник (15 мин)	9	45	6	30	Подготовка к полднику, полдник (15 мин)	9	45	6	30		
Прогулка (100 мин)	62	310	38	190	Прогулка (100 мин)	60	300	40	200		
ООП в день 480					480						
ООП в неделю 2400					2400						
ОЧ ООП		297	1485			288	1440				
ЧФУОО ООП				183	915			192	960		

3.10. Календарный план воспитательной работы

Календарный план воспитательной работы (далее — План) с указанием: содержания дел, событий, мероприятий; участвующих дошкольных групп; сроков, в том числе сроков подготовки.

При формировании календарного плана воспитательной работы мероприятия по ключевым направлениям воспитания детей.

Все мероприятия проводятся с учетом Программы, а также возрастных, физиологических и психоэмоциональных особенностей воспитанников.

Примерный перечень основных государственных и народных праздников, памятных дат в календарном плане воспитательной работы в ДОО.

Январь:

27 января: День снятия блокады Ленинграда;

Февраль:

21 февраля: Международный день родного языка;

23 февраля: День защитника Отечества.

Март:

8 марта: Международный женский день;

27 марта: Всемирный день театра.

Апрель:

12 апреля: День космонавтики;

26 апреля: День рождения Г.Тукая

Май:

1 мая: Праздник Весны и Труда;

9 мая: День Победы;

Июнь:

1 июня: День защиты детей;

12 июня: День России;

22 июня: День памяти и скорби.

Июль:

8 июля: День семьи, любви и верности.

Август:

12 августа: День физкультурника;

22 августа: День Государственного флага Российской Федерации;

30 августа: День Республики Татарстан.

Сентябрь:

1 сентября: День знаний;

27 сентября: День воспитателя и всех дошкольных работников.

Октябрь:

1 октября: Международный день пожилых людей; Международный день музыки;

4 октября: День защиты животных;

Третье воскресенье октября: День отца в России.

Ноябрь:

4 ноября: День народного единства;

Последнее воскресенье ноября: День матери в России;

30 ноября: День Государственного герба Российской Федерации.

Декабрь:

3 декабря: Международный день инвалидов;

31 декабря: Новый год.

Календарный план воспитательной работы

<i>Тема недели</i>	<i>Ясельная группа</i>	<i>Младшая группа</i>	<i>Средняя группа</i>	<i>Старшая группа</i>	<i>Подготовительная группа школы</i>
Сентябрь I	Детский сад!	Детский сад!	Детский сад!	День знаний.	День знаний.
Сентябрь II	Детский сад!	Детский сад!	Неделя осторожного пешехода	Неделя осторожного пешехода	Неделя осторожного пешехода
Сентябрь III	Морковка от зайчика.	Осень. Кладовая природы: овощи, ягоды, грибы.	Осень. Кладовая природы: овощи, ягоды, грибы.	Осень. Кладовая природы: овощи, ягоды, грибы.	Дары осени. «От куда пришел хлеб?»
Сентябрь IV	Мой дом	Как я провел лето с семьей.	В гостях хорошо, а дома лучше.	Моё место в моём доме.	Моя комната – мой мир. Что я люблю в нём?
Праздники, развлечения, досуги	Спортивное развлечение «На лужайке попляшем вместе с зайкой»	Праздник «Маша и медведь в гостях у детей»	Праздник Маша и медведь в гостях у детей»	Праздник Маша и медведь в гостях у детей»	Праздник Маша и медведь в гостях у детей»
		Физкультурный досуг «Путешествие по детскому саду»	Физкультурный досуг «Если с другом вышел в путь»	Досуг «Правила движения твердо будем знать!»	Досуг «Правила движения твердо будем знать!»
		Развлечение «Осенины. Русский народный праздник»	Развлечение «Осенины». Русский народный праздник»	Развлечение «Осенины». Русский народный праздник»	Развлечение «Осенины». Русский народный праздник»
		Выставка детских рисунков «Внимание – дорога»	Выставка детских рисунков «Внимание – дорога»	Выставка детских рисунков «Внимание – дорога»	Выставка детских рисунков «Внимание – дорога»

<i>Тема недели</i>	<i>Ясельная группа</i>	<i>Младшая группа</i>	<i>Средняя группа</i>	<i>Старшая группа</i>	<i>Подготовительная к школе группа</i>
Октябрь I	Осень Золотая осень.	Золотая осень. Изменения в природе.	Золотая осень. Изменения в природе.	Золотая осень. Изменения в природе.	Золотая осень. Изменения в природе.
Октябрь II	Домашние животные	Наши младшие друзья – животные.	Наши младшие друзья – животные.	Наши младшие друзья – животные.	Наши младшие друзья – животные.
Октябрь III	Лесные животные	Царство леса	Царство леса	Царство леса	Царство леса
Октябрь IV	Моя семья	Мама с папой – моя родня, нет роднее родни у меня.	Я, мои имя и фамилия. Родные люди – кто это?	Какая семья самая счастливая?	У меня есть семья – в городе, в деревне (родословная семьи).
Праздники, развлечения, досуги	Праздник «Тучка в гостях у ребят»	Праздник «Волшебница осень!»	Праздник «Волшебница осень!»	Праздник «Волшебница осень!»	Праздник «Волшебница осень!»
	Развлечение «Международный день животных»	Развлечение «Международный день животных»	Развлечение «Международный день животных»	Развлечение «Международный день животных»	Развлечение «Международный день животных»
	Спортивное развлечение «Мой додыр»	Спортивное развлечение «Сто затей от осени»	Досуг «Мультфильмы и музыка» (с участием воспитанников ДШИ Авиастроительного района)	Досуг «Мультфильмы и музыка» (с участием воспитанников ДШИ Авиастроительного района)	Досуг «Мультфильмы и музыка» (с участием воспитанников ДШИ Авиастроительного района)
	Выставка поделок из природного материала к Международному дню пожилых людей «Что нам осень подарила»	Выставка поделок из природного материала к Международному дню пожилых людей «Что нам осень подарила»	Выставка поделок из природного материала к Международному дню пожилых людей «Что нам осень подарила»	Выставка поделок из природного материала к Международному дню пожилых людей «Что нам осень подарила»	Выставка поделок из природного материала к Международному дню пожилых людей «Что нам осень подарила»

<i>Тема недели</i>	<i>Ясельная группа</i>	<i>Младшая группа</i>	<i>Средняя группа</i>	<i>Старшая группа</i>	<i>Подготовительная к школе группа</i>
Ноябрь I	Моя страна	Моя страна	Моя страна	Моя страна. День народного единства!	Моя страна. День народного единства!
Ноябрь II	Вежливые слова	Вежливые слова	Вежливые слова	Вежливость, толерантность	Вежливость, толерантность
Ноябрь III	Помогаем взрослым	Помогаем взрослым	Я в мире человек!	Я в мире человек!	Я в мире человек!
Ноябрь IV	Мамина неделя.	Мамина неделя.	Мамина неделя.	Мамина неделя.	Мамина неделя.
Праздники, развлечения, досуги	Развлечение «Для любимой мамочки!»	Развлечение «Для любимой мамочки!»	Развлечение «Для любимой мамочки!»	Досуг «День народного единства»	Досуг «День народного единства»
	Спортивное развлечение «Осенняя овощная сказка»	Спортивное развлечение «Осенняя овощная сказка»	Спортивное развлечение «Осенняя овощная сказка»	Развлечение «День мамы!»	Развлечение «День мамы!»
	Путешествие - игра «Путешествие в страну Здоровья и Спорта»	Путешествие - игра «Путешествие в страну Здоровья и Спорта»	Путешествие - игра «Путешествие в страну Здоровья и Спорта»	Физкультурный досуг «Путешествие Спортландию»	Физкультурный досуг «Путешествие Спортландию»
	Фото-выставка «Портрет моей мамы»	Фото-выставка «Портрет моей мамы»	Фото-выставка «Портрет моей мамы»	Фото-выставка «Портрет моей мамы»	Фото-выставка «Портрет моей мамы»

<i>Тема недели</i>	<i>Ясельная группа</i>	<i>Младшая группа</i>	<i>Средняя группа</i>	<i>Старшая группа</i>	<i>Подготовительная к школе группа</i>
Декабрь I	Народные календарные игры. Народная игрушка.	Народные календарные игры. Народная игрушка.	Народные календарные игры. Народная игрушка.	Народные календарные игры. Народная игрушка.	Народные календарные игры. Народная игрушка.
Декабрь II	Зима	Зима	Зима	Зима	Зима
Декабрь III	Жизнь животных и птиц зимой.	Жизнь животных и птиц зимой.	Жизнь животных и птиц зимой.	Жизнь животных и птиц зимой.	Жизнь животных и птиц зимой.
Декабрь IV	Новый год	Новогодние традиции в нашей семье	Новогодние традиции в нашей семье	Новогодние традиции в нашей семье	Красен обед пирогами, а семья традициями (Как мы готовимся встречать Новый год).
Праздники, развлечения, досуги	Праздник «Здравствуй праздник - Новый год»	Праздник «Здравствуй праздник - Новый год»	Праздник «Здравствуй праздник - Новый год»	Праздник «Здравствуй праздник - Новый год»	Праздник «Здравствуй праздник - Новый год»
	Физкультурное развлечение «В гостях у бабушки метелицы»	Физкультурное развлечение «В гостях у бабушки метелицы»	Физкультурное развлечение «В гостях у бабушки метелицы»	Физкультурное развлечение «В гостях у бабушки метелицы»	Физкультурное развлечение «В гостях у бабушки метелицы»
	Выставка детских рисунков «Зимняя сказка»	Выставка детских рисунков «Зимняя сказка»	Выставка детских рисунков «Зимняя сказка»	Выставка детских рисунков «Зимняя сказка»	Выставка детских рисунков «Зимняя сказка»

<i>Тема недели</i>	<i>Ясельная группа</i>	<i>Младшая группа</i>	<i>Средняя группа</i>	<i>Старшая группа</i>	<i>Подготовительная к школе группа</i>
Январь II	Зима	Зима	Зимняя олимпиада	Зимняя олимпиада	Зимняя олимпиада
Январь III	Народное творчество. Фольклор	Народная культура и традиции, промыслы.	Народная культура и традиции, промыслы.	Народная культура и традиции, промыслы.	Народная культура и традиции, промыслы.
Январь IV	В здоровом теле – здоровый дух...	В здоровом теле – здоровый дух...	В здоровом теле – здоровый дух...	В здоровом теле – здоровый дух...	В здоровом теле – здоровый дух...
Праздники, развлечения, досуги	Развлечение «Прощание с елочкой»	Развлечение «Прощание с елочкой»	Развлечение «Прощание с елочкой»	Развлечение «Прощание с елочкой»	Развлечение «Прощание с елочкой»
	Спортивное развлечение «Малая зимняя олимпиада»	Спортивное развлечение «Малая зимняя олимпиада»	Спортивное развлечение «Малая зимняя олимпиада»	Спортивное развлечение «Малая зимняя олимпиада»	Спортивное развлечение «Малая зимняя олимпиада»
	Фотовыставка «Зимние забавы»	Фотовыставка «Зимние забавы»	Фотовыставка «Зимние забавы»	Фотовыставка «Зимние забавы»	Фотовыставка «Зимние забавы»

<i>Тема недели</i>	<i>Ясельная группа</i>	<i>Младшая группа</i>	<i>Средняя группа</i>	<i>Старшая группа</i>	<i>Подготовительная к школе группа</i>
Февраль I	Сестра, брат в семье	Сестра, брат в семье	Сестра, брат в семье	Сестра, брат в семье	Сестра, брат в семье
Февраль II	Мы – девочки, мы мальчики.	Мы – девочки, мы мальчики.	Мы – девочки, мы мальчики.	Мы – девочки, мы мальчики.	Мы – девочки, мы мальчики.
Февраль III	День Защитника Отечества.	День Защитника Отечества.	День Защитника Отечества.	День Защитника Отечества.	День Защитника Отечества.
Февраль IV	Международный Женский день 8 марта.	Международный Женский день 8 марта.	Международный Женский день 8 марта.	Международный Женский день 8 марта.	Международный Женский день 8 марта.
Праздники, развлечения, досуги	Фото - выставка «Мой папа – защитник Отечества»	Выставка детских рисунков «Мой папа – защитник Отечества»	Развлечение «День защитника Отечества»	Развлечение «Бабай да солдат булган, эти да солдат булган»	Развлечение «Бабай да солдат булган, эти да солдат булган»
	Развлечение ко Дню родного языка «русская народная сказка» (игры, театрализация)	Развлечение ко Дню родного языка «русская народная сказка» (игры, театрализация)	Выставка детских рисунков «Мой папа – защитник Отечества»	Выставка детских рисунков «Мой папа – защитник Отечества»	Выставка детских рисунков «Мой папа – защитник Отечества»
			Праздник «День родного языка»	Праздник «День родного языка»	Праздник «День родного языка»

<i>Тема недели</i>	<i>Ясельная группа</i>	<i>Младшая группа</i>	<i>Средняя группа</i>	<i>Старшая группа</i>	<i>Подготовительная к школе группа</i>
Март I	Мамы всякие нужны, мамы всякие важны.	Мамы всякие нужны, мамы всякие важны.	Мамы всякие нужны, мамы всякие важны.	Мамы всякие нужны, мамы всякие важны.	Мамы всякие нужны, мамы всякие важны.
Март II	Тает лед, зима прошла, и весна к крыльцу пришла...	Тает лед, зима прошла, и весна к крыльцу пришла...	Тает лед, зима прошла, и весна к крыльцу пришла...	Тает лед, зима прошла, и весна к крыльцу пришла...	Тает лед, зима прошла, и весна к крыльцу пришла...
Март III	Безопасность	Безопасность	Безопасность	Безопасность	Безопасность
Март IV	Мои бабушки и дедушки	Мои бабушки и дедушки	Мои бабушки и дедушки	Мои бабушки и дедушки	Мои бабушки и дедушки
Праздники, развлечения, досуги	Праздник «Это мамин день»	Праздник «Это мамин день»	Праздник «Это мамин день»	Праздник «Международный женский день»	Праздник «Международный женский день»
	Праздник «Масленица»	Праздник «Масленица»	Праздник «Масленица»	Праздник «Масленица»	Праздник «Масленица»
		Фестиваль «Яшь артист»	Фестиваль «Яшь артист»	Фестиваль «Яшь артист»	Фестиваль «Яшь артист»
	Физкультурное развлечение «Путешествие капельки»	Физкультурное развлечение «Путешествие капельки»	Физкультурный досуг «Провожаем зиму, весну встречаем»	Праздник «Навруз»	Праздник «Навруз»
	Выставка детских рисунков «Подарок маме»	Выставка детских рисунков «Подарок маме»	Выставка детских рисунков «Подарок маме»	Выставка детских рисунков «День театра»	Выставка детских рисунков «День театра»

<i>Тема недели</i>	<i>Ясельная группа</i>	<i>Младшая группа</i>	<i>Средняя группа</i>	<i>Старшая группа</i>	<i>Подготовительная к школе группа</i>
Апрель I	Транспорт.	Транспорт	Транспорт.	Транспорт.	Транспорт.
Апрель II	Тайны космоса.	Тайны космоса.	Тайны космоса.	Тайны космоса.	Тайны космоса.
Апрель III	День Земли	День Земли	День Земли	День Земли	День Земли
Апрель IV	Все работы хороши.	Все работы хороши.	Все работы хороши.	Все работы хороши.	Все работы хороши.
Праздники, развлечения, досуги	Развлечение «День смеха»	Развлечение «День смеха»	Развлечение «День смеха»	Развлечение «День смеха»	Развлечение «День смеха»
	Выставка поделок детей совместно с родителями «Тайны космоса»	Выставка поделок детей совместно с родителями «Тайны космоса»	Праздник, посвященный Дню рождения Г. Тукая	Праздник, посвященный Дню рождения Г. Тукая	Праздник, посвященный Дню рождения Г. Тукая
	Экологическая акция «День Земли»	Игра – путешествие «Профиград»	Игра – путешествие «Профиград»	Развлечение «Космодром здоровья»	Развлечение «Космодром здоровья»
		Экологическая акция «День Земли»	Игра – путешествие «Профиград»	Игра – путешествие «Профиград»	Игра – путешествие «Профиград»
			Выставка поделок детей совместно с родителями «Тайны космоса»	Выставка поделок детей совместно с родителями «Тайны космоса»	Игра – путешествие «Профиград»
			Экологическая акция «День Земли»	Экологическая акция «День Земли»	Выставка поделок детей совместно с родителями «Тайны космоса»
Экологическая акция «День Земли»	Экологическая акция «День Земли»	Экологическая акция «День Земли»	Экологическая акция «День Земли»	Экологическая акция «День Земли»	

<i>Тема недели</i>	<i>Ясельная группа</i>	<i>Младшая группа</i>	<i>Средняя группа</i>	<i>Старшая группа</i>	<i>Подготовительная к школе группа</i>
Май I	Первоцветы.	Первоцветы.	Первоцветы.	Первоцветы.	Первоцветы.
Май II	День Победы!	День Победы!	День Победы!	День Победы!	День Победы!
Май III	Шестиногие малыши	Шестиногие малыши	Шестиногие малыши	Шестиногие малыши	Шестиногие малыши
Май IV	Летние виды спорта (безопасность).	Летние виды спорта (безопасность).	Летние виды спорта (безопасность).	Летние виды спорта (безопасность).	Летние виды спорта (безопасность).
Праздники, развлечения, досуги	Выставка детских рисунков «Пусть всегда будет солнце!»	Праздник «Великий май»	Праздник «Великий май»	Праздник «Великий май»	Праздник «Великий май»
		Выставка детских рисунков «Пусть всегда будет солнце!»	Выставка детских рисунков «Пусть всегда будет солнце!»	Выставка детских рисунков «Пусть всегда будет солнце!»	Праздник «Выпускной бал»
					Выставка детских рисунков «Пусть всегда будет солнце!»

<i>Тема недели</i>	<i>Ясельная группа</i>	<i>Младшая группа</i>	<i>Средняя группа</i>	<i>Старшая группа</i>	<i>Подготовительная к школе группа</i>
Июнь I	«Здравствуй, лето!»	«Здравствуй, лето!»	«День защиты детей»	«День защиты детей»	«День защиты детей»
Июнь II	«Заюшкина избушка»	"Волк и козлята"	"Гуси-лебеди"	"Царевна-лягушка"	Сказки А.С. Пушкина
Июнь III	«Путешествие с матрешкой»	«Путешествие с матрешкой»	День России	День России	День России
Июнь IV	«Свеча памяти»	«Вечный огонь»	«Мы память бережно храним»	«Мы память бережно храним»	День памяти и скорби
Праздники, развлечения, досуги	Музыкально-спортивное развлечение «Солнце, воздух и вода, наши лучшие друзья»	Музыкально-спортивное развлечение «Солнце, воздух и вода, наши лучшие друзья»	Музыкально-спортивное развлечение «Счастье, солнце, дружба-вот что детям нужно!»	Музыкально-спортивное развлечение «Счастье, солнце, дружба-вот что детям нужно!»	Музыкально-спортивное развлечение «Счастье, солнце, дружба-вот что детям нужно!»
			Акция «Свеча Памяти»	Акция «Свеча Памяти»	Музыкально-спортивное развлечение «С чего начинается Родина»
					Акция «Свеча Памяти»

<i>Тема недели</i>	<i>Ясельная группа</i>	<i>Младшая группа</i>	<i>Средняя группа</i>	<i>Старшая группа</i>	<i>Подготовительная к школе группа</i>
Июль I	«Ромашка»	«Ромашка»	«Моя семья»	«Моя семья»	«Моя семья»
Июль II	«Что такое хорошо, что такое плохо»	«Что такое хорошо, что такое плохо»	«Дети против мусора!»	«Дети против мусора!»	«Дети против мусора!»
Июль III	«Воздушный шарик»	«Воздушный шарик»	«День воздушных шаров»	«День воздушных шаров»	«День воздушных шаров»
Июль IV	«День дружбы»	«День дружбы»	«День дружбы»	«День дружбы»	«День дружбы»
Праздники, развлечения, досуги	Музыкально-спортивное развлечение с родителями «Мама, папа, я-дружная семья»	Музыкально-спортивное развлечение с родителями «Мама, папа, я-дружная семья»	Музыкально-спортивное развлечение с родителями «Моя веселая семейка»	Музыкально-спортивное развлечение с родителями «Моя веселая семейка»	Музыкально-спортивное развлечение с родителями «Моя веселая семейка»
			Квест «Помоги убрать мусор эколятам»	Квест «Помоги убрать мусор эколятам»	Квест «Помоги убрать мусор эколятам»
					Музыкально-спортивное игра «Если с другом вышел в путь»

<i>Тема недели</i>	<i>Ясельная группа</i>	<i>Младшая группа</i>	<i>Средняя группа</i>	<i>Старшая группа</i>	<i>Подготовительная к школе группа</i>
Август I	«Юные исследователи»	«Юные исследователи»	«День Метеостанции»	«День Метеостанции»	«День Метеостанции»
Август II	«Мой веселый, звонкий мяч»	«Вместе весело играть»	«Ловкие умелые, быстрые и смелые»	«День физкультурника»	«День физкультурника»
Август III	«Белый, синий, красный»	«Белый, синий, красный»	День флага Российской Федерации	День государственного флага Российской Федерации	День государственного флага Российской Федерации
Август IV	«Теремок»	«Тюбетейка»	«Мой, Татарстан, ты лучше всех!»	«Мой, Татарстан, ты лучше всех!»	День Республики Татарстан
Праздники, развлечения, досуги	Музыкально спортивное развлечение «Прыг-скок»	Музыкально спортивное развлечение Прыг-скок»	Флешмоб «Я, ты, он, она-вместе дружная семья!»	Флешмоб «Я, ты, он, она-вместе дружная семья!»	Флешмоб «Я, ты, он, она-вместе дружная семья!»
			Спортивное развлечение «Мой флаг»	Веселые старты «Триколор»	Спортивное развлечение «День флага России»
					Веселая эстафета «Мы из Татарстана»

IV ДОПОЛНИТЕЛЬНЫЙ РАЗДЕЛ

Краткая презентация Программы

Основная общеобразовательная программа – образовательная программа дошкольного образования Муниципального автономного дошкольного образовательного учреждения «Детский сад №152 комбинированного вида» Авиастроительного района г. Казани (далее Программа) разработана в соответствии с федеральным государственным образовательным стандартом дошкольного образования (утвержден приказом Минобрнауки России от 17 октября 2013 г. № 1155, зарегистрировано в Минюсте России 14 ноября 2013 г., регистрационный № 30384; в редакции приказа Минпросвещения России от 8 ноября 2022 г. № 955, зарегистрировано в Минюсте России 6 февраля 2023 г., регистрационный № 72264) (далее – ФГОС ДО) и федеральной образовательной программой дошкольного образования (утверждена приказом Минпросвещения России от 25 ноября 2022 г. № 1028, зарегистрировано в Минюсте России 28 декабря 2022 г., регистрационный № 71847) (далее – ФОП ДО).

Программа предназначена для работы с детьми от 2 месяцев до прекращения образовательных отношений (переход на уровень начального общего образования) в дошкольных образовательных учреждениях.

Объем обязательной части Программы составляет не менее 60% от ее общего объема. Объем части Программы, формируемой участниками образовательных отношений, составляет не более 40% от ее общего объема.

Программа позволяет реализовать несколько основополагающих функций дошкольного уровня образования:

- 1) обучение и воспитание ребенка дошкольного возраста как гражданина Российской Федерации, формирование основ его гражданской и культурной идентичности на соответствующем его возрасту содержании доступными средствами;
- 2) создание единого ядра содержания дошкольного образования (далее - ДО), ориентированного на приобщение детей к традиционным духовно-нравственным и социокультурным ценностям российского народа, воспитание подрастающего поколения как знающего и уважающего историю и культуру своей семьи, большой и малой Родины;
- 3) создание единого федерального образовательного пространства воспитания и обучения детей от рождения до поступления в общеобразовательную организацию, обеспечивающего ребенку его родителям (законным представителям) равные, качественные условия ДО, вне зависимости от места проживания.

Программа разработана на основе следующих нормативных правовых документов:

- Указ Президента Российской Федерации от 7 мая 2018 г. № 204 «О национальных целях и стратегических задачах развития Российской Федерации на период до 2024 года»;
- Указ Президента Российской Федерации от 21 июля 2020 г. № 474 «О национальных целях развития Российской Федерации на период до 2030 года»;
- Указ Президента Российской Федерации от 9 ноября 2022 г. № 809 «Об утверждении основ государственной политики по сохранению и укреплению традиционных российских духовно-нравственных ценностей»;
- Федеральный закон от 29 декабря 2012 г. № 273-ФЗ «Об образовании в Российской Федерации»;
- Федеральный закон от 31 июля 2020 г. № 304-ФЗ «О внесении изменений в Федеральный закон «Об образовании в Российской Федерации» по вопросам воспитания обучающихся»;
- Федеральный закон от 24 сентября 2022 г. № 371-ФЗ «О внесении изменений в Федеральный закон «Об образовании в Российской Федерации» и статью 1 Федерального закона «Об обязательных требованиях в Российской Федерации»;
- распоряжение Правительства Российской Федерации от 29 мая 2015 г. № 999-р «Об утверждении Стратегии развития воспитания в Российской Федерации на период до 2025 года»;
- Федеральный государственный образовательный стандарт дошкольного образования (утвержден приказом Минобрнауки России от 17 октября 2013 г. № 1155, зарегистрировано в Минюсте России 14 ноября 2013 г., регистрационный № 30384; в редакции приказа

Минпросвещения России от 8 ноября 2022 г. № 955, зарегистрировано в Минюсте России 6 февраля 2023 г., регистрационный № 72264);

— Федеральная образовательная программа дошкольного образования (утверждена приказом Минпросвещения России от 25 ноября 2022 г. № 1028, зарегистрировано в Минюсте России 28 декабря 2022 г., регистрационный № 71847);

— Порядок организации и осуществления образовательной деятельности по основным общеобразовательным программам – образовательным программам дошкольного образования (утверждена приказом Минпросвещения России от 31 июля 2020 года № 373, зарегистрировано в Минюсте России 31 августа 2020 г., регистрационный № 59599);

— Санитарные правила СП 2.4.3648-20 «Санитарно-эпидемиологические требования к организациям воспитания и обучения, отдыха и оздоровления детей и молодежи (утверждены постановлением Главного государственного санитарного врача Российской Федерации от 28 сентября 2020 г. № 28, зарегистрировано в Минюсте России 18 декабря 2020 г., регистрационный № 61573);

— Закон РТ ОТ 22.07.2013 N 68-ЗРТ «ОБ ОБРАЗОВАНИИ»

— Закон РТ № 16 от 03.03.2012 г. «О государственных языках РТ и других языках в РТ».

— Устав МАДОУ «Детский сад №152»;

— Программа развития МАДОУ «Детский сад №152»

— «Соенеч» - «Радость познания» - региональная образовательная программа дошкольного образования.

– Локальные акты Муниципального автономного дошкольного образовательного учреждения «Детский сад № 152 комбинированного вида» Авиастроительного района г. Казани

Программа отвечает образовательному запросу социума, обеспечивает развитие личности детей дошкольного возраста в различных видах общения и деятельности с учетом их возрастных, индивидуальных, психологических и физиологических особенностей, в том числе достижение детьми дошкольного возраста уровня развития, необходимого и достаточного для успешного освоения ими образовательных программ начального общего образования, на основе индивидуального подхода к детям дошкольного возраста и специфичных для детей дошкольного возраста видов деятельности.

Целью Программы является разностороннее развитие ребенка в период дошкольного детства с учетом возрастных и индивидуальных особенностей на основе духовно-нравственных ценностей российского народа, исторических и национально-культурных традиций.

К традиционным российским духовно-нравственным ценностям относятся, прежде всего, жизнь, достоинство, права и свободы человека, патриотизм, гражданственность, служение Отечеству и ответственность за его судьбу, высокие нравственные идеалы, крепкая семья, созидательный труд, приоритет духовного над материальным, гуманизм, милосердие, справедливость, коллективизм, взаимопомощь и взаимоуважение, историческая память и преемственность поколений, единство народов России.

Цель программы достигается через решение следующих **задач**:

— приобщение детей (в соответствии с возрастными особенностями) к базовым ценностям российского народа - жизнь, достоинство, права и свободы человека, патриотизм, гражданственность, высокие нравственные идеалы, крепкая семья, созидательный труд, приоритет духовного над материальным, гуманизм, милосердие, справедливость, коллективизм, взаимопомощь и взаимоуважение, историческая память и преемственность поколений, единство народов России; создание условий для формирования ценностного отношения к окружающему миру, становления опыта действий и поступков на основе осмысления ценностей;

— построение (структурирование) содержания образовательной деятельности на основе учета возрастных и индивидуальных особенностей развития;

— создание условий для равного доступа к образованию для всех детей дошкольного возраста с учетом разнообразия образовательных потребностей и индивидуальных возможностей;

- охрана и укрепление физического и психического здоровья детей, в том числе их эмоционального благополучия;
- обеспечение развития физических, личностных, нравственных качеств и основ патриотизма, интеллектуальных и художественно-творческих способностей ребенка, его инициативности, самостоятельности и ответственности;
- обеспечение психолого-педагогической поддержки семьи и повышение компетентности родителей (законных представителей) в вопросах воспитания, обучения и развития, охраны и укрепления здоровья детей, обеспечения их безопасности;
- достижение детьми на этапе завершения ДО уровня развития, необходимого и достаточного для успешного освоения ими образовательных программ начального общего образования.

Цель части Программы, формируемой участниками образовательных отношений

Цели образования в национальных, социокультурных условиях ребенка дошкольного возраста:

- воспитание любви к малой Родине, осознание ее многонациональности. Формирование общей культуры личности с учетом этнокультурной составляющей образования.
- формирование духовно-нравственного отношения и чувства сопричастности к родному дому, семье, детскому саду, городу, родному краю, культурному наследию своего народа.
- воспитание уважения и понимания своих национальных особенностей, чувства собственного достоинства, как представителя своего народа.
- ознакомление с историей, географией Республики Татарстан, расширение знаний детей о своем крае (малой родине).
- формирование социокультурной среды, соответствующей возрастным и индивидуальным особенностям детей, с учетом этнокультурных особенностей региона.
- формирование начал культуры здорового образа жизни на основе национально-культурных традиций.
- создание благоприятных условий для освоения татарского языка и сохранения государственных языков Республики Татарстан, развития межэтнической культуры, коммуникативных способностей каждого воспитанника как субъекта взаимоотношений с представителями других национальностей;

В каждой образовательной области сформулированы задачи и содержание образовательной деятельности, предусмотренное для освоения в каждой возрастной группе детей в возрасте от двух месяцев до семи - восьми лет. Представлены задачи воспитания, направленные на приобщение детей к ценностям русского народа, формирование у них ценностного отношения к окружающему миру.

Программа построена на реализации технологии проектно-тематического обучения. Программа не предусматривает жесткого регламентирования образовательного процесса и календарного планирования образовательной деятельности, оставляя педагогам детского сада пространство для гибкого планирования их деятельности, исходя из особенностей реализуемой основной образовательной программы, условий образовательной деятельности, потребностей, возможностей и готовности, интересов и инициатив воспитанников и их семей, педагогов и других сотрудников детского сада. Содержание планирования не должно быть заранее расписано, поскольку оно определяется конкретной ситуацией в группе, а именно индивидуальными склонностями детей, их интересами. Педагоги должны формировать содержание по ходу образовательной деятельности, решая задачи развития детей в зависимости от сложившейся образовательной ситуации, опираясь на интересы отдельного ребенка или группы детей. Это означает, что конкретное содержание образовательной программы выполняет роль средства развития, подбирается по мере постановки и решения развивающих задач и не всегда может быть задано заранее.

Образовательная деятельность в ДОО включает:

- образовательную деятельность, осуществляемую в процессе организации различных видов детской деятельности;
- образовательную деятельность, осуществляемую в ходе режимных процессов;

- самостоятельную деятельность детей;
- взаимодействие с семьями детей по реализации образовательной программы ДО.

Образовательная деятельность организуется как совместная деятельность педагога и детей, самостоятельная деятельность детей. В зависимости от решаемых образовательных задач, желаний детей, их образовательных потребностей, педагог может выбрать один или несколько вариантов совместной деятельности:

- 1) совместная деятельность педагога с ребенком, где, взаимодействуя с ребенком, он выполняет функции педагога: обучает ребенка чему-то новому;
- 2) совместная деятельность ребенка с педагогом, при которой ребенок и педагог - равноправные партнеры;
- 3) совместная деятельность группы детей под руководством педагога, который на правах участника деятельности на всех этапах ее выполнения (от планирования до завершения) направляет совместную деятельность группы детей;
- 4) совместная деятельность детей со сверстниками без участия педагога, но по его заданию.

Педагог в этой ситуации не является участником деятельности, но выступает в роли ее организатора, ставящего задачу группе детей, тем самым, актуализируя лидерские ресурсы самих детей;

- 5) самостоятельная, спонтанно возникающая, совместная деятельность детей без всякого участия педагога. Это могут быть самостоятельные игры детей (сюжетно-ролевые, режиссерские, театрализованные, игры с правилами, музыкальные и другое), самостоятельная изобразительная деятельность по выбору детей, самостоятельная познавательная-исследовательская деятельность (опыты, эксперименты и другое).

Организуя различные виды деятельности, педагог учитывает опыт ребенка, его субъективные проявления (самостоятельность, творчество при выборе содержания деятельности и способов его реализации, стремление к сотрудничеству с детьми, инициативность и желание заниматься определенным видом деятельности). Эту информацию педагог может получить в процессе наблюдения за деятельностью детей в ходе проведения педагогической диагностики. На основе полученных результатов организуются разные виды деятельности, соответствующие возрасту детей. В процессе их организации педагог создает условия для свободного выбора детьми деятельности, оборудования, участников совместной деятельности, принятия детьми решений, выражения своих чувств и мыслей, поддерживает детскую инициативу и самостоятельность, устанавливает правила взаимодействия детей. Педагог использует образовательный потенциал каждого вида деятельности для решения задач воспитания, обучения и развития детей.

Все виды деятельности взаимосвязаны между собой, часть из них органично включается в другие виды деятельности (например, коммуникативная, познавательная-исследовательская). Это обеспечивает возможность их интеграции в процессе образовательной деятельности.

Для организации самостоятельной деятельности детей в группе создаются различные центры активности.

В группах раннего возраста:

- центр двигательной активности для развития основных движений детей;
- центр сенсорики и конструирования для организации предметной деятельности и игры с составными и динамическими игрушками, освоения детьми сенсорных эталонов формы, цвета, размера;
- центр для организации предметных и предметно-манипуляторных игр, совместных игр со сверстниками под руководством взрослого;
- центр творчества и продуктивной деятельности для развития восприятия смысла музыки, поддержки интереса к рисованию и лепке, становлению первых навыков продуктивной деятельности, освоения возможностей разнообразных изобразительных средств;
- центр познания и коммуникации (книжный уголок), восприятия смысла сказок, стихов, рассматривания картинок;

— центр экспериментирования и труда для организации экспериментальной деятельности с материалами и веществами (песок, вода, тесто и др.), развития навыков самообслуживания и становления действий с бытовыми предметами-орудиями (ложка, совок, лопатка и пр.).

В группах для детей дошкольного возраста (от 3 до 7 лет) предусматривается следующий комплекс центров детской активности:

— центр двигательной активности (ориентирован на организацию игр средней и малой подвижности в групповых помещениях, средней и интенсивной подвижности в физкультурном и музыкальном залах, интенсивной подвижности на групповых участках, спортивной площадке, всей территории детского сада) в интеграции содержания образовательных областей «Физическое развитие», «Социально-коммуникативное развитие», «Речевое развитие»;

— центр безопасности, позволяющий организовать образовательный процесс для развития у детей навыков безопасности жизнедеятельности в интеграции содержания образовательных областей «Физическое развитие», «Познавательное развитие», «Речевое развитие», «Социально-коммуникативное развитие»;

— центр игры, содержащий оборудование для организации сюжетно-ролевых детских игр, предметы-заместители в интеграции содержания образовательных областей «Познавательное развитие», «Речевое развитие», «Социально-коммуникативное развитие», «Художественно-эстетическое развитие» и «Физическое развитие»;

— центр конструирования, в котором есть разнообразные виды строительного материала и детских конструкторов, бросового материала схем, рисунков, картин, демонстрационных материалов для организации конструкторской деятельности детей в интеграции содержания образовательных областей «Познавательное развитие», «Речевое развитие», «Социально-коммуникативное развитие» и «Художественно-эстетическое развитие»;

— центр логики и математики, содержащий разнообразный дидактический материал и развивающие игрушки, а также демонстрационные материалы для формирования элементарных математических навыков и логических операций в интеграции содержания образовательных областей «Познавательное развитие», «Речевое развитие», «Социально-коммуникативное развитие»;

— центр экспериментирования, организации наблюдения и труда, игровое оборудование, демонстрационные материалы и дидактические пособия которого способствуют реализации поисково-экспериментальной и трудовой деятельности детей в интеграции содержания образовательных областей «Познавательное развитие», «Речевое развитие», «Социально-коммуникативное развитие»;

— центр познания и коммуникации детей, оснащение которого обеспечивает расширение кругозора детей и их знаний об окружающем мире во взаимодействии детей со взрослыми и сверстниками в интеграции содержания образовательных областей «Познавательное развитие», «Речевое развитие», «Социально-коммуникативное развитие»;

— книжный уголок, содержащий художественную и познавательную литературу для детей, обеспечивающую их духовно-нравственное и этико-эстетическое воспитание, формирование общей культуры, освоение разных жанров художественной литературы, воспитание любви и интереса к художественному слову, удовлетворение познавательных потребностей в интеграции содержания всех образовательных областей;

— центр театрализации и музицирования, оборудование которого позволяет организовать музыкальную и театрализованную деятельность детей в интеграции с содержанием образовательных областей «Художественно-эстетическое развитие», «Познавательное развитие», «Речевое развитие», «Социально-коммуникативное развитие», «Физическое развитие»;

— центр уединения предназначен для снятия психоэмоционального напряжения воспитанников;

— центр творчества детей, предназначенный для реализации продуктивной деятельности детей (рисование, лепка, аппликация, художественный труд) в интеграции содержания

образовательных областей «Художественно-эстетическое развитие», «Речевое развитие», «Познавательное развитие», «Социально-коммуникативное развитие»

Самостоятельная деятельность в центрах детской активности предполагает самостоятельный выбор ребёнком её содержания, времени, партнеров. Педагог может направлять и поддерживать свободную самостоятельную деятельность детей (создавать проблемно-игровые ситуации, ситуации общения, поддерживать познавательные интересы детей, изменять предметно-развивающую среду и другое).

Основные модели взаимодействия воспитателя с детьми

Тип взаимодействия	Задачи педагога	Действия педагога	Описание педагогического действия
Директивное	Направлять	Указание, как действовать	Воспитатели дают конкретные указания детям о том, как действовать, предельно ограничивая область возможных ошибок
	Демонстрировать	Демонстрация (показ)	Воспитатели демонстрируют образец детям, которые наблюдают за ними
	Содействовать	Помощь	Воспитатели решают проблему вместе с детьми (например, конструируют домик, делают кошелек из бумаги)
Недирективное/посредническое	Подтягивать	Создание «зоны ближайшего развития»	Воспитатели бросают «вызов» ребенку или включаются в совместное с ним действие, которое позволяет ему работать на грани его возможностей
	Создавать условия	«Строительство лесов» (скаффолдинг)	Воспитатели предоставляют помощь, необходимую ребенку для достижения следующего уровня функционирования (дополнительные колесики на велосипеде, ярлыки, наглядные схемы и т. д.)
	Облегчать	Разовая помощь	Воспитатели предоставляют ребенку кратковременную помощь, позволяющую ему выйти на следующий уровень функционирования (поддерживают велосипед рукой в момент начала движения, поправляют захват инструмента, дают недостающий материал)
Недирективное/посредническое	Моделировать	Моделирование	Воспитатели ненавязчиво демонстрируют желаемый способ действия или намекают, подсказывают, с комментариями или без них. Например, во время утреннего сбора воспитатель моделирует, как нужно слушать друг друга
Недирективное/поддерживающее	Поддерживать	Одобрение/поддержка	Воспитатели уделяют внимание ребенку, положительно оценивают, подбадривают и поддерживают его в том, что он делает

Главными целями взаимодействия педагогического коллектива ДОО с семьями обучающихся дошкольного возраста являются:

- обеспечение психолого-педагогической поддержки семьи и повышение компетентности родителей (законных представителей) в вопросах образования, охраны и укрепления здоровья детей младенческого, раннего и дошкольного возрастов;
- обеспечение единства подходов к воспитанию и обучению детей в условиях ДОО и семьи; повышение воспитательного потенциала семьи.

Достижение этих целей осуществляется через решение основных задач:

- 1) информирование родителей (законных представителей) и общественности относительно целей ДОО, общих для всего образовательного пространства Российской Федерации, о мерах господдержки семьям, имеющим детей дошкольного возраста, а также об образовательной программе, реализуемой в ДОО;
- 2) просвещение родителей (законных представителей), повышение их правовой, психолого-педагогической компетентности в вопросах охраны и укрепления здоровья, развития и образования детей;
- 3) способствование развитию ответственного и осознанного родительства как базовой основы благополучия семьи;
- 4) построение взаимодействия в форме сотрудничества и установления партнерских отношений с родителями (законными представителями) детей младенческого, раннего и дошкольного возраста для решения образовательных задач;
- 5) вовлечение родителей (законных представителей) в образовательный процесс.

Построение взаимодействия с родителями (законными представителями) должно придерживаться следующих принципов:

- 1) приоритет семьи в воспитании, обучении и развитии ребенка: в соответствии с Законом об образовании у родителей (законных представителей) обучающихся не только есть преимущественное право на обучение и воспитание детей, но именно они обязаны заложить основы физического, нравственного и интеллектуального развития личности ребенка;
- 2) открытость: для родителей (законных представителей) должна быть доступна актуальная информация об особенностях пребывания ребенка в группе; каждому из родителей (законных представителей) должен быть предоставлен свободный доступ в ДОО; между педагогами и родителями (законными представителями) необходим обмен информацией об особенностях развития ребенка в ДОО и семье;
- 3) взаимное доверие, уважение и доброжелательность во взаимоотношениях педагогов и родителей (законных представителей): при взаимодействии педагогу необходимо придерживаться этики и культурных правил общения, проявлять позитивный настрой на общение и сотрудничество с родителями (законными представителями); важно этично и разумно использовать полученную информацию как со стороны педагогов, так и со стороны родителей (законных представителей) в интересах детей;
- 4) индивидуально-дифференцированный подход к каждой семье: при взаимодействии необходимо учитывать особенности семейного воспитания, потребности родителей (законных представителей) в отношении образования ребенка, отношение к педагогу и ДОО, проводимым мероприятиям; возможности включения родителей (законных представителей) в совместное решение образовательных задач;
- 5) возрастосообразность: при планировании и осуществлении взаимодействия необходимо учитывать особенности и характер отношений ребенка с родителями (законными представителями), прежде всего, с матерью (преимущественно для детей младенческого и раннего возраста), обусловленные возрастными особенностями развития детей.

298

ОТПРАВИТЕЛЬ МУНИЦИПАЛЬНОЕ АВТОНОМНОЕ ДОШКОЛЬНОЕ ОБРАЗОВАТЕЛЬНОЕ УЧРЕЖДЕНИЕ "ДЕТСКИЙ САД №152"		ПОДПИСАНО	
ВЛАДЕЛЕЦ СЕРТИФИКАТА Павлова Татьяна Николаевна			
СЕРТИФИКАТ 4FF927C0D86DC074EE854E319A0F3E02		ПОДПИСАН 04.09.2023 15:01:47 МСК	
ПОДПИСЬ ВЕРНА			